

PODER LEGISLATIVO



PROVINCIA DE TIERRA DEL FUEGO,
ANTÁRTIDA E ISLAS DEL ATLÁNTICO SUR
REPÚBLICA ARGENTINA

LEGISLADORES

Nº **526**

PERIODO LEGISLATIVO **2017**

EXTRACTO: P.E.P. MENSAJE Nº 39/17 PROYECTO DE LEY
DE SUSTENTABILIDAD DEL SISTEMA DE JUBILACIONES Y
PENSIONES DE LA PROVINCIA

Entró en la Sesión de:

Girado a la Comisión Nº:

Orden del día Nº:



Provincia de Tierra del Fuego, Antártida e Islas del Atlántico Sur
República Argentina

PODER LEGISLATIVO SECRETARIA LEGISLATIVA	
12 DIC 2017	
MESA DE ENTRADA	
Nº 526	HS. 15:12
FIRMA	

Provincia de Tierra del Fuego Antártida e Islas del Atlántico Sur Poder Legislativo		
REGISTRO Nº	12 DIC 2017	HORA
3397		10:03
FIRMA Cristian RIGÓN LEUENTES Auxiliar Administrativo Despacho de Presidencia PODER LEGISLATIVO		

MENSAJE Nº 39

USHUAIA, 11 DIC 2017



SEÑOR PRESIDENTE:

Tengo el agrado de dirigirme a Usted, en mi carácter de Gobernadora de la Provincia de Tierra del Fuego, Antártida e Islas del Atlántico Sur, a efectos de poner a consideración de la Cámara Legislativa, un proyecto de ley por el que se prorroga la emergencia del Sistema de Seguridad Social de la Provincia establecida en la Ley Provincial Nº 1068, limitando sus alcances a las disposiciones que se citan.

Al respecto, tal como lo sostuvimos en su momento, la situación que nos toca resolver es una de las más difíciles que debe superar la Provincia de Tierra del Fuego. No la hemos provocado, pero nos toca hacerle frente. Y ha sido una definición de nuestra gestión, una expresión que sintetiza la idea de responsabilidad en la función: Gobernar es hacerse cargo.

Aún cuando, como consecuencia de las medidas adoptadas en el marco de la Ley Provincial Nº 1068, y las demás reformas impulsadas, han mejorado las condiciones de previsibilidad, lo cierto es que la gravedad de la problemática impone la necesidad de prorrogar la emergencia con el fin de desarrollar herramientas capaces de remediar definitivamente las cuestiones estructurales garantizando la sustentabilidad del Sistema.

Al respecto no podemos dejar de recordar que el costo económico, financiero y prestacional de medidas desacertadas, desiguales y en algunos casos, cuanto mínimo, jurídicamente opinables, terminaron por impactar decididamente en el principio de sustentabilidad del sistema previsional.

La sustentabilidad se erige en la garantía misma del sistema y, como tal, su contenido y desarrollo tiene fundamentos constitucionales que, a su vez, imponen acciones, prestaciones y límites, tanto para el estado, como para los beneficiarios actuales y futuros.

En este orden de ideas, el Comité de Derechos Económicos, Sociales y Culturales, del Consejo Económico y Social de la Organización de las Naciones Unidas, en el artículo 11 de la Observación General Nº 19, en relación al artículo 9º del Pacto Internacional de Derechos Económicos, Social y Culturales, advierte: *El derecho a la seguridad social requiere, para ser ejercido, que se haya establecido y funcione un sistema, con independencia de que esté compuesto de uno o varios planes que garantice las prestaciones correspondientes a los riesgos previstos sociales de que se trate. Este sistema debe establecerse en el marco del*

...11/2

"Las Islas Malvinas, Georgias y Sandwich del Sur son y serán Argentinas"



*Provincia de Tierra del Fuego, Antártida
e Islas del Atlántico Sur
República Argentina*



///...2

derecho nacional y las autoridades públicas deben asumir la responsabilidad de su administración o supervisión eficaz. Los planes también deben ser sostenibles, incluidos los planes de pensiones, a fin de asegurar que las generaciones presentes y futuras puedan ejercer ese derecho.

Por su parte, nuestra Constitución Provincial, en su artículo 51, prescribe que *....La ley establecerá un régimen previsional general, uniforme y equitativo..., sentenciado categóricamente que... A partir de la sanción de esta Constitución queda prohibido el otorgamiento de beneficios previsionales que signifiquen privilegios.* Seguidamente, el artículo 52 determina que: *El Estado provincial establece y garantiza el efectivo cumplimiento de un régimen de seguridad social basado en los principios de solidaridad, equidad y integralidad.*

En tal sentido el Estado Provincial se encuentra compelido por la manda constitucional a garantizar la sustentabilidad del sistema previsional, el equilibrio de la ecuación solidaria y equitativa, y la primacía del interés colectivo por encima del interés particular.

Vale mencionar, a su vez, que el marco normativo constitucional de Tierra del Fuego se encuentra especialmente imbuído por el principio de solidaridad. Así, se encuentra expresamente establecido en el artículo 18 al considerarlo como un valor a inculcar a los niños, en el artículo 19 como aspiración de la formación de una conciencia que aspire a una sociedad más justa y solidaria, el artículo 29 afirma enfáticamente que "La comunidad se funda en la solidaridad", desplegando dicho principio deberes a quienes integren estructuras sociales intermedias (cfme. artículos 29 y 30, CPTDF), el artículo 31 -en una novedosa redacción- impone obligaciones a los ciudadanos basados en el principio de solidaridad (cfme. artículo 31 inc. 6), agregando expresamente el deber de "Actuar solidariamente" (cfme. artículo 31 inc. 12). Desde la perspectiva del Estado, sus políticas públicas están también impregnadas con este principio. Así, se menciona especialmente en materia educativa (cfme. artículo 57), y especialmente en materia previsional (cfme. artículo 52).

En definitiva, como lo ha admitido la jurisprudencia comparada, la solidaridad es un valor constitucional que en cuanto fundamento de la organización política presenta una triple dimensión, a saber: como una pauta de comportamiento conforme a la cual deben obrar las personas en determinadas ocasiones; como un criterio de interpretación en el análisis de las acciones y como un límite a los derechos y potestades.

Que, a nivel comunitario, el principio de solidaridad aplicado al ámbito

"Las Islas Malvinas, Georgias y Sandwich del Sur son y serán Argentinas"



Provincia de Tierra del Fuego, Antártida
e Islas del Atlántico Sur
República Argentina



39

///...3

de la seguridad social, se ha conceptualizado esencialmente como un sistema de distribución. "La solidaridad supone una redistribución de ingresos entre los afiliados más ricos y aquellas personas que, de no existir tal régimen y habida cuenta de sus medios económicos y condiciones de salud, se verían privadas de la necesaria cobertura social" (STJCE de 17 de febrero de 1993, Poucet et Pistre, asuntos acumulados C - 159/91 y C - 160/91, párrafo 10).

Que, según la OIT, en atención al principio de solidaridad todos los trabajadores deben afiliarse y cotizar al sistema general, pero hay grupos con programas separados que se resisten a la integración. En lo económico, el objetivo y efecto general de la seguridad social debe ser la redistribución del ingreso en forma horizontal y vertical. En la horizontal, los que están sanos y activos transfieren recursos a los que están enfermos y son pasivos; sin embargo, este efecto es significativo cuando la cobertura poblacional es universal o está muy extendida, pero reducido o nulo cuando la cobertura es pequeña. En la vertical, los grupos de alto ingreso transfieren a grupos de bajo ingreso a través de las cotizaciones (los de mayor ingreso pagan más, aunque puede haber un tope que limita el efecto), las prestaciones (como la atención sanitaria igual donde existe) y los subsidios estatales, especialmente si el sistema tributario es progresivo (OIT-AISS 2001a). También hay la redistribución a través del tiempo o entre generaciones (los jóvenes ayudan a financiar a los ancianos), así como por género, la transferencia de hombres a mujeres para compensar la discriminación que sufren las últimas (cfme. CEPAL, documentos de proyectos. "Las reformas de salud en América Latina y el Caribe: su impacto en los principios de la seguridad social", pág. 20).

Resulta pertinente asimismo citar *in extenso* al el Superior Tribunal de Justicia provincial, que en el fallo "Bruglieri" (STJ, Bruglieri, Nilda Adelina con IPPS sobre contencioso administrativo, 30 de octubre de 2001), sostuvo respecto del tema en cuestión: *Con razón se ha dicho que la solidaridad.....no es, pues, un sentimiento superficial, por los males de tantas personas cercanas o lejanas. Al contrario, es la determinación firme y perseverante de empeñarse por el bien común, es decir, por el bien de todos y cada uno, para que todos seamos verdaderamente responsables de todos.....*

Vista de ese modo, la solidaridad es una inquietud de participación y apoyo frente a los problemas actividades e inquietudes de los demás orientada al bien común de la sociedad.

Ahora bien -en el campo de la seguridad social- el principio de solidaridad necesariamente debe tener contrapartida; porque así lo exige el sistema jubilatorio para poder mantenerse a través del tiempo, de generación en generación, sin caer el quebranto.

En ese sentido el Tribunal ha dicho que 'debe partirse de base que el régimen previsional

...///4

"Las Islas Malvinas, Georgias y Sandwich del Sur son y serán Argentinas"



*Provincia de Tierra del Fuego, Antártida
e Islas del Atlántico Sur
República Argentina*



39

///...4

solidario descansa en un principio de orden contributista. Ello implica, entonces, la existencia de un esfuerzo y obligación conjunta que posteriormente, cuando el criterio es de reparto, en virtud de la condición solidaria, se atribuyan beneficios a quienes merecidamente contribuyeron al acervo común. En dicho criterio, el interés general de todos los beneficiarios se nutre, se legitima y tiene su correspondencia en el cumplimiento individual de la obligación contributiva del aporte', y que cuando se trata de fondos públicos especial control y prurito habrá detenerse, para evitar el uso indebido del soporte normativo que desemboque en una situación que afecte al servicio jurídico en general.

Es una situación concreta de justicia legal o social donde; el bien individual ha de subordinarse al bien común, por que no hay plenitud del bien individual fuera de la sociedad, y la condición primordial de la existencia de la sociedad es la primacía del bien común. Se trata de la relación de reciprocidad entre lo individual y lo social, sobre la cual ha de insistirse siempre.

Por ello, para que el sistema previsional cumpla con el principal objetivo de hacer efectivo el derecho al merecido descanso del trabajador que ha cumplido con los requisitos normativos para poder acceder al beneficio previsional – o a los miembros de su familia en caso de fallecimiento- garantizándole una subsistencia decorosa y adecuada a la posición que ha ocupado... es necesario que -en forma solidaria- determinado número de activos (siempre la misma cantidad) solvente con su aporte a un pasivo.

Por último, si mediante la realización de una 'proyección actuarial', de carácter demográfico y económico; elaboración ésta, que contribuye, sin duda, una de las labores más complejas que debe encarar el experto en el actuariado de la seguridad social... se comprueba que no es factible el desenvolvimiento equilibrado del IPPS en el futuro, a mediano y largo plazo, y que ambos sistemas (reparto- capitalización), son insuficientes para costear las erogaciones del organismo previsional, podrá recurrirse a otras variables legales que solidariamente contribuyan para mantener el equilibrio financiero; incrementar los años de aporte de los afiliados a la caja provincial y/o los años de edad exigidos (artículo 38, Ley 244) como requisitos previos para la obtención del haber jubilatorio; y/o elevar los aportes y contribuciones sobre las remuneraciones que fija el artículo 24, de esa misma norma: 13% y 15%, a un porcentaje mayor.


Para ello, para que no se afecte el principio de igualdad y se hagan realidad y adquieran plena operatividad los principios básicos del derecho de la seguridad social (solidaridad, equidad e integralidad) -complementarios y abarcadores de los preceptos de

...///15

"Las Islas Malvinas, Georgias y Sandwich del Sur son y serán Argentinas"



Provincia de Tierra del Fuego, Antártida
e Islas del Atlántico Sur
República Argentina



39

///...5

proporcionalidad, movilidad e irreductibilidad del haber jubilatorio-, debe mantenerse también en forma constante y a través del tiempo el justo equilibrio de la ecuación que rige el sistema de reparto (aportes jubilatorios y contribuciones-haber previsional)".

En definitiva, el aspecto central de la crisis de sustentabilidad ha pasado, en nuestra opinión, por la desvirtuación del principio de solidaridad. Durante un tiempo se construyó un sistema en donde desde la perspectiva vertical –para aplicar el criterio de la OIT- los de más bajos ingresos debieron esforzarse a favor de los más altos ingresos y desde la perspectiva horizontal, se prescindió del supuesto de hecho que habilita la prestación: la contingencia de vejez. Numerosas jubilaciones entre los 45 y los 55 años, terminaron por establecer la antítesis de la solidaridad generacional: por jubilarse antes que nuestros padres, transferimos el colapso a nuestros hijos.

Ahora bien, si bien hemos podido progresar en mucho, lo avanzada de la crisis muestra insuficiente el plazo establecido originariamente.

En otro orden, cabe señalar que se adjunta informe circunstanciado de la Caja de Previsión Social evaluando el impacto de las medidas previstas en la Ley Provincial N° 1068.

De igual manera, dable es indicar que durante el plazo de la emergencia, se ha venido informando periódicamente a la legislatura y los organismos de control de los avances y limitaciones. Solo cabe remitirse, en esta hora, a lo oportunamente expresado, adjuntando en esta instancia, nuevamente, los infomes actuariales y técnicos de la institución que muestran claramente el estado actual de situación.

Sin perjuicio de ello, y no obstante mantenerse la situación de hecho que justificó la declaración de emergencia y que motiva el presente proyecto de ley, las mejoras legislativas recientes han permitido, al mismo tiempo que se comenzara con la regularización de los pagos, poder restringir las medidas originalmente impuestas, estableciendo en las medidas a adoptar limitaciones en cuanto a la vigencia de los artículos a prorrogar, poniendo como principio descartar las más gravosas a la mayoría de los beneficiarios del sistema.

El esquema de justicia distributiva del sistema de la seguridad social provincial se encuentra en crisis y las medidas propuestas tienen por objeto reconstituir la ecuación previsional, teniendo en cuenta el bien colectivo del conjunto de los beneficiarios y la sociedad toda al interés individual.


Frente a tal coyuntura, surge el deber del Estado de dictar medidas que garanticen efectivamente el derecho al acceso a la seguridad social y al disfrute de sus

...///6

"Las Islas Malvinas, Georgias y Sandwich del Sur son y serán Argentinas"



*Provincia de Tierra del Fuego, Antártida
e Islas del Atlántico Sur
República Argentina*



39

///...6

beneficios.

Entre los factores que han contribuido al incremento de déficit del sistema se encuentra que por la particular situación de la Provincia en cuanto a la recepción de trabajadores migrantes de otras Provincias, ha implicado que en la mayoría de los casos al menos un tercio del total de los aportes de estos trabajadores se realizaran a otros sistemas previsionales (nacionales, provinciales o municipales), con el agravante que desde entrados los años ochenta no se efectúan transferencias de aportes y contribuciones entre Cajas.

Además, la legislación previsional estableció una diferencia con los sistemas de la otras cajas provinciales no transferidas, al introducir un requisito adicional, la obligatoriedad de contar con 20 años aportados al sistema local, exigencia contraria al sistema de reciprocidad jubilatoria, establecida en un estatuto federal, como parte del derecho interjurisdiccional que regula las relaciones entre el sistema nacional y los 13 sistemas provinciales y las 22 cajas de empleados municipales entre otros, y que establece: "Será organismo otorgante de la prestación cualquiera de los comprendidos en el sistema de reciprocidad, en cuyo régimen se acredite haber prestado mayor cantidad de años de servicio con aporte. En el caso de que existiese igual cantidad de años de servicio con aportes el afiliado podrá optar por el organismo otorgante".

Dicha exigencia de contar con 20 años aportados en la Provincia intentó evitar el otorgamiento de jubilaciones a baja edad a quienes computaban servicios de otras cajas, pero lo cierto que su aplicación es susceptible de enfrentar pronunciamientos judiciales que reconozcan la prevalencia del sistema de reciprocidad sobre las legislaciones locales que contradigan los preceptos del Decreto Ley 9316/46, como lo ha venido sosteniendo pacíficamente, la Corte Suprema de Justicia de la Nación.

A tal efecto, se propone como remedio la reforma del artículo 21 de la Ley Provincial N° 561, eliminando la exigencia para la jubilación ordinaria de contar con un mínimo de años con aportes al sistema local, manteniendo el criterio de la determinación del rol de organismo otorgante a aquel en el cual el afiliado haya prestado la mayor cantidad de años de servicios con aportes, en consonancia con las reformas paramétricas de la Ley Provincial N° 1076, en tanto que si el trabajador no cuenta con los 30 años aportados al sistema local, y acredita servicios con aportes a otros sistemas, estos servicios serán computados a la edad prevista en el régimen en el cual fueron cotizados, incrementándose o disminuyéndose la edad de acceso al beneficio en forma proporcional.

De la misma manera se propone que el 82% del haber inicial sea

...///7

"Las Islas Malvinas, Georgias y Sandwich del Sur son y serán Argentinas"



*Provincia de Tierra del Fuego, Antártida
e Islas del Atlántico Sur
República Argentina*



39

///...7

aplicado a los beneficiarios que acrediten al menos 25 años efectivamente aportados al sistema local, porque debido a que no existen transferencias de aportes entre cajas desde los inicios de la década del '80 la totalidad de las prestaciones se abonan con los aportantes locales, y es en este sentido que se propone que para acceder a la mayor tasa de sustitución se requiera el aporte efectivo de al menos 25 años, con el convencimiento que aquellos trabajadores que, por el principio de caja otorgante, se encuentren en condiciones de acceder al beneficio y cuenten con menos de 25 años de aportes al sistema local, podrán continuar trabajando para mejorar la tasa de sustitución.

Por otra parte, se han introducido cuestiones esenciales y necesarias en todo régimen previsional, que se encontraban reguladas a través de la aplicación supletoria de normas vigentes y que resultaría adecuado incluir expresamente en la normativa previsional provincial, tal es el caso del principio de prestación única, la ley aplicable, la reapertura del procedimiento, y ratificación de la exigencia del cese atento la incompatibilidad con la actividad laboral dependiente a través de la figura de la renuncia condicionada.

Que en esa línea, respecto del procedimiento administrativo previsto para el agotamiento de la vía, también se consideró oportuno y clarificador, remarcar de forma expresa la derogación del artículo 57 de la Ley Provincial Nº 561, si bien ya había sido tácitamente derogado por la Ley Provincial Nº 641, al momento de derogar la Ley Provincial Nº 534, a la cual refería el artículo 57 de la Ley Provincial Nº 561.

Cabe aclarar que tanto los fundamentos como las decisiones que se pretenden adoptar han sido consensuadas con el acuerdo suscrito entre los intendentes de Ushuaia y Tolhuin, en un gesto claro de que la problemática que se pone en consideración de la Legislatura de la Provincia requiere de acuerdos permanentes y sostenibles, pues la crisis a las que nos referimos no atraviesa a una gestión, sino a toda la Provincia.

En dicho marco, es que entendemos que el fuerte acompañamiento político desde los Ejecutivos municipales y Provincial, debe tener también correlato en el Parlamento fueguino; en consideración de que la situación requiere el consenso político más abarcativo posible a los efectos de establecer bases sólidas que permitan encauzar un sistema sustentable y solidario que permita a los actuales beneficiarios, y a las próximas generaciones, disfrutar de los beneficios del sistema previsional fueguino.


Tanto las medidas adoptadas como los acuerdos obtenidos tienen como norte la convicción de que la defensa real del sistema está dada en su sustentabilidad. Soluciones de coyuntura, o transferencias de costos políticos, no han hecho sino traernos como

...///8

"Las Islas Malvinas, Georgias y Sandwich del Sur son y serán Argentinas"



*Provincia de Tierra del Fuego, Antártida
e Islas del Atlántico Sur
República Argentina*



39

///...8

destino el colapso financiero, económico y prestacional.

Finalmente, entendemos que, frente al estado de cosas, la alternativa no puede ser la parálisis política o la quietud. No hay neutralidad ante la crisis. Nosotros, aún cuando no provocamos las consecuencias que estamos atravesando, decidimos hacernos cargo de la responsabilidad que la hora nos ha impuesto.

Por todo lo expuesto, solicito por su intermedio a los Señores Legisladores, dar despacho favorable al presente proyecto de ley.

Sin más, me despido del Señor Presidente de la Legislatura Provincial con atenta y distinguida consideración.

Dra. Rosana Andrea BERTONE
Gobernadora
Provincia de Tierra del Fuego,
Antártida e Islas del Atlántico Sur

Por Sec Legislativa

Juan Carlos ARCANDO
Vicegobernador
Presidente del Poder Legislativo
12-12-17

AL SEÑOR
PRESIDENTE DE LA
LEGISLATURA PROVINCIAL
Dn. Juan Carlos ARCANDO
S/D



*Provincia de Tierra del Fuego, Antártida
e Islas del Atlántico Sur
República Argentina*



39

LA LEGISLATURA DE LA PROVINCIA DE TIERRA DEL FUEGO,
ANTÁRTIDA E ISLAS DEL ATLÁNTICO SUR
SANCIONA CON FUERZA DE LEY:

LEY DE SUSTENTABILIDAD DEL SISTEMA DE JUBILACIONES Y
PENSIONES DE LA PROVINCIA

TÍTULO I

DE LA PRÓRROGA DE LA EMERGENCIA

ARTÍCULO 1º.- Prorrógase la Emergencia del Sistema de la Seguridad Social de la Provincia de Tierra del Fuego, Antártida e Islas del Atlántico Sur, dispuesta por Ley Provincial N° 1068, por el lapso de dos (2) años, los que se computarán a partir del 1º de enero de 2018.

La prórroga estará limitada a la vigencia de los artículos 2º, 3º, 4º, 6º, 10, 14, 15 y 16.

Las medidas e instrumentos previstos en el Título III de dicha ley, en razón de sus alcances y efectos a largo plazo, y su autonomía normativa se encuentran sujetas al cumplimiento de sus propósitos, mantendrán su vigencia hasta la efectiva implementación de los mecanismos allí previstos y en la medida del cumplimiento de los objetivos que se propone alcanzar.

Derógase el Fondo Solidario establecido por los artículos 5º, 8º y 9º de la Ley Provincial N° 1068 a partir del 1º de enero de 2018.

El Poder Ejecutivo elevará a la Legislatura Provincial, en el plazo y condiciones que establezca la reglamentación, un informe circunstanciado que deberá relevar el impacto de las medidas previstas en la presente, de acuerdo a los fines tenidos en miras con su sanción durante el lapso de emergencia.

TÍTULO II

DE LAS MODIFICACIONES AL SISTEMA

ARTÍCULO 2º.- Sustitúyese el artículo 8º de la Ley Provincial N° 561 por el siguiente texto:

“ARTÍCULO 8º.- Los aportes personales de los activos y las contribuciones a cargo de los empleadores, serán obligatorios y equivalentes a un porcentaje de la remuneración determinada de conformidad con las normas de la presente ley.

Los aportes personales serán del catorce por ciento (14%) para las jubilaciones ordinarias y del dieciséis por ciento (16%) para las jubilaciones previstas por los artículos 35, 35bis, 35ter y 38; las contribuciones patronales serán del dieciséis por ciento (16%).

El pago de los aportes y contribuciones será obligatorio para todo el personal a partir de los dieciséis (16) años de edad.

Del aporte personal de los pasivos:

"Las Islas Malvinas, Georgias y Sandwiche del Sur son y serán Argentinas"



*Provincia de Tierra del Fuego, Antártida
e Islas del Atlántico Sur
República Argentina*



39

Los afiliados pasivos que para acceder al beneficio previsional computaron al cese, servicios con aportes a esta caja por un lapso menor a 10 años, efectuarán un aporte compensatorio del doce por ciento (12%) del haber pleno, hasta el 31 de diciembre de 2019 inclusive.”.

ARTÍCULO 3°.- Incorpórase como artículo 8° bis de la Ley Provincial N° 561, el siguiente texto:

“ARTÍCULO 8° BIS.- Del Fondo de Sustentabilidad del Sistema Previsional.- Créase el Fondo de Sustentabilidad del Sistema Previsional, el que tendrá por objeto cubrir los déficits del sistema previo a la aplicación del mecanismo establecido en el artículo 23 de la Ley Provincial N° 1070.

En el contexto de la presente ley considerase conceptos remunerativos, a los efectos de la determinación del haber del gobernador aquellos ítems sujetos a aportes y contribuciones previsionales que surjan efectivamente de la liquidación correspondiente, en las condiciones actuales de vigencia.

El fondo se integrará con los siguientes recursos:

- a) Los afiliados activos a este régimen previsional que por algún motivo percibieran remuneraciones superiores a la remuneración sujeta a aportes y contribuciones del Gobernador, conforme lo establecido en el párrafo anterior, realizarán un aporte adicional del quince (15) % por sobre el monto que supere la remuneración indicada. Invítase al Superior Tribunal de Justicia al dictado de una Acordada de adhesión al presente inciso.
- b) Los afiliados pasivos con haberes superiores al 82% de la remuneración sujeta a aportes y contribuciones del gobernador, en las mismas condiciones del párrafo anterior, realizarán un aporte adicional del quince (15) % sobre el excedente al monto indicado. En ningún caso el aporte aquí previsto sumado al aporte compensatorio antes mencionado podrá superar el 15% del total de la remuneración del beneficiario.
- c) Los fondos provenientes del cumplimiento de lo establecido en el artículo 34 de la Ley Provincial N° 1068.
- d) Los fondos provenientes del recupero anticipado de cuotas de los convenios de pago originados en el artículo 22 de la Ley Provincial N° 1068
- e) Los fondos provenientes del artículo 4° de la Ley Provincial N° 1068, los que deberán imputarse a cuenta de la deuda consolidada por el Tribunal de Cuentas de la Provincia, como consecuencia de lo establecido en el artículo 24 de la Ley citada. Las sumas transferidas serán convertidas a DOLARES ESTADOUNIDENSES según la cotización de la fecha de pago, de acuerdo a la reglamentación que se dicte”.

ARTÍCULO 4°.- Sustitúyese el artículo 18 de la Ley Provincial N° 561, por el siguiente texto:
“ARTÍCULO 18.- Al solo efecto de acreditar el mínimo de treinta (30) años de servicios con aportes necesarios para el logro de la jubilación ordinaria previsto en el artículo 21 de la

"Las Islas Malvinas, Georgias y Sandwich del Sur son y serán Argentinas"



*Provincia de Tierra del Fuego, Antártida
e Islas del Atlántico Sur
República Argentina*



39

presente ley, podrán compensar el exceso por sobre la edad de sesenta (60) años, con la falta de servicios, en la proporción de dos (2) años de edad excedente por uno (1) de servicios faltantes."

ARTÍCULO 5°.- Sustitúyese el artículo 21 de la Ley Provincial 561, por el siguiente texto:

"ARTÍCULO 21.- Tendrán derecho a la jubilación ordinaria los afiliados de ambos sexos que hayan cumplido sesenta (60) años de edad y acrediten treinta (30) años de servicios con aportes computables en uno o más regímenes jubilatorios comprendidos en el sistema de reciprocidad jubilatoria.

Cuando se computen servicios prestados bajo el régimen de la presente Ley, juntamente con otros pertenecientes a distintos regímenes jubilatorios integrantes del régimen de reciprocidad jubilatoria establecido por Decreto Ley 9316/46, la edad requerida para la jubilación ordinaria se aumentará o disminuirá teniendo en cuenta la edad exigida en cada uno de ellos, en proporción al tiempo de servicios computados en los mismos. Los años de servicios sucesivos que excedan de los requeridos en el primer párrafo de este artículo, se deducirán del régimen previsional más desfavorable al afiliado."

ARTÍCULO 6°.- Sustitúyese el artículo 43 de la Ley Provincial N° 561 por el siguiente texto:

"ARTÍCULO 43.- El haber inicial de las prestaciones se determinará de la siguiente forma:

a) consideraciones generales:

a.1.) a los efectos de la determinación de la base de cálculo serán considerados los importes de las últimas ciento veinte (120) remuneraciones percibidas, anteriores al cese efectivo de servicios del trabajador. Los importes serán actualizados a valores de la fecha de cese de conformidad con las variaciones salariales correspondientes a los escalafones a los que corresponda cada remuneración. La sumatoria de dichos importes se dividirá por ciento veinte (120);

a.2) el importe inicial del haber jubilatorio a percibir por el beneficiario se establecerá aplicando sobre la base de cálculo definida en el inciso anterior el porcentual previsto en el inciso b) del presente artículo según corresponda;

a.3) el importe resultante, a los efectos de la movilidad prevista en el artículo 46 de la presente ley, será referenciado proporcionalmente a los periodos en los que el agente se haya desempeñado en cada uno de los escalafones considerados para la determinación;

a.4) para el cálculo se tomarán en consideración los importes de las remuneraciones mensuales, sujetas al pago de aportes y contribuciones, excluidos el Sueldo Anual Complementario, la Bonificación Anual de Energía BAE, y, los retroactivos devengados en periodos anteriores al computado, que por todo concepto hubiere percibido el trabajador en uno o más empleadores comprendidos en el régimen de la presente ley;

"Las Islas Malvinas, Georgias y Sandwich del Sur son y serán Argentinas"



*Provincia de Tierra del Fuego, Antártida
e Islas del Atlántico Sur
República Argentina*



39

a.5) en ningún caso las prestaciones previstas en el presente artículo podrán ser inferiores al ochenta y dos por ciento (82%) del haber que perciba la menor categoría de la Administración Pública provincial;

b) monto del haber:

b.1.) Jubilación Ordinaria:

El haber inicial será equivalente al ochenta y dos por ciento (82%) de la base de cálculo determinada según el inciso a) para el caso en que el beneficiario cuente con un mínimo de 30 años de servicios con aportes en el sistema de reciprocidad de los cuales al menos 25 años de servicios sean con aportes efectivos en el presente régimen computados a partir de enero de 1985. Cuando la cantidad de años de servicios sea inferior a 30 años o los años de servicios con aportes efectivos al sistema provincial sea menor de 25 años, el porcentaje disminuirá en un tres por ciento (3%) por cada año faltante de servicios totales y/o de servicios con aportes efectivos al sistema provincial.

b.2.) Jubilación por edad avanzada:

El haber inicial será equivalente al sesenta por ciento (60%) de la base de cálculo determinada según el inciso a).

La jubilación por edad avanzada mínima prevista en el artículo 22, último párrafo de la presente ley, será equivalente al cincuenta por ciento (50%) de la base de cálculo determinada según el inciso a).

b.3) Jubilación por Invalidez:

El haber inicial será equivalente al ochenta y dos por ciento (82%) de la base de cálculo determinada según el inciso a). Si no contara con ciento veinte (120) remuneraciones, se calculará el promedio sobre de las remuneraciones percibidas.

b.4) Pensión:

El haber inicial será equivalente al setenta y cinco por ciento (75%) del haber jubilatorio que hubiere gozado o que por invalidez le hubiera correspondido percibir al causante.”.

ARTÍCULO 7º.- Sustitúyese el artículo 46 de la Ley Provincial N° 561, por el siguiente texto:

“ARTÍCULO 46.- El haber de los beneficiarios será móvil. La movilidad se efectuará en forma semestral, en los meses de enero y julio, en base a la variación salarial promedio de los escalafones utilizados para la determinación del haber inicial, producida en el semestre inmediato anterior al mes de aplicación de la movilidad.

La reglamentación establecerá las pautas para el cálculo del coeficiente de actualización semestral. Previo a cada actualización se dará intervención al Tribunal de Cuentas de la Provincia a los fines de que preste conformidad.”.

ARTÍCULO 8º.- Sustitúyese el artículo 47 de la Ley Provincial N° 561, por el siguiente texto:

"Las Islas Malvinas, Georgias y Sandwich del Sur son y serán Argentinas"



*Provincia de Tierra del Fuego, Antártida
e Islas del Atlántico Sur
República Argentina*



39

“ARTÍCULO 47.- Si se computaran servicios simultáneos en relación de dependencia o autónomos, estos serán acumulables y su haber se establecerá de acuerdo a lo determinado por cada régimen general en proporción al tiempo computado y en relación al mínimo requerido para obtener jubilación ordinaria y por invalidez.

Estos servicios serán computados únicamente cuando dentro del período de diez (10) años inmediatamente anteriores al cese se acredite una simultaneidad mínima continua o discontinua de cinco (5) años de servicios.

Para acceder a la percepción de este rubro que se incorporará en el haber inicial previsto en el artículo 43 de la presente cuando así corresponda, deberá ser solicitado expresamente por el interesado debiendo acompañar a tal fin los reconocimientos de servicios extendidos por los organismos previsionales que hayan sido receptores de los aportes del afiliado y estén adheridos al régimen de reciprocidad. Este monto será abonado a partir del momento en que el solicitante cumpliera la edad requerida para obtener jubilación ordinaria en dicho régimen receptor.”.

ARTÍCULO 9°.- Sustitúyese el artículo 69 de la Ley Provincial N° 561, por el siguiente texto: “ARTÍCULO 69.- El derecho a las prestaciones se regirá por la ley vigente a la fecha del cese en la actividad, de la muerte del causante o del día presuntivo de su fallecimiento declarado judicialmente, según corresponda.

Para la tramitación de las prestaciones jubilatorias se exigirá la presentación de la renuncia condicionada al otorgamiento del beneficio, y la resolución que dictare la Caja quedará supeditada al cese definitivo de la actividad en relación de dependencia de conformidad con lo dispuesto en el artículo 41 de la presente ley.

La resolución denegatoria dictada por la Caja anulará automáticamente la renuncia presentada en los términos de este dispositivo.


La autoridad de aplicación dará curso a las solicitudes de reconocimiento de servicios en cualquier momento en que sean presentadas sin exigir que se justifique previamente la iniciación del trámite jubilatorio ante el organismo previsional. Las sucesivas ampliaciones sólo podrán solicitarse con una periodicidad de cinco (5) años, salvo que se requiera para petitionar algún beneficio o por extinción de la relación laboral.”.

ARTÍCULO 10.- Sustitúyese el artículo 81 de la Ley Provincial N° 561, por el siguiente texto:

“ARTÍCULO 81.- Los afiliados que hubieren desempeñado servicios en los distintos regímenes comprendidos en la reciprocidad jubilatoria solo podrán obtener una prestación única considerando la totalidad de los servicios prestados.

Invocada la reciprocidad jubilatoria, el afiliado no podrá servirse de un período de actividad en un sólo régimen previsional y hacer reserva de otro.

“Las Islas Malvinas, Georgias y Sandwich del Sur son y serán Argentinas”



*Provincia de Tierra del Fuego, Antártida
e Islas del Atlántico Sur
República Argentina*

39

La omisión incurrida importa la privación de computar posteriormente dichos servicios y en su caso no impide rever la asunción del rol de Caja otorgante.”.

ARTÍCULO 11.- Incorpórese como artículo 82 de la Ley Provincial N° 561, el siguiente texto:
“ARTÍCULO 82.- La solicitud de reapertura del procedimiento en actuaciones en las que hubiera recaído resolución judicial o administrativa firme, no procederá cuando la misma se fundare exclusivamente en cuestiones de derecho o en jurisprudencia o interpretación legal, judicial o administrativa anterior o posterior a la resolución recaída. Si como consecuencia de la reapertura del procedimiento, frente a nuevas invocaciones, se hiciera lugar al reconocimiento de este derecho, se considerará como fecha de solicitud la del pedido de reapertura.”.

ARTÍCULO 12.- Incorpórese como artículo 83 de la Ley Provincial N° 561, el siguiente texto:
“ARTÍCULO 83.- La Ley Provincial N° 1167 será de aplicación también a los casos de cese efectivo en el servicio producidos a partir de la entrada en vigencia de la Ley Provincial N° 1076 y hasta la vigencia de la presente.

Para las solicitudes en trámite, al momento de entrada en vigencia de la presente, los peticionantes tendrán sesenta (60) días para presentar la renuncia condicionada prevista en el art. 69 de la presente, vencido dicho plazo sin cumplimentar el requisito mencionado las actuaciones serán archivadas, aplicándose en el caso de reapertura la ley aplicable en ese momento.

Aquellos que no hubieran hecho uso de la opción prevista en el artículo 41 in fine, deberán también en el mismo plazo solicitar el cierre de cómputo allí previsto, a los fines de la determinación del haber.

Los artículos 21 y 43 entrarán en vigencia a partir del 1° de abril de 2018.”.


ARTÍCULO 13.- Incorpórese como artículo 84 de la Ley Provincial N° 561, el siguiente texto:
“ARTÍCULO 84.- En consonancia con las reformas que en materia de requisitos de acceso a las prestaciones se efectuaron a través de la Ley Provincial N° 1076, mantener el criterio de la determinación del rol de organismo otorgante de la prestación dentro del régimen de reciprocidad jubilatoria establecido por los artículos 80 y 81 de la ley Nacional N° 18.037, modificados por el artículo 168 de la Ley Nacional N° 24.241, asignando dicho rol al organismo en el que se hayan prestado la mayor cantidad de años de servicios con aportes.”.

ARTÍCULO 14.- El Poder Ejecutivo deberá asignar a la Caja de Previsión Social de la Provincia de Tierra del Fuego los bonos que se reciban de la Nación como compensación del 15% de la detracción de ANSES, imputando a los Municipios y a la Provincia, en función del porcentaje de coparticipación, la parte correspondiente al pago de sus deudas con la Caja de Previsión Social y/o aportes del artículo 23 de la Ley Provincial N° 1070, de corresponder, y/o contribuciones vencidas y/o a cuenta de contribuciones futuras, de acuerdo a lo establecido en

"Las Islas Malvinas, Georgias y Sandwich del Sur son y serán Argentinas"



*Provincia de Tierra del Fuego, Antártida
e Islas del Atlántico Sur
República Argentina*



el "Acuerdo de Consenso Fiscal" ratificado por el Decreto N° 3429/17 o similar que se suscriba a futuro.

En el caso de las municipalidades que no hayan suscripto el Acuerdo de Consenso Fiscal, la parte de los bonos mencionados correspondiente a las mismas, serán asignados a la Caja de Previsión Social de la Provincia de Tierra del Fuego, e imputados a cancelar deudas consolidadas.

ARTÍCULO 15.- Deróganse los artículos 21, 22, 23, 24, y 25 de la Ley Provincial N° 1076.

ARTÍCULO 16.- Deróganse los artículos 20, 21 y 22 de la Ley Provincial N° 1070.

ARTÍCULO 17.- Deróganse los artículos 49 y 57 de la Ley Provincial N° 561.

ARTÍCULO 18.- Comuníquese al Poder Ejecutivo Provincial.

Leonardo Ariel GORBACZ
Ministro
Jefe de Gabinete

Dra. Rosana Andrea BERTONE
Governadora
Provincia de Tierra del Fuego,
Antártida e Islas del Atlántico Sur



**PROVINCIA DE TIERRA DEL FUEGO,
ANTÁRTICA E ISLAS DEL ATLÁNTICO SUR
MINISTERIO DE ECONOMÍA**

LICITACIÓN PRIVADA 39/16

**PRODUCTO - SEGUNDO INFORME:
INFORME DE VALUACIÓN ACTUARIAL
I.P.A.U.S.S.
AL 31.12.2015 SEGÚN LEY 1076**

EDUARDO MELINSKY
DOCTOR EN CIENCIAS ECONOMICAS (ACTUARIALES)
ACTUARIO - CONTADOR PUBLICO
U.B.A.

Paraguay 754, 1er Cuerpo, Piso 2º AB
(C1057AAJ) Ciudad Autónoma de Buenos Aires
Tel. & Fax: 54-11-4312-3543/4314-6929
e-mail: edumel@melpel.com.ar



Ushuaia, 14 de Diciembre de 2016

Ministerio de Economía
San Martín 450 - Ushuaia
Tierra del Fuego


Referencia: Licitación Privada 39/16 -- Producto Segundo Informe: "Valuación Actuarial del Instituto Provincial Autárquico Unificado de Seguridad Social al 31 de diciembre de 2015 considerando las modificaciones de la Ley 1076"

De mi mayor consideración:

Por la presente adjunto Informe con la Valuación Actuarial del Instituto Provincial Autárquico Unificado de Seguridad Social al 31 de diciembre de 2015 considerando las modificaciones de la Ley 1076, de conformidad con lo establecido en el punto b) la Propuesta Técnica.

Este informe incorpora los comentarios recibidos respecto a los informes preliminares ya presentados, ajustando los aspectos de interpretación de la base de datos, de conformidad con las reuniones de trabajo, celebradas los días 20 y 21 de octubre y las resultantes de las reuniones del 15 al 17 de noviembre.

Hago propicia la oportunidad para saludar a Uds. muy atentamente.



Dr. Eduardo Melinsky
Actuario (UBA), Tomo I Folio I
CPCE Tierra del Fuego
Fadul 161 (al fondo)
Ushuaia (9410) - Tierra del Fuego



**Provincia de Tierra del Fuego, Antártica e Islas del
Atlántico Sur
Ministerio de Economía**

Licitación Privada 39/16

**Producto - Segundo Informe:
Informe de Valuación Actuarial I.P.A.U.S.S.
al 31.12.2015 según Ley 1076**

- A. Resumen Ejecutivo
- B. Información Recibida y Ajustes
- C. Ley 1076 – Supuestos de valuación
- D. Bases Técnicas
- E. Supuestos Generales de Valuación
- F. Esquemas de Valuación
- G. Estructura de la Población Activa y Pasiva
- H. Valuación Actuarial
- I. Cotizaciones Técnicas de Equilibrio – Análisis Individual y Colectivo
- J. Conclusiones de la Valuación Actuarial
- K. Aspectos y Modificaciones Técnicas a realizar
- L. Valuación Actuarial Alternativa con Modificación de los Requisitos Jubilatorios
- M. Cuadros Adjuntos

- Anexo I – Aportes y Contribuciones
- Anexo II – Prestaciones del Instituto
- Anexo III – Esquema de Transición
- Anexo IV Jubilación Extraordinaria
- Anexo V. Veterano de Guerra de Malvinas – Ley 711
- Anexo VI Emergencia del Sistema de Seguridad Social

A. Resumen Ejecutivo

Se ha procedido a realizar un análisis de la Ley 1076 y de los Aspectos Actuariales relacionados con la Proyección del Flujo de Fondos y la determinación del Pasivo Actuarial del Instituto, de conformidad con un concepto de Valuación Actuarial Integral.

A los fines de la aplicación del régimen de las jubilaciones extraordinarias (opción de mantener los requisitos de edad y antigüedad de la Ley 561, pero con beneficios inferiores al 82%, comprendidos entre el 65 y 70%), se ha considerado que toda persona que cumpla con las condiciones de una jubilación extraordinaria hace ejercicio de dicha opción. En informe complementario se hace un análisis de alternativas, donde puede apreciarse que esta opción a los fines actuariales no resulta significativa.

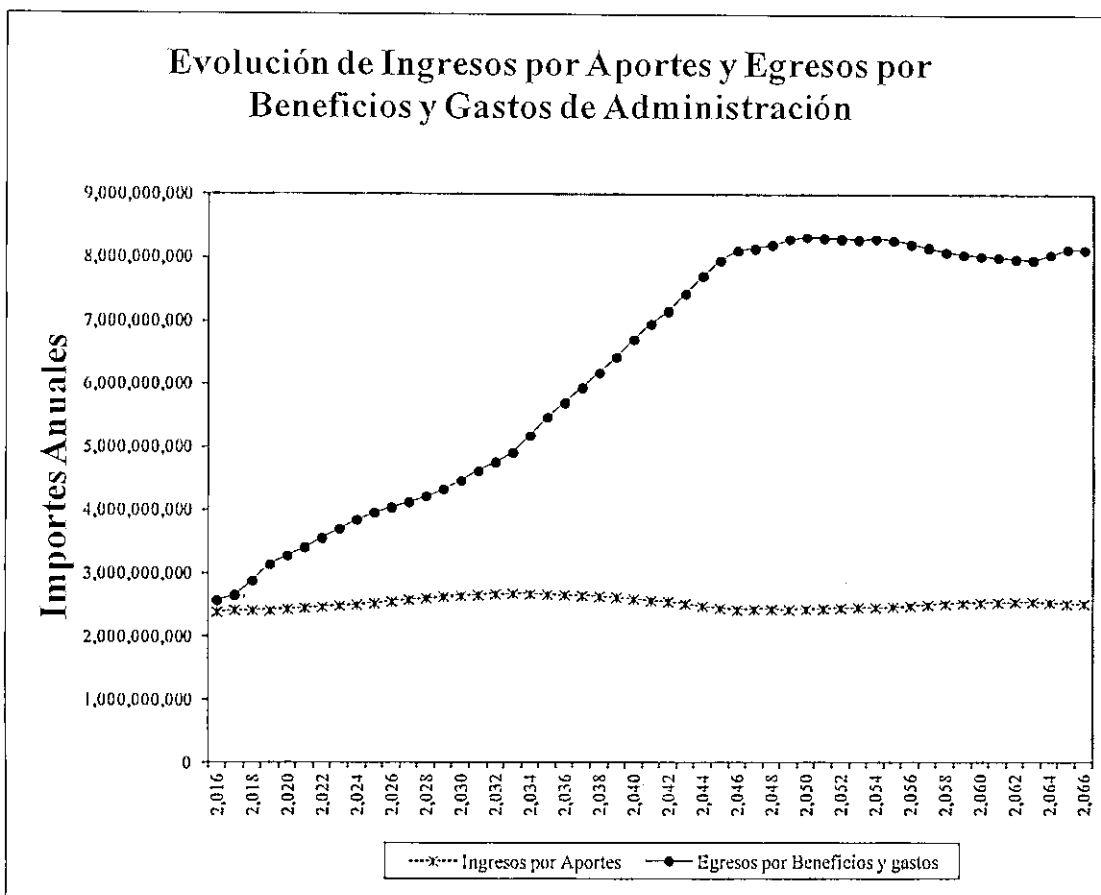
A los fines de la Ley de Emergencia Nro 1068, no se han incluido en esta valuación los ingresos por mayores cotizaciones y otros recursos, que han sido fijado sólo para dos años con posible prórroga de otros dos años.

Se presenta a continuación el detalle anual hasta el año 2075 del flujo de ingresos y egresos. Los valores detallados en la anteúltima columna responden a una estimación técnica de las necesidades anuales futuras de financiamiento, mientras que en la última columna se detallan cuanto representan los mismos sobre la masa salarial. En cuanto a estas últimas, los valores negativos muestran el porcentaje de aporte adicional (sobre la masa salarial) que debe ingresarse para equilibrar los ingresos con los egresos de cada año.

En términos de flujos de fondos se aprecia que los ingresos por aportaciones y contribuciones por aportes son inferiores a las erogaciones por beneficios y gastos de administración, con un déficit inicial equivalente al 2,34% de la masa salarial cotizante, de carácter creciente y con situaciones futuras de superar la masa de beneficios a la masa salarial cotizante.

Si bien se considera una masa salarial cotizante de carácter estable, es posible adoptar hipótesis de crecimiento (lo que a su vez generará beneficios futuros adicionales), lo que a los fines prácticos puede ser realizada sobre la base de los valores enunciados. La magnitud del crecimiento del volumen de beneficios no resulta compatible son similares magnitudes en el nivel de masa salarial.

Se muestra a continuación un gráfico con la evolución del cuadro antes detallado.



Se detallan en el Cuadro 8 los ingresos por aportes y egresos por pagos de beneficios y gastos de administración y la necesidad de financiamiento anual hasta el año 2.100.



EDUARDO MELINSKY
DOCTOR EN CIENCIAS ECONOMICAS (ACTUARIALES)
ACTUARIO - CONTADOR PUBLICO
U.B.A.

Paraguay 754, 1er Cuerpo, Piso 2-“B”
(C1057AAJ) Ciudad Autónoma de Buenos Aires
Tel.&Fax: 54-11-4312-3543//4314-6929
e-mail: edumel@melpel.com.ar

Se presenta a continuación cuadro resumen para los próximos 8 años, según el siguiente detalle:

Año	Masa Salarial	Total de Ingresos	Total de Egresos	Neto	% sobre masa salarial
2,016	7,825,624,641	2,393,714,307	2,577,097,204	-183,382,898	-2.34%
2,017	7,927,066,003	2,424,534,223	2,655,819,911	-231,285,688	-2.92%
2,018	7,922,786,074	2,422,906,846	2,883,510,565	-460,603,719	-5.81%
2,019	7,912,594,639	2,419,531,914	3,147,327,240	-727,795,326	-9.20%
2,020	7,987,699,168	2,442,335,203	3,287,137,049	-844,801,846	-10.58%
2,021	8,054,269,602	2,462,563,516	3,419,074,875	-956,511,360	-11.88%
2,022	8,107,126,907	2,478,637,417	3,568,412,103	-1,089,774,686	-13.44%
2,023	8,161,872,348	2,495,346,180	3,712,513,460	-1,217,167,280	-14.91%

Teniendo en cuenta que los supuestos de valuación consideran que el stock de afiliados activos que al momento de la valuación actuarial cumplimentan los requisitos jubilatorios permanecerán activos al menos 3 años, se presentan los flujos de fondos ajustados (*):

Año	Masa Salarial	Total de Ingresos	Total de Egresos	Neto	% sobre masa salarial
2,016	7,825,624,641	2,393,714,307	2,654,410,120	-260,695,814	-3.33%
2,017	7,927,066,003	2,424,534,223	2,826,931,112	-402,396,889	-5.08%
2,018	7,922,786,074	2,422,906,846	3,024,097,960	-601,191,114	-7.59%
2,019	7,912,594,639	2,419,531,914	3,147,327,240	-727,795,326	-9.20%
2,020	7,987,699,168	2,442,335,203	3,287,137,049	-844,801,846	-10.58%
2,021	8,054,269,602	2,462,563,516	3,419,074,875	-956,511,360	-11.88%
2,022	8,107,126,907	2,478,637,417	3,568,412,103	-1,089,774,686	-13.44%
2,023	8,161,872,348	2,495,346,180	3,712,513,460	-1,217,167,280	-14.91%

(*) se ha realizado un ajuste de los egresos de los primeros tres años 2016, 2017 y 2018 asignando en cada año las jubilaciones de los afiliados que conforme los supuestos de valuación permanecerán en actividad 3 años ya que tienen cumplidos los requisitos jubilatorios al inicio de la valuación.

EDUARDO MELINSKY
DOCTOR EN CIENCIAS ECONOMICAS (ACTUARIALES)
ACTUARIO - CONTADOR PUBLICO
U.B.A.

Paraguay 754, 1er Cuerpo, Piso 2-"B"
(C1057AAJ) Ciudad Autónoma de Buenos Aires
Tel.&Fax: 54-11-4312-3543//4314-6929
e-mail: edumel@melpel.com.ar

En términos de Reservas Matemáticas como valuación de los compromisos netos futuros con los afiliados, se han determinado las mismas considerando valores actuales al 0%, 2%, 4% y 6% de interés real anual, como tasa de interés libre de riesgo de crédito y de mercado, y a su vez libre de gastos de administración.

Las acreencias del IPAUSS para afrontar los compromisos netos señalados como Reservas Matemáticas están dados por la deuda originada por el artículo 5 Ley 478 certificada por el Tribunal de Cuentas por \$3.565.898.559,60 al 31-12-2015.

Es de hacer notar que dicha deuda responde a un proceso histórico de inversiones del IPAUSS que fue absorbido por la Provincia y que ésta no dispone de esos recursos en forma líquida, por lo que todo proceso de cancelación de dicha deuda está sujeta a la capacidad presupuestaria de la Provincia. El Período Crítico determinado 2021 o 2022 según el caso, constituye una ilustración de referencia sólo válido para el caso en que hubiera capacidad presupuestaria para el pago de la deuda.



Los resultados obtenidos son los siguientes:

Tasa de interés real	0.00%	2.00%	4.00%	6.00%
Activo Actuarial				
Aportes Personales - Activos	23,447,352,463	18,692,618,235	15,300,733,359	12,816,977,516
Contribuciones Patronales - Activos	25,941,665,996	20,652,560,022	16,885,459,949	14,130,914,554
Aportes Personales - Ingresantes	84,140,393,316	31,662,002,514	14,450,601,934	7,696,848,302
Contribución Patronal - Ingresantes	92,206,970,717	34,641,773,869	15,786,053,528	8,397,002,369
Total del Activo - Población Cerrada	49,389,018,459	39,345,178,257	32,186,193,308	26,947,892,069
Total del Activo - Población Abierta	225,736,382,491	105,648,954,639	62,422,848,769	43,041,742,740
Pasivo Actuarial				
Beneficios Población Pasiva	68,496,868,813	50,924,744,490	39,631,425,917	32,015,775,992
Beneficios Población Activa	224,322,108,767	116,917,247,675	66,199,450,882	40,360,482,576
Beneficios Población Ingresante	540,736,941,554	117,669,824,129	31,965,030,703	10,386,008,487
Gastos de Administración - Población Cerrada	987,780,369	786,903,565	643,723,866	538,957,841
Gastos de Administración - Población Abierta	4,514,727,650	2,112,979,093	1,248,456,975	860,834,855
Total del Pasivo - Población Cerrada	293,806,757,950	168,628,895,730	106,474,600,666	72,915,216,409
Total del Pasivo - Población Abierta	838,070,646,785	287,624,795,386	139,044,364,478	83,623,101,909
Población Cerrada				
Reserva Matemática	244,417,739,491	129,283,717,473	74,288,407,358	45,967,324,340
Patrimonio Neto	3,565,898,560	3,565,898,560	3,565,898,560	3,565,898,560
Superavit o (Déficit) Actuarial	-240,851,840,931	-125,717,818,913	-70,722,508,798	-42,401,425,780
Período Crítico (*)	2,021	2,021	2,021	2,022
% de incremento sobre tasas de cot actuales	487.66%	319.53%	219.73%	157.35%
Población Abierta				
Reserva Matemática	612,334,264,293	181,975,840,747	76,621,515,708	40,581,359,169
Patrimonio Neto	3,565,898,560	3,565,898,560	3,565,898,560	3,565,898,560
Superavit o (Déficit) Actuarial	-608,768,365,733	-178,409,942,187	-73,055,617,148	-37,015,460,609
Período Crítico (*)	2,022	2,022	2,022	2,023
% de incremento sobre tasas de cot actuales	269.68%	168.87%	117.03%	86.00%

(*) el período crítico se define como el año en el cual el Patrimonio Neto se hace negativo

Los valores determinados permiten indicar que el Instituto debería contar con un Saldo de Inversiones igual a la Reserva Matemática para no tener con déficit actuarial. Si el Patrimonio Neto es inferior a la Reserva Matemática ello anticipa la necesidad de implementar ajustes, tendientes a reestablecer el equilibrio actuarial.

Respecto de la Ley 561, puede observarse mejoras sustanciales en términos de Flujo de Fondos y de Balance Actuarial, pero siempre dentro de una proyección de flujos de fondos deficitarios y creciente en valor absoluto.

B. Información Recibida y Ajustes

Se ha recibido información contable y estadística del Instituto, la cual fue objeto de análisis y de conformidad con los comentarios enviados en dichos informes fue adecuada y complementada por el Instituto, según el siguiente detalle:

Se ha recibido la información detallada de activos y pasivos, vía correo electrónico, conforme con los siguientes archivos:

- Aportantes 2016.08 (con organismos con data de meses anteriores).xlsx
- Beneficiarios 2015.12.xlsx

Respecto de esto último, los datos recibidos más importes son los que a continuación se detallan:

1. Pasivos

- Número de Documento
- Número de Legajo (legajo y cargo)
- Fecha de nacimiento
- Fecha de ingreso
- Sexo
- Importe mensual del beneficio (columna identificada como mejor mes)
- Tipo de beneficio
- Ley que dio origen al beneficio (artículo e inciso)
- Fecha de nacimiento de cónyuge e hijos

La base de datos original cuenta con 5.793, con las siguientes consideraciones:

- Los 45 casos que no cuentan con tipo de beneficio, se le ha asignado "JO" en caso de contar con en la columna cargo con 0. y "PD" si en la columna cargo posee un valor distinto de 0
- Existen 2 casos con beneficios iguales a 0, a los cuales se les asigno el monto identificado en la columna "beneficio bruto"

A los efectos de ajustar los montos de los beneficios con los valores contables observados en enero de 2016, y de conformidad con lo informado por el IPAUSS, se ha procedido a adecuar los montos informados incrementándolos en un 8.54%



Respecto a la población pasiva con beneficios de pensión, se nos han informado la totalidad de los derechohabientes que perciben la misma por titular fallecido, a los efectos de la presente estadística y de la futura valuación actuarial se han agrupado tales beneficiarios en un único beneficiario (en general el cónyuge – salvo que tal beneficiario no exista), incorporando en este único beneficiario la totalidad de los montos de pensión. La base agrupada totaliza 5.599 beneficios.

Este supuesto se realiza, ya que los hijos (salvo los incapacitados) perciben sus beneficios en forma temporaria, y al cumplir la mayoría de edad, su parte es distribuida entre los restantes beneficiarios. De esta manera, en el largo plazo, es de esperar que la totalidad del beneficio quede en cabeza del cónyuge (sujeto siempre a la supervivencia del mismo).

2. Activos

- Repartición
- Número de Legajo
- Número de Documento
- Fecha de nacimiento
- Fecha de ingreso
- Antigüedad
- Antigüedad real
- Sexo
- Salario Bruto
- Estado Civil

La información se ha dividido en dos grupos para su análisis, según los regímenes que discrimina la ley, Generales y Docentes, con las siguientes consideraciones:

- La población activa docente se han agrupado conforme con su número de documento.
- La base de datos original cuenta con 24.607 registros mientras que la base agrupada asciende a 19.229 afiliados.
- Existen 104 registros con salarios negativos o nulo, a los cuales se les adecuó el mismo, sobre la base del salario promedio para cada régimen tomando en consideración los afiliados que poseen salarios positivos.
- Conforme con las observaciones recibidas, se ha procedido a ajustar los salarios informados a agosto de 2016 a los efectos de adecuarlo a los valores de diciembre de 2015, aplicando los siguientes factores de ajuste:

EDUARDO MELINSKY
DOCTOR EN CIENCIAS ECONOMICAS (ACTUARIALES)
ACTUARIO - CONTADOR PUBLICO
U.B.A.

Paraguay 754, 1er Cuerpo, Piso 2-"B"
(C1057AAJ) Ciudad Autónoma de Buenos Aires
Tel.&Fax: 54-11-4312-3543//4314-6929
e-mail: edumel@melpel.com.ar

Régimen	Ajuste Proporcional
Docente	89.14%
General	86.39%

- Conforme con las observaciones recibidas, se ha procedido a estimar la antigüedad final como mayor entre la columna "antigüedad", la columna "antigüedad real" y la antigüedad que surge de la fecha de ingreso informada.



EDUARDO MELINSKY
DOCTOR EN CIENCIAS ECONOMICAS (ACTUARIALES)
ACTUARIO - CONTADOR PUBLICO
U.B.A.

Paraguay 754, 1er Cuerpo, Piso 9 - B
(C1057AAJ) Ciudad Autónoma de Buenos Aires
Tel. & Fax: 54-11-4312-3543//4314-6929
e-mail: edumel@melpel.com.ar

C. Ley 1076 – Supuestos de valuación

El análisis se centra en la Ley 1076 “Régimen de Jubilaciones y Pensiones para el personal de los tres poderes del estado provincial”, sancionada en enero de 2016, sobre base de un criterio de aplicación (a los fines actuariales) desde el 01/01/2016.

De los análisis realizados se tienen los siguientes puntos relacionados con el objeto de este trabajo y que serán utilizados para la realización de la valuación actuarial del Instituto.

I. Aportes y Contribuciones

De conformidad con el Anexo I Aportes y Contribuciones de la Ley 561, y conforme con los datos recibidos, se tiene el siguiente esquema de aportes y contribuciones:

Régimen	Aporte Personal	Contribución Patronal
General	14%	16%
Docente	16%	16%

A los efectos de la valuación actuarial se consideran los aportes personales y contribuciones patronales detallados en el cuadro, considerando 13 pagos de salarios sujetos a aportes en el año. Para ello se considera un análisis de la evolución por edad de los salarios promedios a los efectos de computar crecimientos salariales reales.

No se consideran los aportes y contribuciones establecidos en la Ley de Emergencia del Sistema de la Seguridad Social, no obstante se presenta una estimación de los aportes solidarios al final del informe.

II. Beneficios Previsionales

De conformidad con lo establecido en el Anexo II, se consideran a los efectos de la valuación los beneficios de jubilación ordinaria, jubilación por edad avanzada, jubilación por invalidez, y la pensión por fallecimiento de afiliado o jubilado. Con respecto al rol de Caja Otorgante y con carácter conservador se considerará a la totalidad de la población informada como sujeta a los beneficios previsionales aquí establecidos.

Con respecto al monto de los beneficios previsionales, se supone que todos los afiliados permanecerán activos hasta el acceso del beneficio de jubilación ordinaria o por edad avanzada, estando sujeto adicionalmente al riesgo de fallecimiento e invalidez.

Se entiende que los beneficios valuados responden a la normal evolución de la población activa, donde los afiliados cumplimentan sus aportes hasta acceder a una jubilación ordinaria o por edad avanzada, accediendo en caso de corresponder al beneficio de jubilación por invalidez o pensión por fallecimiento en etapa activa.

Se detalla a continuación un cuadro resumen con los requisitos mínimos para acceder al beneficio de jubilación según el régimen.

Tipo de Régimen	Edad Mínima	Antigüedad mínima
General	Hombre: 60 Mujer: 60	30 años de servicios computables
Edad Avanzada Común	Hombre: 70 Mujer: 70	20 años con aportes al Régimen Provincial
General Edad Avanzada Mínima	Hombre: 70 Mujer: 70	15 años con aportes al Régimen Provincial
Docente a) y b)	Hombre: 50 Mujer: 50	25 años con 10 frente al grado o 20 años con 10 frente al grado (con servicios especiales)
Docente c)	Hombre: 55 Mujer: 55	Hombre: 30 Mujer: 30 De los cuales 15 deben ser de servicios docentes (no frente al grado)
Radiología	Sin mínimo	25 años
Profesionales con atención directa a pacientes	Hombre: 55 Mujer: 55	25 años.
Tareas Especiales (*)	Hombre: 50 Mujer: 50	30 años con servicios efectivos mínimos de 20 años en "tareas insalubres" en la Provincia.

(*) tareas penosas, riesgosas, insalubres o determinantes de vejez o agotamiento prematuro

Se presentan los requisitos previsionales de los Bomberos, según el siguiente detalle:

Tipo de Régimen	Edad Mínima	Antigüedad mínima
Bomberos a)	45 años	30 años de servicio efectivo, mínimo 15 como Bombero en la Provincia. Se computa 1 año con 3 de servicio efectivo.
Bomberos b)	55 años	25 años mínimo, incompatible con cualesquier otro régimen

Hasta el 31 de diciembre de 2025 se establece un beneficio de jubilación extraordinaria (con beneficios reducidos), según el siguiente detalle:

Edad Mínima	Antigüedad mínima
Hombre: 55 Mujer: 50	30 años de servicios computables



A los efectos de la valuación, con carácter conservador, se considera que:

- **Pensiones en etapa activa y jubilaciones por invalidez:** no se tienen en cuenta aspectos relacionados con antigüedades mínimas ni rehabilitaciones. No obstante la ley establece que la invalidez será definitiva cuando el titular tuviera cuarenta (40) años o más de edad y hubiera percibido la prestación por lo menos durante diez (10) años.
- **Antigüedad computable:** suponemos que la antigüedad informada responde a servicios con aportes realizados en el régimen provincial.
- **Personal Docente:** se supone que todos los docentes contarán con 10 años de servicio frente al grado.
- **Radiología, Tareas Especiales y Bomberos:** no se cuenta con información detallada respecto a antigüedades en radiología, tareas especiales y bomberos. Por lo tanto los afiliados en estas condiciones serán valuados como régimen general o docente según corresponda al cargo informado.
- **Esquema de transición:** se establece para el caso de los requisitos de jubilación ordinaria y por edad avanzada un esquema de transición, detallado en el Anexo III

El monto mensual de los beneficios de **jubilación ordinaria y jubilación por invalidez** es el 82% de la remuneración actualizada mensual y total sujeta al pago de aportes y contribuciones correspondiente a los cargos, categorías o funciones desempeñado por el causante, durante un término de ciento veinte (120) meses inmediatos anteriores al cese.

El monto mensual de la **jubilación por edad avanzada** es el 50% de la remuneración actualizada mensual y total sujeta al pago de aportes y contribuciones correspondiente los cargos, categorías o funciones, desempeñado por el causante durante un término de ciento veinte (120) meses inmediatos anteriores al cese. Este valor se bonificará con un 2% por año que exceda los 10 años mínimos, no pudiendo exceder el 82%.

El monto mensual de la **jubilación extraordinaria** es el 65% al 70% (de acuerdo con la edad de acceso al beneficio) de la remuneración actualizada mensual y total sujeta al pago de aportes y contribuciones correspondientes a los cargos, categorías o funciones desempeñado por el causante, durante un término de ciento veinte (120) meses inmediatos anteriores al cese

Por lo expuesto la **jubilación por edad avanzada mínima** es del 50% (15 años de antigüedad) y la **jubilación por edad avanzada común** es del 60% (20 años de antigüedad).

Conforme lo expuesto se supone que los afiliados activos percibirán el porcentaje que corresponde de acuerdo con el tipo de beneficio y la antigüedad computable a la jubilación aplicable sobre el promedio de los 120 últimos sueldos mensuales estimados (que de acuerdo con una hipótesis de crecimiento salarial real serán los mejores).

El monto mensual de la **pensión por fallecimiento** es el 75% del haber jubilatorio.

No se consideran montos mínimos y máximos en las prestaciones.

Se estiman 13 beneficios en el año, teniendo en cuenta el pago del aguinaldo, es decir que anualmente se abonarán 12 prestaciones mensuales más el aguinaldo.

Conforme con lo establecido en la ley (artículo 46), los beneficios son móviles ajustándose periódicamente, de esta manera se presenta la valuación considerando beneficios constantes en términos reales, lo que implica un reajuste de los haberes jubilatorios y de pensiones, de conformidad con hipótesis inflacionarias y reajustes salariales.

Si bien la movilidad a que refiere el artículo 46 establece el reajuste respecto de las nuevas escalas salariales conforme las pautas salariales que pactan los activos con el gobierno provincial o municipal pudiendo no reflejar íntegramente las hipótesis inflacionarias, la idea básica es considerar que en el largo plazo se mantendrán los salarios (y por lo tanto los beneficios) en los mismos valores reales que los actualmente vigentes, es decir que no se deteriorarán los beneficios por el efecto de la inflación.


A los efectos del cómputo de derechohabientes se considera, siempre sujeto a la información recibida, el estado civil del titular y la fecha de nacimiento del cónyuge. No obstante, y en caso de no contar con esta información se supone con carácter conservador que el 100% de la población está casada (por lo que generará beneficios de pensión) y se supone un cónyuge con diferencia de edad de 5 años con respecto al titular (en el caso de cónyuge femenina la misma cuenta con 5 años menos que el titular y en el caso de cónyuge masculino el mismo cuenta con 5 años más que el titular).

Es importante señalar que también son derechohabientes con beneficios de pensión los hijos, pero los mismos están incorporados, a los efectos de la valuación, en el porcentaje de la población con derechohabientes.

Teniendo en cuenta que no contamos con información discriminada a tareas especiales, radiología y bomberos, los mismos se han valuados como población general o docente según el cargo informado en la base de datos.

III. Veteranos de Guerra

De conformidad con lo establecido en el Anexo V y de acuerdo con los requisitos de edad y antigüedad de jubilación y el período transcurrido entre la fecha actual y la guerra de Malvinas, entendemos que la gran mayoría (sino la totalidad) de los veteranos de guerra se encuentran ya en etapa pasiva.





EDUARDO MELINSKY
DOCTOR EN CIENCIAS ECONOMICAS (ACTUARIALES)
ACTUARIO - CONTADOR PUBLICO
U.B.A.

Paraguay 754, 1er Cuerpo, Piso 2-4 B
(C1057AAJ) Ciudad Autónoma de Buenos Aires
Tel. & Fax: 54-11-4312-3543/4314-6929
e-mail: edumel@melpel.com.ar

No obstante lo señalado se detalla a continuación un cuadro resumen con los requisitos mínimos para acceder al beneficio de jubilación.

Edad Mínima	Antigüedad mínima
42 años	15 años mínimo (con 7 años de aportes en el régimen provincial), incrementándose desde la vigencia de la Ley – 1985 – cada dos (2) años un (1) año de aporte a la caja de la Provincia, hasta alcanzar los 20 años.

El monto mensual del beneficio es el 82% de la remuneración actualizada mensual y total sujeta al pago de aportes y contribuciones correspondiente al mejor cargo, categoría o función, desempeñado por el causante bajo el régimen de esta Ley, durante un término de veinticuatro (24) meses consecutivos dentro del período de siete (7) años inmediatos anteriores al cese.

En caso de fallecimiento del titular veterano de guerra se supone un beneficio de pensión del 75% del haber jubilatorio.

Teniendo en cuenta que no contamos con información discriminada respecto a esta población que está actualmente activa, se ha realizado la valuación de los actuales beneficios en curso.

D. Bases Técnicas

Tablas Biométricas

La valuación de la población activa y pasiva se ha realizado conforme con las pautas de la Ley 1782 y 1864 y sus modificaciones, según se detalla en el acápite anterior, con aplicación de la tabla de mortalidad Group Annuity Mortality 1994 (G.A.M. 94) – sin factores de mejoramiento – para el fallecimiento de afiliados “normales”, la Tabla Mortalidad de Inválidos 2006 (MI 06) y la Pensión Disability 1985 Clase Única (PD85) para el cómputo de la incidencia de la invalidez.

La Tabla GAM 94 es una tabla que se utiliza para valorar rentas, es decir compromisos futuros periódicos en función de la supervivencia de la población considerada, su edad límite es de 120 años y arroja una expectativa de vida y por lo tanto una edad máxima esperada al fallecimiento de:


Edad Actual	Masculinos		Femeninos	
	Expectativa de Vida	Edad Máxima Esperada	Expectativa de Vida	Edad Máxima Esperada
25	54.56	79.56	59.19	84.19
35	44.95	79.95	49.38	84.38
45	35.38	80.38	39.68	84.68
55	26.15	81.15	30.17	85.17
65	17.84	82.84	21.28	86.28

La Tabla MI 2006 es una tabla que se utiliza para valorar rentas de inválidos, es decir compromisos futuros periódicos de jubilaciones por invalidez, su edad límite es de 111 años y arroja una expectativa de vida y por lo tanto una edad máxima esperada al fallecimiento de:

Edad Actual	Masculinos		Femeninos	
	Expectativa de Vida	Edad Máxima Esperada	Expectativa de Vida	Edad Máxima Esperada
25	40.02	65.02	45.17	70.17
35	32.09	67.09	38.43	73.43
45	25.04	70.04	31.83	76.83
55	19.23	74.23	25.18	80.18
65	14.30	79.30	18.48	83.48

La incidencia de la invalidez se ha determinado en función de las tasas de incidencias de la Pensión Disability 85 Unisex Clase I, que corresponde a personal con bajo grado de exposición a riesgo (profesionales, administrativos, de ventas, otros). A los efectos de la presente valuación se utilizó un factor uniforme de ponderación del 25%.

La incidencia de la mortalidad e invalidez, es de aplicación para el cómputo de los aportes y de los beneficios de pensiones y jubilaciones (ordinarias y de invalidez).



EDUARDO MELINSKY
DOCTOR EN CIENCIAS ECONOMICAS (ACTUARIALES)
ACTUARIO - CONTADOR PUBLICO
U.B.A.

Paraguay 754, 1er Cuerpo, Piso 2-º B
(C1057AAJ) Ciudad Autónoma de Buenos Aires
Tel. & Fax: 54-11-4312-3543/4314-6929
e-mail: edumel@mepel.com.ar

· Tasa de Interés Técnica

La tasa de interés del 4% debe ser tomada como base conceptual, representando un interés puro a largo plazo, es decir libre de inflación y de riesgos de crédito y de mercado, libre de riesgos que impliquen pérdidas en inversiones producto de incobrabilidad por causas vinculadas con el deudor o de reducción del valor de las inversiones por fluctuación de precios del mercado.

A los fines ilustrativos se acompañan cálculos de Valores Actuales con otras tasas de interés (del 0% al 8%) para observar la sensibilidad de los valores resultantes conforme con distintas hipótesis de rendimiento. El valor del 4% responde a un criterio conservador y consecuente con la práctica actuarial, donde los mayores rendimientos posibles sólo pueden ser reconocidos en la medida en que se realicen, pero no estimados para el cálculo de proyecciones futuras a largo plazo.

E. Supuestos Generales de Valuación

Además de las mencionadas en los acápites anteriores, es posible señalar las siguientes hipótesis generales:

▪ **Fecha de Valuación:** 31 de Diciembre de 2015

▪ **Población Sujeta a Valuación**

Se considera la población activa y pasiva informada.

▪ **Tasa de Crecimiento Salarial**

Se realiza la valuación de conformidad con una pauta de crecimiento salarial del 2%, de conformidad con el análisis de la evolución del crecimiento salarial por edad de la población activa.

▪ **Hipótesis de Inflación**

Se presenta la valuación considerando valores en términos reales, lo que implica un reajuste de los haberes jubilatorios y de pensiones, de conformidad con hipótesis inflacionarias y reajustes salariales.

▪ **Gastos de Administración**

De acuerdo con el análisis realizado de los valores contables, se estiman los mismos en un 2% de los aportes personales y contribuciones patronales. Se presenta a continuación análisis de los valores de las Contribuciones y Prestaciones de la Seguridad Social y Gastos del Estado de Situación y Movimiento del Tesoro al 31.12.2015

Contribuciones a la Seguridad Social	1.887.955.160
Prestaciones de la Seguridad Social	1.779.356.850
Gastos (*)	39.066.308

(*) incluyendo Gastos en Personal, Bienes de Consumo, Servicios No Personales, Bienes de Uso

En donde se observan valores anuales de \$39.066.308, que representan el 2% del total de ingresos por contribuciones a la seguridad social de \$ 1.887.955.160.

▪ **Saldo Inicial de Créditos e Inversiones Previsionales**

De conformidad con lo informado se considera un saldo inicial de inversiones de \$3.565.898.559,60 correspondiente a la deuda originada por el artículo 5 Ley 478 certificada por el Tribunal de Cuentas.

Es de hacer notar que dicha deuda responde a un proceso histórico de inversiones del IPAUSS que fue absorbido por la Provincia y que ésta no dispone de esos recursos en forma líquida, por lo que todo proceso de cancelación de dicha deuda está sujeta a la capacidad presupuestaria de la Provincia.



F. Esquemas de Valuación

El esquema de valuación denominado **Integral** considera la evolución de la situación actual del Instituto conforme con condiciones reglamentarias actuales (valuación prospectiva), es decir todo el flujo de fondos a generar (ingresos y egresos) por la población de pensionados y de asalariados actuales e ingresantes. En la misma se incluyen todos los aportes a recibir y todos los conceptos de egresos a pagar (beneficios y gastos de administración).

Se incluyen los flujos de fondos anuales (hasta la extinción del último beneficio generado por el último ingresante) de todos los ingresos por aportes (Aportes Personales, Contribuciones Patronales) y de todos los egresos por pago de beneficios (jubilación, invalidez y pensión derivada de jubilación, de invalidez y de afiliados activos) y gastos de administración.

Se realiza por lo tanto, para la población activa e ingresante, una estimación de aportes futuros y los beneficios que dichos aportes generarían, contemplando las posibles insuficiencias de los aportes futuros establecidos en la ley.

Los análisis se han discriminado en 2 poblaciones:

- Régimen General
- Régimen Docente

Se presentan para cada población y los totales conforme con distintas alternativas de interés real anual:

- **Reservas Matemáticas** totales y discriminadas por población y concepto
- **Flujos de fondos anuales** de ingresos por aportes y egresos por pagos de beneficios y gastos, totales y discriminadas por población y concepto
- **Balances Actuariales**

La **Reserva Matemática** responde al valor actual actuarial de la diferencia entre los ingresos y egresos futuros, constituyendo el importe a constituir hoy para hacer frente a los compromisos generados por dicha población.

El **Balance Actuarial** muestra los valores actuales de los Ingresos a Recibir (**Activo Actuarial**), y de los egresos a pagar (**Pasivos Actuariales**), surgieron por diferencia entre ambas, la **Reserva Matemática**.

Teniendo en cuenta que el **Balance Contable** muestra la situación del Instituto en función las condiciones pasadas, el **Balance Actuarial** complementa la situación, mostrando los aspectos prospectivos del Instituto, permitiendo anticipar situaciones de déficits financiero y económicos, y tomar las medidas necesarias para su corrección.

G. Estructura de la Población Activa y Pasiva

1. Población Pasiva

Se cuenta con 5.599 afiliados pasivos con beneficios mensuales de \$192.394.420, lo que totaliza anualmente \$ 2.501.127.460, según el siguiente detalle:

Total		Total	
Totales		Pensión Derivada	
Cantidad Afiliados	5,599	Cantidad Afiliados	296
Edad Promedio	61.42	Edad Promedio	53.21
Total de Haberes Brutos	192,394,420	Total de Haberes Brutos	6,428,249
Haber Promedio por afiliado	34,362	Haber Promedio por afiliado	21,717
Jubilación Ordinaria		Pensión Directa	
Cantidad Afiliados	3,913	Cantidad Afiliados	379
Edad Promedio	60.21	Edad Promedio	68.39
Total de Haberes Brutos	144,948,921	Total de Haberes Brutos	9,181,747
Haber Promedio por afiliado	37,043	Haber Promedio por afiliado	24,226
Jubilación Anticipada		Veteranos de Guerra	
Cantidad Afiliados	569	Cantidad Afiliados	96
Edad Promedio	67.46	Edad Promedio	56.42
Total de Haberes Brutos	19,526,318	Total de Haberes Brutos	2,982,888
Haber Promedio por afiliado	34,317	Haber Promedio por afiliado	31,072
Jubilación por Invalidez		Otros	
Cantidad Afiliados	227	Cantidad Afiliados	119
Edad Promedio	62.27	Edad Promedio	73.18
Total de Haberes Brutos	6,259,267	Total de Haberes Brutos	3,067,030
Haber Promedio por afiliado	27,574	Haber Promedio por afiliado	25,773

La edad promedio es de 61.42 y el haber promedio es de \$ 34.362. Dentro de ellos, el beneficio de jubilación ordinaria se lleva el 70% del total de los beneficios.

Respecto a los veteranos de guerra se tiene un total de 96 pasivos identificados con este beneficio.



EDUARDO MELINSKY
DOCTOR EN CIENCIAS ECONOMICAS (ACTUARIALES)
ACTUARIO - CONTADOR PUBLICO
U.B.A.

Paraguay 754, 1er Cuerpo, Piso 2-"B"
(C1057AAJ) Ciudad Autónoma de Buenos Aires
Tel. & Fax: 54-11-4312-3543//4314-6929
e-mail: edumel@mepel.com.ar

2. Población Activa

Se cuenta con una población total de 19.229 afiliados con salarios mensuales totales de \$597.501.275 y promedios de \$31.073

Régimen	Sexo	Cantidad Afiliados	Salarios Mensuales	Salarios Promedios
General	Masculinos	6,110	221,787,779	36,299
	Femeninos	6,598	199,750,409	30,274
Docentes	Masculinos	1,742	45,702,666	26,236
	Femeninos	4,779	130,260,421	27,257
Total		19,229	597,501,275	31,073

Se presenta a continuación, los siguientes valores resúmenes por régimen y sexo de: cantidad de afiliados, edades actuales promedios, antigüedades actuales promedios, edad de ingreso promedio y salarios actuales promedios:

Fecha de Valuación:	31-dic-2015		
Tipo de Régimen	General		
	Masculino	Femenino	Totales
Cantidad de Afiliados	6,110	6,598	12,708
Edad Actual Promedio	42.80	42.56	42.68
Antigüedad Promedio	11.31	9.51	10.37
Edad Ingreso Promedio	31.49	33.06	32.31
Salario Promedio	36,299	30,274	33,171
Salarios Mensuales totales	221,787,779	199,750,409	421,538,188

Puede apreciarse que el régimen general cuenta con 12.708 afiliados, edades promedios cercanas a los 43 años, antigüedades promedio del orden de los 10 años y salarios mensuales promedios de \$33.171

Fecha de Valuación:	31-dic-2015		
Tipo de Régimen	Docente		
	Masculino	Femenino	Totales
Cantidad de Afiliados	1,742	4,779	6,521
Edad Promedio	40.52	39.03	39.43
Antigüedad Promedio	9.20	10.03	9.81
Edad Ingreso Promedio	31.32	29.00	29.62
Salario Promedio	26,236	27,257	26,984
Salarios Mensuales totales	45,702,666	130,260,421	175,963,087

Puede apreciarse que el régimen docente cuenta con 6.521 afiliados, edades promedios cercanas a los 40 años, antigüedades promedio del orden de los 10 años y salarios mensuales promedios de \$26.984

3. Evolución de los Salarios Promedios

Se ha realizado un análisis de evolución del salario mensual promedio por edad considerando las edades con mayor densidad de población, obteniendo una tasa de crecimiento salarial anual acumulativa según el siguiente detalle:

General	1.56%
Docentes	2.03%

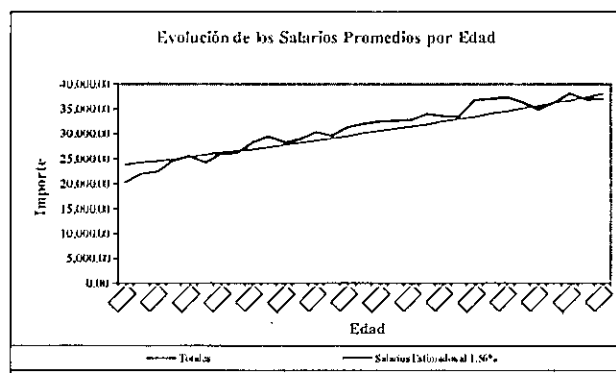
A los efectos de la valuación y con carácter conservador y simplificador se ha utilizado una tasa de crecimiento salarial anual acumulativa del 2% para ambos regímenes.

Se presenta, a continuación, el análisis realizado para cada población:

- General

Edad	Salario Actual	Salario Estimado	Salario Total
------	----------------	------------------	---------------

20	23,804.10	20,241.26	
21	24,174.97	21,912.31	
22	24,551.61	22,480.83	
23	24,934.12	24,528.60	
24	25,322.59	25,459.03	
25	25,717.11	24,054.60	
26	26,117.78	25,818.95	
27	26,524.69	26,047.68	
28	26,937.94	28,182.53	
29	27,357.62	29,269.22	
30	27,783.85	28,264.59	
31	28,216.72	28,848.40	
32	28,656.33	30,276.21	
33	29,102.79	29,542.14	
34	29,556.20	31,302.73	
35	30,016.68	31,921.93	
36	30,484.34	32,381.38	
37	30,959.28	32,648.98	
38	31,441.62	32,844.46	
39	31,931.47	33,546.53	
40	32,428.96	33,489.34	
41	32,934.20	33,572.54	
42	33,447.31	36,688.74	
43	33,968.41	36,988.84	
44	34,497.63	37,220.45	
45	35,035.10	36,224.39	
46	35,580.94	34,728.73	
47	36,134.28	36,353.15	
48	36,696.26	38,061.85	
49	37,270.01	36,727.07	
50	37,856.67	36,910.67	
51	38,446.38	37,256.67	
52	39,039.27	35,039.52	
53	39,647.50	37,674.84	
54	40,263.20	35,397.43	
55	40,892.52	36,968.12	





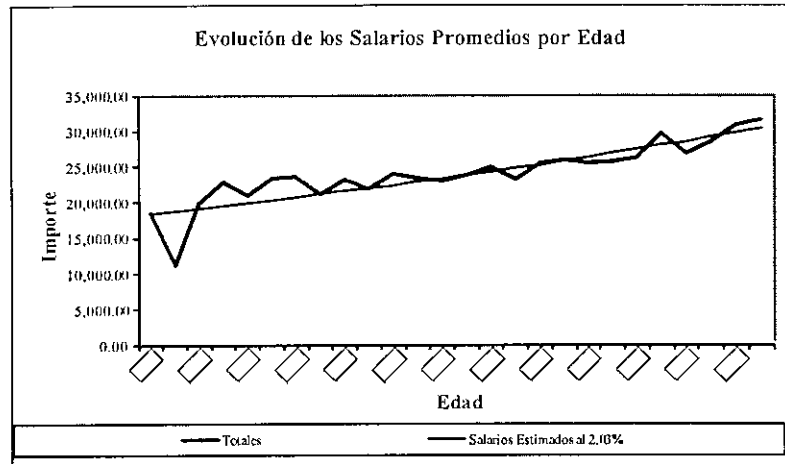
EDUARDO MELINSKY
 DOCTOR EN CIENCIAS ECONOMICAS (ACTUARIALES)
 ACTUARIO - CONTADOR PUBLICO
 U.B.A.

Paraguay 754, 1er Cuerpo, Piso 2-º B
 (C1057AAJ) Ciudad Autónoma de Buenos Aires
 Tel.&Fax: 54-11-4312-3543//4314-6929
 e-mail: edumel@mepel.com.ar

- Docente

Edad Actual	Salarios Estimados al 2.03%	Totales
-------------	-----------------------------	---------

20	18,353.51	18,487.43
21	18,725.21	11,157.21
22	19,104.44	19,803.70
23	19,491.35	22,893.64
24	19,886.09	20,832.46
25	20,288.83	23,455.91
26	20,699.72	23,647.56
27	21,118.94	21,092.09
28	21,546.65	23,270.65
29	21,983.01	21,841.96
30	22,428.22	23,982.69
31	22,882.44	23,443.72
32	23,345.86	23,047.93
33	23,818.67	23,738.14
34	24,301.05	24,966.75
35	24,793.20	23,115.31
36	25,295.32	25,503.36
37	25,807.61	25,826.57
38	26,330.27	25,463.26
39	26,863.52	25,629.49
40	27,407.56	26,229.97
41	27,962.63	29,600.62
42	28,528.93	26,789.37
43	29,106.71	28,488.63
44	29,696.18	30,866.26
45	30,297.60	31,509.88
46	30,911.19	32,087.49
47	31,537.21	29,644.02
48	32,175.91	32,397.71
49	32,827.55	31,677.39
50	33,492.38	33,700.45



4. Población Ingresante

Se supone ingresos de afiliados durante los próximos 75 años, de manera de mantener constante a la población activa actual, conforme con la edad de ingreso de los afiliados.

Según los análisis realizados, se ha supuesto el ingreso de la población de acuerdo al siguiente detalle:

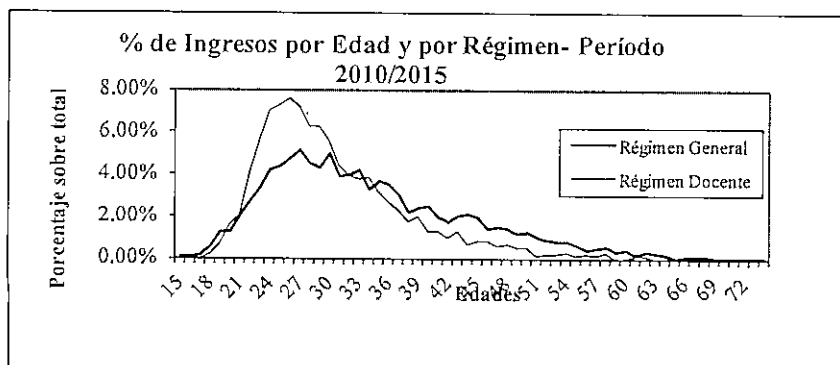
Población	Sexo	Edad Ingreso Promedio	Salario Mensual Inicial
Régimen General	50% masculinos - 50% femeninos	35 años masculinos 35 años femeninos	\$25.000
Régimen Docente	30% masculinos - 70% femeninos	32 años masculinos 30 años femeninos	\$22.000

En cuanto a la composición de los ingresantes por edad, se detalla a continuación el siguiente cuadro:

Edad Ingreso	Porcentaje de Ingresos por Edad			
	Régimen General		Régimen Docente	
	Masculinos	Femeninos	Masculinos	Femeninos
	35.00	35.00	31.67	30.00
25	10%	10%	0%	20%
30	10%	10%	20%	30%
35	10%	10%	10%	20%
40	10%	10%	0%	0%
45	10%	10%	0%	0%

Se presenta a continuación un análisis realizado, de los ingresos de los últimos 5 años (período 2010/2015).

Edad Ingreso	Régimen General						Régimen Docente					
	Cantidad de Afiliados			Porcentaje sobre total			Cantidad de Afiliados			Porcentaje sobre total		
	Masculinos	Femeninos	Total	Masculinos	Femeninos	Total	Masculinos	Femeninos	Total	Masculinos	Femeninos	Total
	2,280	2,192	4,472	50,98%	49,02%	100,00%	862	2,352	3,214	26,82%	73,18%	100,00%
Edad Promedio	34,25	33,77	34,02				31,60	29,78	30,26			





EDUARDO MELINSKY
DOCTOR EN CIENCIAS ECONÓMICAS (ACTUARIALES)
ACTUARIO - CONTADOR PÚBLICO
U.B.A.

Paraguay 754, 1er Cuerpo, Piso 2-º
(C1057AAJ) Ciudad Autónoma de Buenos Aires
Tel.&Fax: 54-11-4312-3543//4314-6929
e-mail: edumel@melpel.com.ar

5. Indicadores Básicos

Se cuenta por lo tanto con los siguientes indicadores básicos, los que se muestran sólo a título de referencia:

Población Activa

Cantidad de personas	Aportes y Contribuciones Anuales Devengadas
19.229 (*)	\$ 2.393.714.307 (*)

Población Pasiva

Cantidad de personas	Haberes Anuales Devengados
5.691 (*)	\$ 2.529.222.918 (*)

(*) según primer año de valuación

De los valores anteriores se obtienen los siguientes indicadores:

Relación Activos/ Pasivos	3.37
Relación Aportes Totales / Haberes Previsionales (Devengado)	0.95

Es importante mencionar la notoria diferencia entre la relación activos y pasivos (en cuanto a la cantidad de afiliados) y la relación entre ingresos por aportes y erogaciones por pago de beneficios.

H. Valuación Actuarial

La Valuación Actuarial del Instituto, permite conocer el nivel de compromisos adquiridos por el mismo a una fecha determinada en función de los beneficios que ha decidido brindar y los aportes que espera percibir.

A tal fin se debe determinar el valor actual esperado de los aportes a recibir y el valor actual esperado de los beneficios a otorgar, considerando tanto una población cerrada como una población abierta (con ingresantes).

Considerar una población cerrada significa que no existen reemplazos para activos que se jubilan o fallecen; es decir que los beneficios a otorgar, por los compromisos adquiridos a la fecha de valuación, deben ser financiados sólo por el Capital con el que cuenta el Instituto actualmente y los aportes futuros correspondientes a la población activa a la misma fecha.

Se analizan por separado la Población Activa, la Pasiva y la Ingresante, y se presentan los resultados en conjunto. Todos los resultados que se presentan en este Informe, corresponden a la tasa de interés del 4% anual.

El Flujo de Fondos muestra los ingresos por aportes y los egresos esperados por pago de beneficios y gastos (en función del nivel de salarios y haberes y la composición de la población cubierta), desde la fecha de valuación hasta el momento de extinción de los compromisos adquiridos.


1. Valuación de la Población Pasiva

Los resultados obtenidos son los siguientes:

Tasa de interés real	Beneficios
0.00%	68,496,868,813
1.00%	58,690,754,339
2.00%	50,924,744,490
3.00%	44,693,380,440
4.00%	39,631,425,917
5.00%	35,471,570,304
6.00%	32,015,775,992

Los valores actuales se han estimado computando las tasas de interés del 0% al 6% anual, y arrojan el monto actual necesario para hacer frente a los compromisos contraídos con los actuales pasivos.

Considerando una tasa de interés real del 4%, el monto total a \$ 39.631.425.917.



EDUARDO MELINSKY
DOCTOR EN CIENCIAS ECONOMICAS (ACTUARIALES)
ACTUARIO - CONTADOR PUBLICO
U.B.A.

Paraguay 754, 1er Cuerpo, Piso 2-“B”
(C1057AAJ) Ciudad Autónoma de Buenos Aires
Tel.&Fax: 54-11-4312-3543/4314-6929
e-mail: edumel@melpel.com.ar

2. Valuación de la Población de Activos

En este caso se consideran los Aportes Personales, Contribuciones Patronales y los Beneficios, sin incluir los Gastos de Administración.

Los resultados obtenidos son los siguientes:

Tasa de interés real	General			Docentes		
	Aportes	Beneficios	Reserva Matemática	Aportes	Beneficios	Reserva Matemática
0.00%	37,414,702,998	150,179,299,043	-112,764,596,045	11,974,315,461	74,142,809,724	-62,168,494,263
1.00%	33,040,035,708	106,347,885,813	-73,307,850,105	10,886,673,896	53,846,758,040	-42,960,084,144
2.00%	29,399,126,803	76,945,744,111	-47,546,617,308	9,946,051,453	39,971,503,564	-30,025,452,111
3.00%	26,347,112,609	56,831,468,678	-30,484,356,069	9,128,736,183	30,286,172,485	-21,157,436,302
4.00%	23,770,898,861	42,808,970,513	-19,038,071,652	8,415,294,447	23,390,480,369	-14,975,185,922
5.00%	21,581,629,549	32,854,852,418	-11,273,222,869	7,789,733,056	18,388,264,866	-10,598,531,810
6.00%	19,709,055,575	25,665,358,237	-5,956,302,662	7,238,836,494	14,695,124,339	-7,456,287,844

Tasa de interés real	Total General		
	Aportes	Beneficios	Reserva Matemática
0.00%	49,389,018,459	224,322,108,767	-174,933,090,308
1.00%	43,926,709,604	160,194,643,853	-116,267,934,249
2.00%	39,345,178,257	116,917,247,675	-77,572,069,418
3.00%	35,475,848,792	87,117,641,163	-51,641,792,371
4.00%	32,186,193,308	66,199,450,882	-34,013,257,574
5.00%	29,371,362,605	51,243,117,284	-21,871,754,679
6.00%	26,947,892,069	40,360,482,576	-13,412,590,507

Puede apreciarse que para todas las poblaciones analizadas, los ingresos por aportes personales y contribuciones patronales que se obtengan durante la etapa activa son insuficientes para poder abonar las prestaciones previsionales futuras.

Los valores actuales se han estimado computando las tasas de interés del 0% al 6% anual, y arrojan el monto actual necesario para hacer frente a los compromisos contraídos con la población actual activa.

Debe tenerse en cuenta que no se incluyen los gastos de administración y contribuciones adicionales que por un lado incrementan y por otro disminuyen la reserva matemática.

3. Valuación de la Población Cerrada (Activos y Pasivos)

Se incluyen en este análisis los gastos de administración.

Los resultados obtenidos son los siguientes:

Tasa de interés real	General				Docentes			
	Aportes	Beneficios	Gastos	Reserva Matemática	Aportes	Beneficios	Gastos	Reserva Matemática
0.00%	37,414,702,998	218,676,167,856	748,294,060	-182,009,758,918	11,974,315,461	74,142,809,724	239,486,309	-62,407,980,573
1.00%	33,040,035,708	165,038,640,152	660,800,714	-132,659,405,158	10,886,673,896	53,846,758,040	217,733,478	-43,177,817,622
2.00%	29,399,126,803	127,870,488,601	587,982,536	-99,059,344,333	9,946,051,453	39,971,503,564	198,921,029	-30,224,373,140
3.00%	26,347,112,669	101,524,849,117	526,942,252	-75,704,678,761	9,128,736,183	30,286,172,485	182,574,724	-21,340,011,025
4.00%	23,770,898,861	82,440,396,430	475,417,977	-59,144,915,547	8,415,294,447	23,390,480,369	168,305,889	-15,143,491,811
5.00%	21,581,629,549	68,326,422,722	431,632,591	-47,176,425,764	7,789,733,056	18,388,264,866	155,794,661	-10,754,326,471
6.00%	19,709,055,575	57,681,134,229	394,181,112	-38,366,259,765	7,238,836,494	14,695,124,339	144,776,730	-7,601,064,574

Tasa de interés real	Total General			
	Aportes	Beneficios	Gastos	Reserva Matemática
0.00%	49,389,018,459	292,818,977,581	987,780,369	-244,417,739,491
1.00%	43,926,709,604	218,885,398,192	878,534,192	-175,837,222,780
2.00%	39,345,178,257	167,841,992,165	786,903,565	-129,283,717,473
3.00%	35,475,848,792	131,811,021,603	709,516,976	-97,044,689,786
4.00%	32,186,193,308	105,830,876,800	643,723,866	-74,288,407,358
5.00%	29,371,362,605	86,714,687,588	587,427,252	-57,930,752,235
6.00%	26,947,892,069	72,376,258,568	538,957,841	-45,967,324,340

(*) teniendo en cuenta que la población pasiva actual no está discriminada por régimen, se presentan los resultados asignando a la misma dentro del régimen general

Los valores actuales se han estimado computando las tasas de interés del 0% al 6% anual, y arrojan el monto actual necesario para hacer frente a los compromisos contraídos con la población actual (activa y pasiva).



EDUARDO MELINSKY
DOCTOR EN CIENCIAS ECONÓMICAS (ACTUARIALES)
ACTUARIO - CONTADOR PÚBLICO
U.B.A.

Paraguay 754, 1er Cuerpo, Piso 2-°B
(C1057AAJ) Ciudad Autónoma de Buenos Aires
Tel.&Fax: 54-11-4312-3543/4314-6929
e-mail: edumel@melpel.com.ar

4. Valuación de la Población Ingresante

Se incluyen en este análisis los gastos de administración.

Los resultados son los siguientes:

Tasa de interés real	General				Docentes			
	Aportes	Beneficios	Gastos	Reserva Matemática	Aportes	Beneficios	Gastos	Reserva Matemática
0.00%	120,598,661,021	325,925,073,507	2,419,973,220	-207,346,385,707	55,348,703,012	214,811,868,047	1,106,974,060	-160,570,139,096
1.00%	71,651,755,418	146,573,947,015	1,433,035,108	-76,355,226,706	33,692,517,958	98,207,001,774	673,850,359	-65,188,334,175
2.00%	44,696,570,323	69,881,178,495	893,931,406	-26,078,539,578	21,607,206,060	47,788,645,634	432,144,121	-26,613,583,696
3.00%	29,269,803,316	35,181,423,905	585,396,066	-6,497,016,655	14,536,266,159	24,623,668,933	290,725,323	-10,378,128,097
4.00%	20,031,773,908	18,612,819,148	400,635,478	1,018,319,282	10,204,881,553	13,352,211,554	204,097,631	-3,351,427,632
5.00%	14,257,483,734	10,294,829,709	285,149,675	3,677,504,351	7,434,646,026	7,571,198,263	148,692,921	-285,245,158
6.00%	10,502,310,597	5,923,435,200	210,046,220	4,368,829,487	5,591,539,674	4,462,573,197	111,830,793	1,017,135,684

Tasa de interés real	Total General			
	Aportes	Beneficios	Gastos	Reserva Matemática
0.00%	176,347,364,033	540,736,941,554	3,526,947,281	-367,916,524,802
1.00%	105,344,273,376	244,780,948,790	2,106,885,468	-141,543,560,881
2.00%	66,303,776,383	117,669,824,129	1,326,075,528	-52,692,123,274
3.00%	43,806,069,475	59,805,092,838	876,121,390	-16,875,144,752
4.00%	30,236,655,462	31,965,030,703	604,733,109	-2,333,108,350
5.00%	21,692,129,760	17,866,027,972	433,842,595	3,392,259,193
6.00%	16,093,850,671	10,386,008,487	321,877,013	5,385,965,171

Se puede apreciar que la población ingresante general es levemente superavitaria mientras que la población ingresante docente es deficitaria.

A diferencia de lo detallado con la Ley 561 que mostraba un importante desequilibrio en la población ingresante, existe bajo este nuevo esquema un equilibrio razonable entre los aportes a recibir y los beneficios y gastos a pagar en la población general pero continúa el déficit en la población ingresante docente.

5. Valuación de la Población Abierta


Se incluyen en este análisis los gastos de administración.

Tasa de Interés real	General				Docentes			
	Aportes	Beneficios	Gastos	Reserva Matemática	Aportes	Beneficios	Gastos	Reserva Matemática
0.00%	158,413,364,019	544,601,241,363	3,168,267,280	-389,356,144,625	67,323,018,473	288,954,677,772	1,346,460,369	-221,631,659,299
1.00%	104,691,791,126	311,612,587,168	2,693,835,823	-209,014,631,864	44,579,191,854	152,053,759,814	891,583,837	-107,474,567,960
2.00%	74,095,697,126	197,751,667,095	1,481,913,943	-125,137,883,912	31,553,257,513	87,760,149,198	631,065,150	-56,206,891,685
3.00%	55,616,915,925	136,706,273,023	1,112,338,319	-82,201,695,416	23,665,002,342	54,909,841,418	473,300,047	-31,244,839,076
4.00%	43,802,672,769	104,053,215,578	876,053,455	-58,126,596,265	18,620,176,000	36,742,691,924	372,403,520	-18,122,515,924
5.00%	35,839,113,283	78,621,252,431	716,782,266	-43,498,921,413	15,224,379,082	25,959,463,129	304,487,582	-10,735,084,047
6.00%	30,211,366,572	63,604,569,519	604,227,331	-33,997,430,278	12,830,376,169	19,157,697,536	256,607,523	-6,327,321,367

Tasa de Interés real	Total General			
	Aportes	Beneficios	Gastos	Reserva Matemática
0.00%	225,736,382,491	833,555,919,135	4,514,727,650	-612,334,264,293
1.00%	149,270,982,980	463,666,346,982	2,985,419,660	-317,380,783,661
2.00%	105,648,954,639	285,511,816,294	2,112,979,093	-181,975,840,747
3.00%	79,281,918,268	191,616,114,441	1,585,638,365	-113,919,834,538
4.00%	62,422,848,769	137,795,907,502	1,248,456,975	-76,621,515,708
5.00%	51,063,492,365	104,580,715,560	1,021,269,847	-54,538,493,042
6.00%	43,041,742,740	82,762,267,054	860,834,855	-40,581,359,169

(*) teniendo en cuenta que la población pasiva actual no está discriminada por régimen, se presentan los resultados asignando a la misma dentro del régimen general

Puede observarse que la reserva matemática a constituir para la población abierta es levemente superior a la reserva matemática a constituir para la población cerrada, lo que es consecuente con la insuficiencia técnica de aportes de la población docente detallada en el punto 4 de este acápite.



EDUARDO MELINSKY
 DOCTOR EN CIENCIAS ECONOMICAS (ACTUARIOS)
 ACTUARIO - CONTADOR PUBLICO
 U.B.A.

Paraguay 754, 1er Cuerpo, Piso 2º
 (C1057AAJ) Ciudad Autónoma de Buenos Aires
 Tel.&Fax: 54-11-4312-3543/4314-6929
 e-mail: edumel@melpel.com.ar

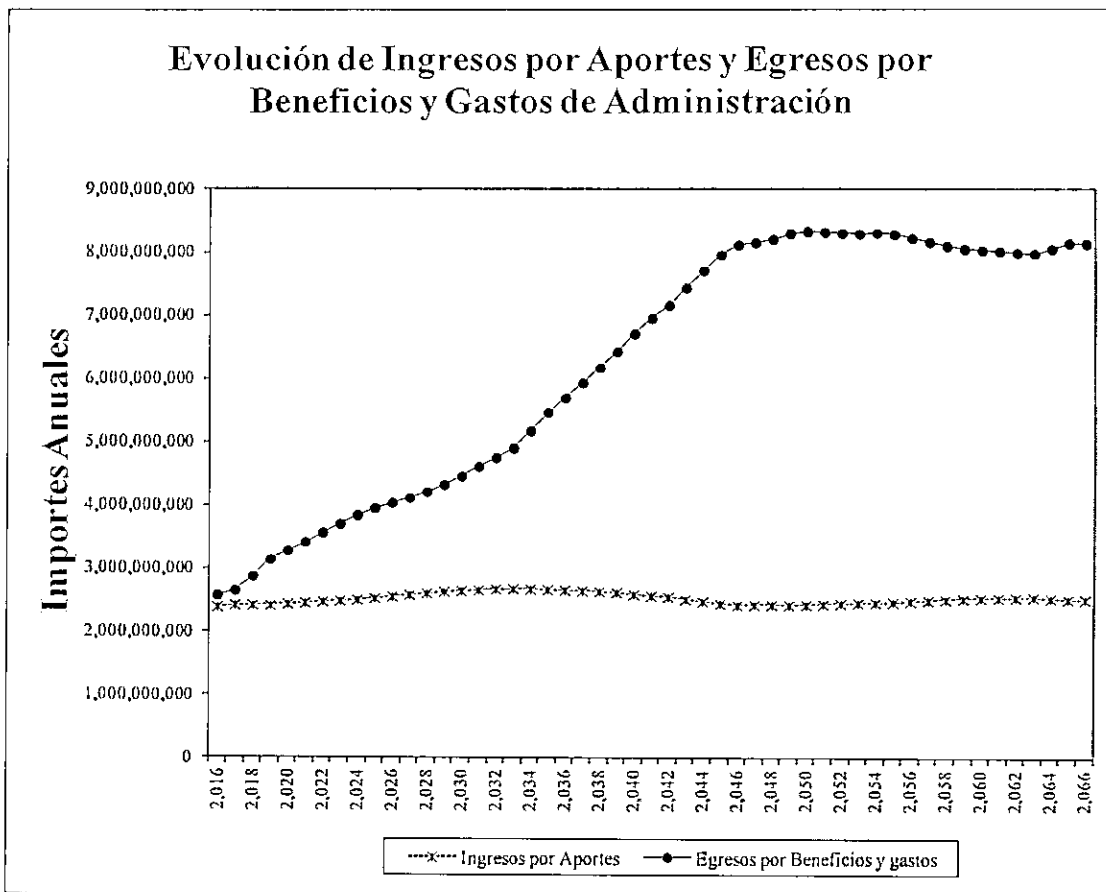
6. Flujos de Fondos Anuales hasta el año 2075

Se presenta a continuación el detalle anual hasta el año 2075 del flujo de ingresos y egresos. Los valores detallados en la anteuúltima columna responden a una estimación técnica de las necesidades anuales futuras de financiamiento, mientras que en la última columna se detallan cuanto representan los mismos sobre la masa salarial

Año	Masa Salarial	Aporte Personal	Contribución Patronal	Beneficios Previsionales	Gastos de Administración	Total de Ingresos	Total de Egresos	Neto	% sobre masa salarial
2,016	7,825,624,641	1,141,614,364	1,252,099,943	2,529,222,918	47,874,286	2,393,714,307	2,577,097,204	-183,382,898	-2.34%
2,017	7,927,066,003	1,156,203,662	1,268,330,560	2,607,329,226	48,490,684	2,424,534,223	2,655,819,911	-231,285,688	-2.92%
2,018	7,922,786,074	1,155,261,074	1,267,645,772	2,835,052,428	48,458,137	2,422,906,846	2,883,510,565	-460,603,719	-5.81%
2,019	7,912,594,639	1,153,516,772	1,266,015,142	3,098,936,602	48,390,638	2,419,531,914	3,147,327,240	-727,795,326	-9.20%
2,020	7,987,699,168	1,164,303,336	1,278,031,867	3,238,290,345	48,846,704	2,442,335,203	3,287,137,049	-844,801,846	-10.58%
2,021	8,054,269,602	1,173,880,379	1,288,683,136	3,369,823,605	49,251,270	2,462,563,516	3,419,074,875	-956,511,360	-11.88%
2,022	8,107,126,907	1,181,497,112	1,297,140,305	3,518,839,355	49,572,748	2,478,637,417	3,568,412,103	-1,089,774,686	-13.44%
2,023	8,161,872,348	1,189,446,604	1,305,899,576	3,662,606,536	49,906,924	2,495,346,180	3,712,513,460	-1,217,167,280	-14.91%
2,024	8,217,226,849	1,197,488,971	1,314,756,296	3,804,379,249	50,244,905	2,512,245,266	3,854,624,155	-1,342,378,888	-16.34%
2,025	8,290,360,445	1,207,943,166	1,326,457,671	3,915,733,466	50,688,017	2,534,400,837	3,966,421,483	-1,432,020,646	-17.27%
2,026	8,385,191,496	1,221,352,420	1,341,630,639	3,996,387,972	51,259,661	2,562,983,060	4,047,647,634	-1,484,664,574	-17.71%
2,027	8,477,749,822	1,234,429,937	1,356,439,971	4,078,427,734	51,817,398	2,590,869,969	4,130,245,132	-1,539,375,223	-18.16%
2,028	8,562,885,841	1,246,452,542	1,370,061,735	4,173,143,856	52,330,286	2,616,514,277	4,225,474,142	-1,608,959,865	-18.79%
2,029	8,640,560,760	1,257,295,182	1,382,489,722	4,282,510,813	52,795,698	2,639,784,903	4,335,306,511	-1,695,521,608	-19.62%
2,030	8,688,718,657	1,264,075,029	1,390,194,985	4,418,451,958	53,085,400	2,654,270,015	4,471,537,358	-1,817,267,343	-20.92%
2,031	8,724,795,882	1,269,318,690	1,395,967,341	4,569,257,573	53,305,721	2,665,286,031	4,622,563,294	-1,957,277,263	-22.43%
2,032	8,773,401,605	1,276,204,636	1,403,744,257	4,706,880,855	53,598,978	2,679,918,892	4,760,479,833	-2,080,530,941	-23.71%
2,033	8,801,611,405	1,280,121,819	1,408,257,825	4,859,401,477	53,767,593	2,688,370,643	4,913,169,070	-2,224,789,426	-25.28%
2,034	8,784,307,131	1,277,827,851	1,405,489,141	5,131,146,432	53,666,340	2,683,316,992	5,184,812,772	-2,501,495,780	-28.48%
2,035	8,754,365,188	1,273,703,697	1,400,698,430	5,421,308,719	53,488,041	2,674,402,037	5,474,796,760	-2,800,394,723	-31.99%
2,036	8,730,961,586	1,270,312,428	1,396,953,854	5,651,414,240	53,345,326	2,667,266,282	5,704,759,565	-3,037,493,284	-34.79%
2,037	8,697,344,693	1,265,469,725	1,391,575,151	5,891,542,690	53,140,898	2,657,044,876	5,944,683,587	-3,287,638,712	-37.80%
2,038	8,660,085,201	1,260,104,943	1,385,613,632	6,130,163,086	52,914,372	2,645,718,575	6,183,077,458	-3,537,358,882	-40.85%
2,039	8,610,063,886	1,252,804,155	1,377,610,222	6,381,879,750	52,608,288	2,630,414,376	6,434,488,037	-3,804,073,661	-44.18%
2,040	8,519,878,411	1,239,357,505	1,363,180,546	6,664,190,391	52,050,761	2,602,538,051	6,716,241,152	-4,113,703,101	-48.28%
2,041	8,435,575,526	1,227,122,338	1,349,692,084	6,910,864,508	51,536,288	2,576,814,423	6,962,400,797	-4,385,586,374	-51.99%
2,042	8,378,756,318	1,219,394,513	1,340,601,011	7,113,144,555	51,199,910	2,559,995,524	7,164,344,466	-4,604,348,942	-54.95%
2,043	8,269,608,893	1,203,873,562	1,323,137,423	7,389,013,724	50,540,220	2,527,010,985	7,439,553,921	-4,912,542,938	-59.40%
2,044	8,151,307,076	1,187,199,127	1,304,209,132	7,665,966,996	49,828,165	2,491,408,259	7,715,795,161	-5,224,386,902	-64.06%
2,045	8,029,801,687	1,170,568,110	1,284,768,270	7,911,743,103	49,106,728	2,455,336,380	7,960,849,830	-5,505,513,450	-68.56%
2,046	7,958,149,752	1,160,843,362	1,273,303,960	8,071,531,188	48,682,946	2,434,147,323	8,120,214,135	-5,686,066,812	-71.45%
2,047	7,978,265,683	1,163,943,352	1,276,522,509	8,105,653,515	48,809,317	2,440,465,861	8,154,462,833	-5,713,996,971	-71.62%
2,048	7,982,163,137	1,164,782,531	1,277,146,102	8,163,380,003	48,838,573	2,441,928,633	8,212,218,576	-5,770,289,943	-72.29%
2,049	7,961,816,042	1,162,224,331	1,273,890,567	8,255,848,003	48,722,298	2,436,114,898	8,304,570,301	-5,868,755,403	-73.71%
2,050	7,974,961,193	1,164,386,323	1,275,993,791	8,286,798,606	48,807,602	2,440,380,114	8,335,606,208	-5,893,226,094	-73.92%
2,051	8,011,077,354	1,169,738,458	1,281,772,377	8,273,450,885	49,030,217	2,451,510,835	8,322,481,102	-5,870,970,267	-73.29%
2,052	8,044,131,813	1,174,675,961	1,287,061,090	8,257,568,738	49,234,741	2,461,737,051	8,306,803,479	-5,845,066,428	-72.66%
2,053	8,071,741,000	1,178,766,450	1,291,478,560	8,246,638,564	49,404,900	2,470,245,010	8,296,043,464	-5,825,798,454	-72.18%
2,054	8,082,496,033	1,180,309,476	1,293,199,365	8,259,727,468	49,470,177	2,473,508,841	8,309,197,645	-5,835,688,804	-72.20%
2,055	8,113,340,247	1,184,656,092	1,298,134,440	8,236,588,298	49,655,811	2,482,790,532	8,286,244,109	-5,803,453,577	-71.53%
2,056	8,164,219,445	1,191,821,900	1,306,275,111	8,176,630,880	49,961,940	2,498,097,011	8,226,592,821	-5,728,495,810	-70.17%
2,057	8,213,262,129	1,198,707,679	1,314,121,941	8,115,688,764	50,256,592	2,512,829,619	8,165,945,357	-5,653,115,737	-68.83%
2,058	8,262,435,119	1,205,627,812	1,321,989,619	8,052,015,629	50,552,349	2,527,617,431	8,102,567,977	-5,574,950,546	-67.47%
2,059	8,298,078,383	1,210,615,666	1,327,692,541	8,008,174,130	50,766,164	2,538,308,207	8,058,940,294	-5,520,632,087	-66.53%
2,060	8,320,301,784	1,213,582,431	1,331,248,285	7,985,704,518	50,896,614	2,544,830,717	8,036,601,132	-5,491,770,415	-66.00%
2,061	8,339,561,436	1,215,949,077	1,334,329,830	7,967,765,409	51,005,578	2,550,278,907	8,018,770,988	-5,468,492,081	-65.57%
2,062	8,360,963,475	1,218,565,164	1,337,754,156	7,943,025,281	51,126,386	2,556,319,320	7,994,151,667	-5,437,832,347	-65.04%
2,063	8,374,406,716	1,219,987,835	1,339,905,075	7,928,449,981	51,197,858	2,559,892,509	7,979,647,839	-5,419,754,930	-64.72%
2,064	8,329,793,753	1,213,152,409	1,332,767,000	8,006,996,006	50,918,388	2,545,919,409	8,057,914,394	-5,511,994,985	-66.17%
2,065	8,275,223,574	1,204,923,842	1,324,035,772	8,095,452,716	50,579,192	2,528,959,614	8,146,031,908	-5,617,072,294	-67.88%
2,066	8,271,656,137	1,204,286,942	1,323,464,982	8,088,284,840	50,555,038	2,527,751,924	8,138,839,878	-5,611,087,954	-67.84%
2,067	8,283,883,474	1,206,227,805	1,325,421,356	8,047,319,250	50,632,983	2,531,649,161	8,097,952,233	-5,566,303,073	-67.19%
2,068	8,270,410,706	1,204,130,429	1,323,265,713	8,050,720,898	50,547,923	2,527,396,142	8,101,268,821	-5,573,872,679	-67.40%
2,069	8,234,511,058	1,198,975,981	1,317,521,769	8,082,720,080	50,329,955	2,516,497,750	8,133,050,035	-5,616,552,284	-68.21%
2,070	8,213,592,255	1,196,391,801	1,314,174,758	8,080,448,549	50,211,331	2,510,566,558	8,130,659,880	-5,620,093,322	-68.42%
2,071	8,205,723,426	1,195,574,581	1,312,915,748	8,057,621,338	50,169,807	2,508,490,329	8,107,791,144	-5,599,300,816	-68.24%
2,072	8,197,002,332	1,194,614,424	1,311,520,373	8,034,968,996	50,122,696	2,506,134,797	8,085,091,692	-5,578,956,894	-68.06%
2,073	8,175,102,240	1,191,828,287	1,308,016,358	8,032,884,089	49,996,893	2,499,844,645	8,082,880,982	-5,583,036,336	-68.29%
2,074	8,141,588,003	1,187,416,077	1,302,654,081	8,049,055,846	49,801,403	2,490,070,157	8,098,857,249	-5,608,787,092	-68.89%
2,075	8,108,300,235	1,183,064,362	1,297,328,038	8,063,985,432	49,607,848	2,480,392,399	8,113,593,280	-5,633,200,880	-69.47%

En términos de flujos de fondos se aprecia que los ingresos por aportes son inferiores a los aportes en los primeros dos años para pasar luego a ser inferiores a los egresos por pagos de beneficios, el déficit tiene carácter creciente a medida que la población va accediendo a los beneficios previsionales.

Se muestra a continuación un gráfico con la evolución del cuadro antes detallado.



Se detallan en el Cuadro 8 los ingresos por aportes y egresos por pagos de beneficios y gastos de administración y la necesidad de financiamiento anual hasta el año 2.100.



EDUARDO MELINSKY
DOCTOR EN CIENCIAS ECONÓMICAS (ACTUARIALES)
ACTUARIO - CONTADOR PÚBLICO
U.B.A.

Paraguay 754, 1er Cuerpo, Piso 2-° B
(C1057AAJ) Ciudad Autónoma de Buenos Aires
Tel. & Fax: 54-11-4312-3543/4314-6929
e-mail: edumel@melpel.com.ar

Se presenta a continuación cuadro resumen para los próximos 8 años, según el siguiente detalle:

Año	Masa Salarial	Total de Ingresos	Total de Egresos	Neto	% sobre masa salarial
2,016	7,825,624,641	2,393,714,307	2,577,097,204	-183,382,898	-2.34%
2,017	7,927,066,003	2,424,534,223	2,655,819,911	-231,285,688	-2.92%
2,018	7,922,786,074	2,422,906,846	2,883,510,565	-460,603,719	-5.81%
2,019	7,912,594,639	2,419,531,914	3,147,327,240	-727,795,326	-9.20%
2,020	7,987,699,168	2,442,335,203	3,287,137,049	-844,801,846	-10.58%
2,021	8,054,269,602	2,462,563,516	3,419,074,875	-956,511,360	-11.88%
2,022	8,107,126,907	2,478,637,417	3,568,412,103	-1,089,774,686	-13.44%
2,023	8,161,872,348	2,495,346,180	3,712,513,460	-1,217,167,280	-14.91%

Teniendo en cuenta que los supuestos de valuación consideran que el stock de afiliados activos que al momento de la valuación actuarial cumplimentan los requisitos jubilatorios permanecerán activos al menos 3 años, se presentan los flujos de fondos ajustados (*):

Año	Masa Salarial	Total de Ingresos	Total de Egresos	Neto	% sobre masa salarial
2,016	7,825,624,641	2,393,714,307	2,654,410,120	-260,695,814	-3.33%
2,017	7,927,066,003	2,424,534,223	2,826,931,112	-402,396,889	-5.08%
2,018	7,922,786,074	2,422,906,846	3,024,097,960	-601,191,114	-7.59%
2,019	7,912,594,639	2,419,531,914	3,147,327,240	-727,795,326	-9.20%
2,020	7,987,699,168	2,442,335,203	3,287,137,049	-844,801,846	-10.58%
2,021	8,054,269,602	2,462,563,516	3,419,074,875	-956,511,360	-11.88%
2,022	8,107,126,907	2,478,637,417	3,568,412,103	-1,089,774,686	-13.44%
2,023	8,161,872,348	2,495,346,180	3,712,513,460	-1,217,167,280	-14.91%

(*) se ha realizado un ajuste de los egresos de los primeros tres años 2016, 2017 y 2018 asignando en cada año las jubilaciones de los afiliados que conforme los supuestos de valuación permanecerán en actividad 3 años ya que tienen cumplidos los requisitos jubilatorios al inicio de la valuación.

7. Balances Actuariales

Los análisis realizados permiten identificar los aspectos prospectivos de la valuación, considerando al Activo Actuarial como el valor actual de los aportes a recibir y al Pasivo Actuarial como el valor actual de los beneficios a otorgar. El plazo de valuación comprende en todos los casos el horizonte de vida del afiliado más joven. De esta manera se tiene una medida de los derechos y obligaciones asumidos por el Instituto, atento con los aspectos ciertos de su cartera de afiliados.

A partir de los valores actuales de aportes y beneficios se tiene una medida del capital necesario en el presente (denominado "Reserva Matemática") para que junto con el rendimiento de su colocación en inversiones, permita atender el fluir de fondos netos futuros. En los períodos en que se produzcan ingresos en exceso a los egresos se incrementarán las inversiones y en los períodos con mayores egresos que ingresos se utilizarán las mismas para cumplir con los pagos de beneficios y gastos en forma íntegra y para todos los afiliados.

En términos globales, el valor actual de los Flujos Netos de Caja, que denominamos Reserva Matemática, debe ser comparado el Patrimonio Neto Computable a los fines de analizar su situación de equilibrio técnico. Si el Patrimonio no alcanza el nivel mencionado, el Instituto se encuentra en una situación de desequilibrio actuarial, denominado Déficit Actuarial.



Se tiene el siguiente Balances Actuarial:

Tasa de interés real	0.00%	2.00%	4.00%	6.00%
Activo Actuarial				
Aportes Personales - Activos	23,447,352,463	18,692,618,235	15,300,733,359	12,816,977,516
Contribuciones Patronales - Activos	25,941,665,996	20,652,560,022	16,885,459,949	14,130,914,554
Aportes Personales - Ingresantes	84,140,393,316	31,662,002,514	14,450,601,934	7,696,848,302
Contribución Patronal - Ingresantes	92,206,970,717	34,641,773,869	15,786,053,528	8,397,002,369
Total del Activo - Población Cerrada	49,389,018,459	39,345,178,257	32,186,193,308	26,947,892,069
Total del Activo - Población Abierta	225,736,382,491	105,648,954,639	62,422,848,769	43,041,742,740
Pasivo Actuarial				
Beneficios Población Pasiva	68,496,868,813	50,924,744,490	39,631,425,917	32,015,775,992
Beneficios Población Activa	224,322,108,767	116,917,247,675	66,199,450,882	40,360,482,576
Beneficios Población Ingresante	540,736,941,554	117,669,824,129	31,965,030,703	10,386,008,487
Costos de Administración - Población Cerrada	987,780,369	786,903,565	643,723,866	538,957,841
Costos de Administración - Población Abierta	4,514,727,650	2,112,979,093	1,248,456,975	860,834,855
Total del Pasivo - Población Cerrada	293,806,757,950	168,628,895,730	106,474,600,666	72,915,216,409
Total del Pasivo - Población Abierta	838,070,646,785	287,624,795,386	139,044,364,478	83,623,101,909
Población Cerrada				
Reserva Matemática	244,417,739,491	129,283,717,473	74,288,407,358	45,967,324,340
Patrimonio Neto	3,565,898,560	3,565,898,560	3,565,898,560	3,565,898,560
Superavit o (Déficit) Actuarial	-240,851,840,931	-125,717,818,913	-70,722,508,798	-42,401,425,780
Período Crítico (*)	2,021	2,021	2,021	2,022
Población Abierta				
Reserva Matemática	612,334,264,293	181,975,840,747	76,621,515,708	40,581,359,169
Patrimonio Neto	3,565,898,560	3,565,898,560	3,565,898,560	3,565,898,560
Superavit o (Déficit) Actuarial	-608,768,365,733	-178,409,942,187	-73,055,617,148	-37,015,460,609
Período Crítico (*)	2,022	2,022	2,022	2,023

(*) el período crítico se define como el año en el cual el Patrimonio Neto se hace negativo

Es importante señalar que al considerar una Población Cerrada, se computa el Flujo de Fondos y su Reserva Matemática sin incluir aspectos hipotéticos sobre incorporaciones de afiliados.

Así dada la valuación presente se puede apreciar las condiciones de estabilidad del Instituto conforme con el principio del devengado, sin incluir variables propias del "percibido" que pueden disimular situaciones de desequilibrio económico y situaciones de incapacidad de pago íntegro de beneficios en fechas futuras a todos los afiliados actuales. De esta manera se identifica, para la población actual, la suficiencia o no del aporte efectuado y por efectuar, en atención a la masa de beneficios en curso y a ser otorgados.

8. Evolución de los Créditos e Inversiones/ Financiación - Previsional

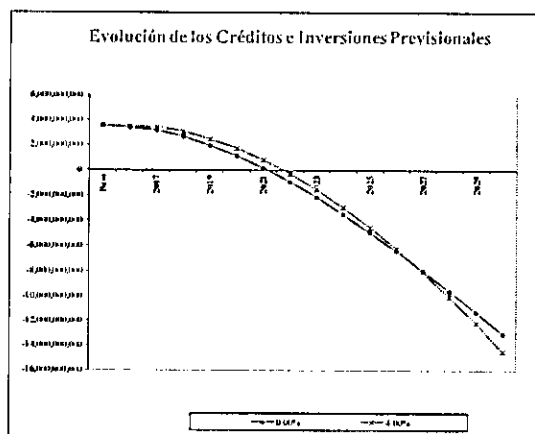
Sobre la base de los flujos de fondos resultante de los ingresos por aportes y los egresos por beneficios a pagar para la población cerrada y abierta, se estimó la evolución de los Créditos e Inversiones/Financiación Previsional computando un saldo inicial de inversiones de \$3.565.898.560 correspondiente a la deuda originada por el artículo 5 Ley 478 certificada por el Tribunal de Cuentas.

Debe tenerse en cuenta que el pago de dicha deuda responde a aspectos presupuestarios de la Provincia en forma conexas con los recursos que en su caso pueda destinar la Provincia para mitigar los déficits operativos señalados.

Este análisis permite visualizar cuál sería el movimiento financiero anual de mantenerse los supuestos considerados para la población activa y pasiva, el nivel de los haberes de jubilación y pensión y la mortalidad. Los valores negativos implican imposibilidad de cumplir íntegramente con los beneficios previstos, siendo necesarios recursos adicionales para ello.

En cuanto a la Evolución de los Créditos e Inversiones / Financiación Previsional (criterio de lo percibido) se observa que la misma adopta situaciones deficitarias en el año 2022 (período crítico). Se presenta a continuación evolución y gráfico respectivo.

Cierre Anual	Neto Aportes - Beneficios	Gastos de Administración	Evolución de los Créditos e Inversiones Previsionales			
			Tasas de Interés Anuales Efectivas Reales Neto de Gastos			
			0.00%	2.00%	4.00%	6.00%
Base			3.565.898.560	3.565.898.560	3.565.898.560	3.565.898.560
2016	-135.508.611	-47.874.286	3.382.515.662	3.452.008.883	3.521.519.908	3.591.048.225
2017	-182.795.093	-48.490.684	3.151.229.975	3.287.461.966	3.426.514.657	3.568.387.929
2018	-412.145.582	-48.458.137	2.699.626.256	2.888.024.253	3.093.849.774	3.308.270.652
2019	-679.404.687	-48.390.638	1.962.830.931	2.210.747.489	2.475.395.251	2.757.455.742
2020	-795.955.142	-48.846.704	1.118.029.084	1.401.754.397	1.712.878.841	2.053.126.351
2021	-907.260.089	-49.251.270	161.517.225	-463.760.365	805.939.977	1.191.525.213
2022	-1.040.201.938	-49.572.748	-928.256.961	-627.582.910	-273.178.901	141.025.016
2023	-1.167.260.356	-49.906.924	-2.145.424.241	-1.869.413.264	-1.525.378.000	-1.103.663.897





EDUARDO MELINSKY
DOCTOR EN CIENCIAS ECONÓMICAS (ACTUARIALES)
ACTUARIO - CONTADOR PÚBLICO
U.B.A.

Paraguay 754, 1er Cuerpo, Piso 2-"B"
(C1057AAJ) Ciudad Autónoma de Buenos Aires
Tel.&Fax: 54-11-4312-3543/4314-6929
e-mail: edumel@melpel.com.ar

I. Cotizaciones Técnicas de Equilibrio

I. Análisis Individual

La ciencia actuarial nos permite valorar el riesgo por beneficios previsionales (jubilaciones, y pensiones por fallecimiento) que asume una entidad que, como el Instituto, se compromete a brindar una serie de beneficios como contrapartida del cobro de ciertos aportes.

Definido el nivel de beneficios a prestar -egresos-, la determinación del nivel de aportes a realizar por los afiliados -ingresos- es de fundamental importancia a fin de mantener una situación de equilibrio. Tal situación de equilibrio permite garantizar la solidaridad entre los afiliados, el cumplimiento de los compromisos en el tiempo y la permanencia de la entidad en el largo plazo.

Los aportes necesarios deben definirse en función del riesgo asumido; entre los factores que definen el nivel del riesgo pueden mencionarse: la edad, el sexo y el estado civil de los afiliados cubiertos. El riesgo individual, conforme las características mencionadas, está cuantificado en el cálculo de las tasas técnicas de equilibrio.

Cabe aclarar que las tasas consideradas en este punto contemplan los beneficios de Jubilación Ordinaria, la Pensión derivada de fallecimiento tanto de afiliado jubilado como de afiliado activo y la Jubilación por Invalidez.

No se contemplan los gastos de administración.

Los datos básicos utilizados son los siguientes:

- Edad de ingreso: 25, 30 y 35 años
- Tasa de crecimiento salarial anual real: 2 %
- Tablas Biométricas: GAM94, MI06 y la PD85 al 25%
- Estado Civil: Casados con cónyuge derechohabiente
- Diferencia de edad con cónyuge: 5 años menor la esposa femenina y 5 años mayor el esposo masculino
- Tasas de interés: 4%
- Edad de Jubilación:
 - Régimen General : 60 años (masculino / femenino) y 30 años de antigüedad
 - Régimen Docente: 50 años (masculino / femenino) y 25 años de antigüedad
- Porcentaje del beneficio: 82% del último salario
- Porcentaje del Pensión: 75% del beneficio de jubilación
- Cantidad de beneficios en el año: 13
- Cantidad de aportes en el año: 13

Las primas de equilibrio indican el aporte individual necesario a fin de financiar los propios beneficios futuros. El nivel de aportes necesarios para toda la población cubierta, dependerá fundamentalmente del nivel de los beneficios y de la distribución de la población según edad y nivel de aportes.

De esta manera se detallan las primas de equilibrio (sobre salarios de activos) discriminada por edad de ingreso y sexo de los afiliados:

Régimen General -- Población Ingresante --

Masculinos			
Edad Ingreso	Edad Cónyuge	Edad Jubilación	Tasa Aporte
20	15	60	21,78%
25	20	60	26,22%
30	25	60	32,17%
35	30	65	29,76%

Femeninos			
Edad Ingreso	Edad Cónyuge	Edad Jubilación	Tasa Aporte
20	25	60	20,48%
25	30	60	24,68%
30	35	60	30,36%
35	40	65	27,38%

Régimen Docente -- Población Ingresante --

Masculinos			
Edad Ingreso	Edad Cónyuge	Edad Jubilación	Tasa Aporte
20	15	50	36,44%
25	20	50	46,01%
30	25	55	43,45%
35	30	60	40,59%

Femeninos			
Edad Ingreso	Edad Cónyuge	Edad Jubilación	Tasa Aporte
20	25	50	35,29%
25	30	50	44,60%
30	35	55	41,72%
35	40	60	38,38%

Puede apreciarse que para un afiliado que ingresa al régimen general al Instituto a los 30 años y se jubila a los 60 años de edad (antigüedad mínima de 30 años), el aporte técnico de equilibrio asciende a 32.17% del salario (masculino) y a 30.36% (femenino).

Mientras que un afiliado que ingresa al régimen docente al Instituto a los 25 años y se jubila a los 50 años de edad (antigüedad mínima de 25 años), el aporte técnico de equilibrio asciende a 46.01% del salario (masculino) y a 44.60% (femenino).

De esta manera, y acorde con lo detallado en la población ingresante, se observan tasas de aportes técnicos de equilibrio similares a las actuales tasas de aportes personales y contribuciones patronales bajo el régimen general pero superiores bajo el régimen docente.

Es importante mencionar que de realizarse aportes menores a los de “equilibrio”, los fondos acumulados no serían suficientes para recibir los beneficios correspondientes.



EDUARDO MELINSKY
DOCTOR EN CIENCIAS ECONÓMICAS (ACTUARIALES)
ACTUARIO - CONTADOR PÚBLICO
U.B.A.

Paraguay 754, 1er Cuerpo, Piso 2-“B”
(C1057AAJ) Ciudad Autónoma de Buenos Aires
Tel.&Fax: 54-11-4312-3543//4314-6929
e-mail: edumel@melpel.com.ar

II. Análisis Colectivo

A continuación incorporamos el concepto de aportes técnicos de equilibrio colectivo, que complementa los aportes técnicos de equilibrio individual detallados anteriormente.

Es importante mencionar que el esquema individual no tiene en cuenta la “historia” del Instituto, en cuanto a la evolución de aportes, beneficios, gastos de administración, rentabilidad de las inversiones en términos reales y patrimonio computable.

Estima, por lo tanto, la tasa de aporte ante el ingreso de un afiliado para equilibrar sus aportes a realizar y sus beneficios a pagar, sin considerar aspectos relacionados con gastos de administración, beneficios de pasivos actuales, los beneficios a generarse por aportes ya realizados y el saldo acumulado de reservas.

Debe tenerse presente que la situación actual no es el reflejo de la situación planteada en el esquema individual, ya que los aportes, los beneficios y los gastos de administración se han modificado en el tiempo y las rentabilidades obtenidas en términos reales no necesariamente han alcanzado las tasas de interés técnica en cada uno de los años.

Es por ello que se incorpora el concepto de equilibrio colectivo, el cual contempla la totalidad de los aspectos mencionados y representa el aporte total a realizar para equilibrar la situación actuarial del Instituto, es decir que la reserva matemática a constituir sea igual al Patrimonio computable.

Se ha estimado por lo tanto un porcentaje de incremento a ser aplicado sobre los valores actuales de aportes de activos para cada régimen, para lograr el equilibrio actuarial antes mencionado.

Se detallan los resultados totales, considerando un Saldo Inicial de Créditos e Inversiones Previsionales por \$3.565.898.560


Tasa de interés real	0.00%	2.00%	4.00%	6.00%
Total del Activo - Población Cerrada	49,389,018,459	39,345,178,257	32,186,193,308	26,947,892,069
Total del Activo - Población Abierta	225,736,382,491	105,648,954,639	62,422,848,769	43,041,742,740
Total del Pasivo - Población Cerrada	293,806,757,950	168,628,895,730	106,474,600,666	72,915,216,409
Total del Pasivo - Población Abierta	838,070,646,785	287,624,795,386	139,044,364,478	83,623,101,909
Población Cerrada				
Reserva Matemática	244,417,739,491	129,283,717,473	74,288,407,358	45,967,324,340
Patrimonio Neto	3,565,898,560	3,565,898,560	3,565,898,560	3,565,898,560
Superavit o (Déficit) Actuarial	-240,851,840,931	-125,717,818,913	-70,722,508,798	-42,401,425,780
% de incremento sobre tasas de cot actuales	487.66%	319.53%	219.73%	157.35%
Población Abierta				
Reserva Matemática	612,334,264,293	181,975,840,747	76,621,515,708	40,581,359,169
Patrimonio Neto	3,565,898,560	3,565,898,560	3,565,898,560	3,565,898,560
Superavit o (Déficit) Actuarial	-608,768,365,733	-178,409,942,187	-73,055,617,148	-37,015,460,609
% de incremento sobre tasas de cot actuales	269.68%	168.87%	117.03%	86.00%

Se detallan adicionalmente los resultados totales, sin considerar el Saldo Inicial de Créditos e Inversiones Previsionales:

Tasa de interés real	0.00%	2.00%	4.00%	6.00%
Total del Activo - Población Cerrada	49,389,018,459	39,345,178,257	32,186,193,308	26,947,892,069
Total del Activo - Población Abierta	225,736,382,491	105,648,954,639	62,422,848,769	43,041,742,740
Total del Pasivo - Población Cerrada	293,806,757,950	168,628,895,730	106,474,600,666	72,915,216,409
Total del Pasivo - Población Abierta	838,070,646,785	287,624,795,386	139,044,364,478	83,623,101,909
Población Cerrada				
Reserva Matemática	244,417,739,491	129,283,717,473	74,288,407,358	45,967,324,340
% de incremento sobre tasas de cot actuales	494.88%	328.59%	230.81%	170.58%
Población Abierta				
Reserva Matemática	612,334,264,293	181,975,840,747	76,621,515,708	40,581,359,169
% de incremento sobre tasas de cot actuales	271.26%	172.25%	122.75%	94.28%

Si tomamos como base la población abierta al 4%, las tasas de aportes deberían incrementarse en un 117.03% (es decir un poco más que duplicar la cotización actual) para equilibrar la situación actuarial (y 122.75% sin considerar el patrimonio neto inicial).

Puede observarse que los valores son superiores a los detallados en los aportes técnicos de equilibrio, ello tiene su base en la consideración de los beneficios de la población pasiva y de los beneficios a generarse por aportes ya realizados.



J. Conclusiones de la Valuación Actuarial

1. Comentarios respecto a las modificaciones incorporadas en la Ley 1.076

Del análisis realizado sobre los aspectos técnicos relacionados con aportes y beneficios, se presentan a continuación un detalle de las modificaciones más importantes:

- a) Incremento de los aportes personales del 13% al 14% para el régimen general y al 16% del personal docente, radiología, tareas insalubres y profesiones con atención al paciente.
- b) Eliminación de requisitos diferenciales para hombres y mujeres.
- c) Incremento de los requisitos de edad y antigüedad en el orden de los 5 años, con esquemas de transición que concluyen en el 2025/2030, acorde con las particularidades de cada caso.
 - i.- En el régimen general, la ley anterior establecía la posibilidad de acceder a la jubilación a las edades de 45/50 años (mujeres hombres) - artículo 21 inciso b) - situación no contemplada en esta ley.
 - ii.- En el régimen docente, se incorpora el requisitos de edad 50 años, para el caso establecidos en el artículo 35 a) - docentes con más de 10 años efectivos y directo frente al grado.
 - iii.- El esquema de transición incide fuertemente en el régimen general, pero tiene menor incidencia en el régimen docente, el cual es aplicable solamente en los casos establecidos en el acápite c) del artículo 35. Si se considera que la mayoría contará con los requisitos establecidos en el acápite a) del artículo 35 - 10 años frente a alumnos - no se establece esquema de transición para sí la incorporación de la edad mínima de acceso de 50 años.
- d) Incremento de los años para el cálculo del haber, pasando de 2 años a 10 años.
- e) Se establece la opción de un “derecho a jubilarse extraordinariamente” hasta el año 2.025 con posibilidad de jubilarse a partir de los 50/55 años con beneficios reducidos, el cual es aplicable en su mayoría a la población identificada como “general”, con aplicación para algunos casos particulares de docentes femeninas encuadradas en el acápite c) del artículo 35.

2. Aportes establecidos en la Ley de Emergencia del Sistema de Seguridad Social por el lapso de 2 años

Se presenta a continuación una estimación respecto de los aportes establecidos en los artículos 8 (afiliados pasivos) y 9 (afiliados activos), conforme con los Anexos I y II, según el siguiente detalle:

- **Población Pasiva:** se han aplicado los aportes establecidos en el artículo 8 conforme con las tablas del Anexo I y se han obtenido los siguientes resultados mensuales:

Beneficios Mensuales	192,394,420,00
Cantidad de beneficios sujetos a aportes solidarios	1706
Aportes Solidarios	9,111,023,08
% de aportes sobre beneficios fofales	4.74%


- **Población Activa:** se han aplicado los aportes establecidos en el artículo 9 y se han obtenido los siguientes resultados mensuales:

	Salario Mensual	Tasa Ap Sol	Ap. Mensual Solidario
Total	597,501,275	2.20%	13,154,488
Menores de 45 años	345,788,890	1.00%	3,457,889
Entre 45 y 50 años	108,697,214	3.00%	3,260,916
Más de 50 años	143,015,171	4.50%	6,435,683

De esta manera se tiene valores mensuales, a partir de los datos utilizados en la valuación actuarial al 31.12.2015, que implican aportes solidarios mensuales de \$ 22.265.511, lo que anualizado asciende a \$ 289.451.644.

Es importante mencionar que los mismos representan el 4.74% de los beneficios previsionales de los actuales pasivos y el 2.20% de los salarios de los actuales activos.

Conforme los resultados obtenidos en los primeros años de la valuación actuarial, de mantenerse este nivel de aportes solidarios, estos recursos adicionales permiten financiar los déficit de los primeros dos años de valuación solamente.



EDUARDO MELINSKY
DOCTOR EN CIENCIAS ECONOMICAS (ACTUARIALES)
ACTUARIO - CONTADOR PUBLICO
U.B.A.

Paraguay 754, 1er Cuerpo, Piso 2-“B”
(C1057AAJ) Ciudad Autónoma de Buenos Aires
Tel.&Fax: 54-11-4312-3543/4314-6929
e-mail: edumel@melpel.com.ar

De conformidad con la información financiera recibida del IPAUSS con relación a los ingresos provenientes de la Emergencia Económica, cabe tener en cuenta el siguiente cuadro resumen:

Concepto	Nominal 2016	Proyectado 2017
Ley 1068		
Aportaciones Personales		
Aporte Solidario - Ley 1068 Art 9 - Planta Permanente Suejto a la incidencia de la compensación patronal Gob.Prov.	\$ 141.769.015	\$ 159.228.279
Aporte Solidario - Ley 1068 Art 5 - Funcionarios	\$ 26.914.100	\$ 31.265.813
Aporte Solidario - Ley 1068 Art 8 - Beneficiarios	\$ 90.788.510	\$ 128.930.199
Subtotal Aportaciones Personales	\$ 259.471.625	\$ 319.424.290
Recupero de Deudas		
Periodos Anteriores - Ley 1068 Art 22 - Municipalidades	\$ 6.050.000	\$ 6.600.000
Plan de pago Gobierno - Ley 1068 Art 34 - Decreto 761-2013 Definición sobre Amortizazion "USD 208M" pendiente	\$ 92.903.240	\$ 60.000.000
Subtotal Recupero de Deudas	\$ 98.953.240	\$ 66.600.000
TOTAL LEY 1068	\$ 358.424.866	\$ 386.024.290
Ley 1069		
Fondo (AREF) - Art 3 - 3% IIBB Act. Financieras	\$ 96.222.163	\$ 132.000.000
TOTAL LEY 1068 y 1069	\$ 454.647.029	\$ 518.024.290

Aplicaciones de Fondos conforme Ley 1068
Utilidades del BTDF - Ley 1068 Art 3 y 4 - Recursos p/PTDF
Devolución 15% Coparticipación - Art 11 a 13 - Recursos p/PTDF

Cabe señalar que estos valores monetarios no han sido incluidos en la "Valuación Actuarial de la Ley 1076", y que los ingresos provenientes de la Emergencia Económica deben ser considerados como adicionales al flujo de fondos determinado, y teniendo en cuenta las condiciones de vigencia de la emergencia, primero por dos años y luego prorrogables por dos años adicionales.

3. Situación General

La implementación de las nuevas condiciones de acceso y monto de los beneficios previsional, provoca una mejora, tanto en términos financieros como actuariales, ya que incrementa el nivel de los aportes y reduce el nivel de los beneficios.

No obstante lo señalado, se observa una situación técnicamente deficitaria desde el inicio de la valuación, con carácter creciente, con niveles significativos respecto a la masa salarial cotizante, situación que puede ser solventada en los primeros años con los aportes solidarios de los activos y pasivos, conforme se detalla en el punto 3 de este mismo acápite.

En términos de flujos de fondos se aprecia que los ingresos por aportaciones y contribuciones por aportes son inferiores a las erogaciones por beneficios y gastos de administración, con un déficit inicial equivalente al 2,34% de la masa salarial cotizante, de carácter creciente (alcanzando valores del orden del 70% de la masa cotizante).

Si bien se considera una masa salarial cotizante de carácter estable, es posible adoptar hipótesis de crecimiento (lo que a su vez generará beneficios futuros adicionales), lo que a los fines prácticos puede ser realizada sobre la base de los valores enunciados. La magnitud del crecimiento del volumen de beneficios no resulta compatible con similares magnitudes en el nivel de masa salarial.

El informe presenta para cada régimen, el flujo anual de aportes y beneficios, como así también la proyección demográfica de la población, y valuando las reservas matemáticas como el valor presente del flujo de fondos netos conforme con distintas tasas de interés de valuación.

Por lo expuesto se detallan anualmente las necesidades de financiamiento, conforme con el neto de ingresos a recibir y egresos a pagar.

4. Estimación de Cotizaciones Técnicas

Se estima adicionalmente los valores de equilibrio de las cotizaciones (individuales y colectivos, personales o patronales), para cada tipo de población y para los totales (considerando adicionalmente la población cerrada y abierta).

Cabe señalar que los aportes técnicos alcanzan magnitudes significativas tanto a nivel individual como colectivo, lo que hace necesario plantear la existencia de recursos exógenos al sistema o accionar sobre variables paramétricas relacionadas con los aspectos de edad, antigüedad, cálculo del haber (tasa de reemplazo, haber base, movilidad), niveles de aportaciones y contribuciones, entre otras variable



K. Cuadros Adjuntos

Régimen General

- Cuadro 1: Estadística de la Población Activa
- Cuadro 2: Estadística de la Población Pasiva
- Cuadro 3: Valuación de Activos
- Cuadro 3.1: Proyección demográfica de los Activos
- Cuadro 4: Valuación de Pasivos
- Cuadro 4.1: Proyección demográfica de los Pasivos
- Cuadro 5: Valuación de Ingresantes
- Cuadro 6: Valuación Total
- Cuadro 6.1: Proyección demográfica de los Ingresantes

Docente

- Cuadro 1: Estadística de la Población Activa
- Cuadro 3: Valuación de Activos
- Cuadro 3.1: Proyección demográfica de los Activos
- Cuadro 5: Valuación de Ingresantes
- Cuadro 6: Valuación Total
- Cuadro 6.1: Proyección demográfica de los Ingresantes

Total

- Cuadro 3: Valuación de Activos
- Cuadro 3.1: Proyección demográfica de los Activos
- Cuadro 4: Valuación de Pasivos
- Cuadro 4.1: Proyección demográfica de los Pasivos
- Cuadro 5: Valuación de Ingresantes
- Cuadro 6: Valuación Total
- Cuadro 6.1: Proyección demográfica de los Ingresantes
- Cuadro 7: Balance Actuarial
- Cuadro 8: Detalle Anual de las Necesidades de Financiamiento
- Cuadro 9: Evolución de los Créditos e Inversiones Previsionales
- Gráfico 1: Evolución de los Aportantes y Beneficiarios
- Gráfico 2: Evolución de los Ingresos y Egresos
- Gráfico 3: Evolución de las necesidades de financiamiento
- Gráfico 4: Evolución de los Créditos e Inversiones Previsionales

Anexo I Aportes y Contribuciones

Artículo 4°.- El Instituto atenderá el cumplimiento de las obligaciones previstas en la presente Ley de acuerdo con lo dispuesto en el artículo 51 de la Constitución Provincial con los siguientes recursos:

- a) Con el capital acumulado desde la implementación del régimen establecido por la Ley territorial N° 244;*
- b) con las sumas que el Gobierno provincial destine anualmente;*
- c) con las contribuciones a cargo de los empleadores;*
- d) con los aportes a cargo de los afiliados activos;*
- e) con los aportes a cargo de los afiliados pasivos;*
- f) con las sumas recaudadas por intereses, multas y recargos;*
- g) con los intereses de las inversiones;*
- h) con las utilidades que se originen por la evolución natural del capital;*
- i) con las donaciones y legados que se le hagan;*
- j) con las sumas provenientes de cargos y reconocimientos de servicios por los cuales no se hubieren efectuado aportes;*
- k) con los importes que ingresen de otras cajas o instituciones de conformidad con convenios de reciprocidad suscriptos o a suscribirse;*
- l) con los fondos provenientes del Gobierno de la Provincia conforme lo establecido por el artículo 5° de la Ley provincial N° 478; y*
- m) con cualquier otro importe que ingrese al patrimonio del Instituto.*

Artículo 8°.- (Texto según Art. 1° Ley N° 1076 Sanción: 08/01/16. Promulgación: Veto Parcial D.P. N° 52/16-22/02/16, D.P. N° 359/16. Publicación: B.O.P. 24/02/16.) Los aportes personales y las contribuciones a cargo de los empleadores, serán obligatorios y equivalentes a un porcentaje de la remuneración determinada de conformidad con las normas de la presente ley, y cuyo monto será el que fije el Poder Ejecutivo de acuerdo con las necesidades económico-financieras del sistema. Los aportes personales serán del catorce por ciento (14%) para las jubilaciones ordinarias y del dieciséis por ciento (16%) para las jubilaciones previstas por los artículos 35, 35bis, 35ter y 38; las contribuciones patronales serán del dieciséis por ciento (16%).


El pago de los aportes y contribuciones será obligatorio para todo el personal a partir de los dieciséis (16) años de edad, se realizará sobre el total de la remuneración determinada, sin existir monto máximo.

Artículo 9°.- Se considera remuneración, a los fines de la presente Ley, todo ingreso que percibiere el afiliado en dinero o en especies, susceptibles de apreciación pecuniaria, en retribución o en compensación o con motivo de su actividad personal, en concepto de sueldo, sueldo anual complementario, salario, honorarios, comisiones, participación en las ganancias, habilitación, y suplementos adicionales que revistan el carácter de habituales y regulares, y gastos de representación no sujetos a rendición de cuentas, y toda otra retribución cualquiera fuera la denominación que se le asigne, percibida por servicios ordinarios o extraordinarios prestados en relación de dependencia. La reglamentación determinará las condiciones en que los gastos de representación no se considerarán sujetos a aportes y contribuciones, no obstante la inexistencia total o parcial de rendiciones de cuentas documentadas.

Se considerarán asimismo remuneraciones las sumas a distribuir a los agentes, o que éstos perciban con el carácter de premio estímulo, caja de empleados u otros conceptos de análogas características.

En estos casos también las contribuciones estarán a cargo de los agentes, a cuyo efecto antes de procederse a la distribución de dichas sumas se deberá retener el importe correspondiente a la contribución.

Artículo 10.- No se consideran remuneración las asignaciones familiares, las asignaciones por indemnización que se abonen al afiliado en caso de cesantía, accidentes de trabajo o enfermedad profesional, ni las asignaciones pagadas en concepto de becas, cualesquiera fueren las obligaciones impuestas al becado. Tampoco se consideran remuneraciones las sumas que se abonen en concepto de gratificaciones vinculadas



con el cese de la relación laboral en el importe que exceda del promedio anual de las percibidas anteriormente en forma habitual y regular.
Las sumas a que se refiere este artículo, no están sujetas a aportes y contribuciones.

Anexo II Prestaciones del Instituto

Artículo 20.- Establécense las siguientes prestaciones:

- a) Jubilación Ordinaria;
- b) Jubilación por Edad Avanzada;
- c) Jubilación por Invalidez; y
- d) Pensión.

Artículo 21.- (Texto según Art. 4° Ley N° 1076 Sanción: 08/01/16. Promulgación: Veto Parcial D.P. N° 52/16-22/02/16, D.P. N° 359/16. Publicación: B.O.P. 24/02/16.) Tendrán derecho a la jubilación ordinaria los afiliados de ambos sexos que hayan cumplido sesenta (60) años de edad y acrediten treinta (30) años de servicios computables en uno o más regímenes jubilatorios comprendidos en el sistema de reciprocidad jubilatoria.

Estos beneficios se acuerdan a aquellos agentes que se hayan desempeñado durante un período mínimo de veinte (20) años, dentro de las administraciones comprendidas en el presente régimen, computados a partir de enero de 1985.

Artículo 22.- (Texto según Art. 5° Ley N° 1076 Sanción: 08/01/16. Promulgación: Veto Parcial D.P. N° 52/16-22/02/16, D.P. N° 359/16. Publicación: B.O.P. 24/02/16.) Tendrán derecho a la jubilación por edad avanzada los afiliados que:

- a) hayan cumplido setenta (70) años de edad sin distinción de sexo;
- b) acrediten veinte (20) años de servicio con aportes computables en las Administraciones comprendidas en la presente, debiendo encontrarse en funciones al solicitar el beneficio; y
- c) no gocen de jubilación o retiro nacional, provincial o municipal, sea el mismo contributivo o no contributivo, ni tengan derecho a Jubilación Ordinaria en cualquier otro régimen jubilatorio del país.

En el caso de cumplir la edad requerida para obtener la jubilación por edad avanzada y se hubieran desempeñado durante un período mínimo de quince (15) años dentro de las Administraciones comprendidas en el presente régimen tendrán derecho a la Jubilación por Edad Avanzada Mínima, debiendo encontrarse el causante en funciones al solicitar el beneficio.

Artículo 23.- (Texto según Art. 6 Ley N° 1076 Sanción: 08/01/16. Promulgación: Veto Parcial D.P. N° 52/16-22/02/16, D.P. N° 359/16. Publicación: B.O.P. 24/02/16) Tendrán derecho a la jubilación por invalidez, cualquiera fuera su edad y antigüedad en el servicio, en concordancia con lo establecido en el artículo 34 de la presente norma, los agentes que se incapaciten física o intelectualmente en forma total para el desempeño de cualquier actividad compatible con sus aptitudes profesionales, siempre que la incapacidad se hubiera producido durante la relación de trabajo. La invalidez que produzca en la capacidad laborativa una disminución del sesenta y seis por ciento (66%) o más, se considera total. La posibilidad de sustituir la actividad habitual del afiliado por otras compatibles con sus aptitudes profesionales será evaluada por la autoridad de aplicación teniendo en cuenta su edad, su especialización en la actividad ejercitada, la jerarquía profesional que hubiere alcanzado y las conclusiones del dictamen médico respecto del grado y naturaleza de la invalidez.

Artículo 24.- La invalidez total transitoria que sólo produzca una incapacidad verificada o probable que no exceda del tiempo en que el afiliado fuere acreedor a la percepción de remuneración u otra prestación sustitutiva de ésta, no da derecho a la jubilación por invalidez.

Artículo 25.- En caso de que el afiliado solicitare acogerse a la jubilación por invalidez, deberá ser sometido a examen de la Junta Médica Previsional, exclusiva del Instituto, la cual estará compuesta por el médico del mismo, que será el Presidente de la Junta, y dos (2) miembros del Cuerpo Médico de la Secretaría de Salud Pública, pudiendo integrarla el médico tratante del afiliado cuando éste lo requiera. En caso de empate, el Presidente tendrá doble voto.

A los efectos de determinar el porcentaje de incapacidad, se deberán aplicar las Normas para la Evaluación, Calificación y Cuantificación del Grado de Invalidez de los Trabajadores, estatuidas por el Decreto del Poder Ejecutivo Nacional N° 1290/94, en forma supletoria las Tablas de Evaluación de Incapacidades Laborales (Decreto N° 659/96, reglamentario de la Ley nacional N° 24.557), y las normas que las sustituyan en el futuro.

El dictamen de la Junta Médica Previsional deberá expedirse sobre la incapacidad alegada, su grado, sus causas probables y si tienen relación directa con el trabajo, si es permanente o transitoria, general y específica, si es irreductible o capaz de reducirse o desaparecer con un tratamiento adecuado y en general, todo detalle que facilite su encuadramiento en la presente Ley, en especial en los artículos 23 y 27.

El Instituto, a través de las áreas competentes, efectuará una lista de peritos médicos para consulta, opinión, o intervención en la Junta Médica, con voz pero sin voto, en los casos de patologías complejas, o en otros supuestos, a pedido de la Junta Médica Previsional.

La Junta Médica Previsional tendrá facultad para solicitar a las dependencias médicas del Servicio Oficial de la Provincia, los exámenes generales y especiales a practicarse a los afiliados en las condiciones de obtener el beneficio de jubilación por invalidez.

Artículo 26.- La jubilación por invalidez se otorgará con carácter provisional, quedando el Instituto facultado para concederla por tiempo determinado y sujeta a los reconocimientos médicos periódicos que establezca. La negativa del beneficiario a someterse a las revisiones que se dispongan, dará lugar a la suspensión del beneficio.

El beneficio de jubilación por invalidez será definitivo cuando el titular tuviera cuarenta (40) años o más de edad y hubiera percibido la prestación por lo menos durante diez (10) años.

Desaparecida la incapacidad, causal de la prestación, el afiliado deberá ser reintegrado al último cargo que desempeñó u otro con jerarquía equivalente o superior quedando extinguido el beneficio a partir de la fecha de su reincorporación. Los organismos del Estado sujetos a esta Ley, están obligados a reintegrar a sus cargos a los comprendidos en este artículo y ellos obligados a reincorporarse dentro de los treinta (30) días corridos subsiguientes al de la fecha de modificación, bajo la pena de perder el derecho.

El período de percepción del beneficio se considerará como servicios efectivamente prestados con aportes bajo el régimen de esta Ley.

Artículo 27.- Cuando la incapacidad total no fuera permanente, el jubilado por invalidez quedará sujeto a las normas sobre medicina curativa, rehabilitadora y readaptadora que se establezcan.

El beneficio se suspenderá por la negativa del interesado, sin causa justificada, a someterse a los tratamientos que prescriban las normas precedentemente citadas.

Artículo 28.- En caso de muerte del jubilado o del afiliado en actividad con derecho a jubilación, gozarán de pensión los siguientes parientes del causante:

1.- La viuda o unida de hecho o el viudo o unido de hecho, en las condiciones del artículo 29, en concurrencia con:

a) los hijos e hijas solteros hasta los dieciocho (18) años de edad;

b) las hijas o hijos solteros que hubieran convivido con el causante en forma habitual y continuada durante los diez (10) años inmediatamente anteriores a su deceso, que a este momento tuvieran cumplida la edad de cincuenta (50) años y se encontraran a su cargo siempre que no desempeñaren



EDUARDO MELINSKY
DOCTOR EN CIENCIAS ECONÓMICAS (ACTUARIALES)
ACTUARIO - CONTADOR PÚBLICO
U.B.A.

Paraguay 754, 1er Cuerpo, Piso 2-"B"
(C1057AAJ) Ciudad Autónoma de Buenos Aires
Tel.&Fax: 54-11-4312-3543/4314-6929
e-mail: edumel@melpel.com.ar

- actividad lucrativa alguna o no gozaren del beneficio previsional o graciable, mientras subsista la causa de dependencia;*
- c) *las hijas viudas y las hijas divorciadas o separadas de hecho, incapacitadas para el trabajo y a cargo del causante a la fecha del deceso, siempre que no gozaren de prestación alimentaria o beneficio previsional o graciable, salvo en este último caso que optaren por la pensión que acuerda el presente;*
 - d) *los nietos y nietas solteros, huérfanos de padre y madre y a cargo del causante a la fecha de su deceso hasta los dieciocho (18) años de edad.*
- 2.- *Los hijos y nietos de ambos sexos, en las condiciones del inciso anterior;*
- 3.- *La viuda o unida de hecho o el viudo o unido de hecho en las condiciones del inciso 1 en concurrencia con los padres incapacitados para el trabajo y a cargo del causante a la fecha de su deceso, siempre que éstos no gozaren de beneficios previsional o graciable, salvo que opturen por la pensión que acuerda la presente.*
- 4.- *Los padres en las condiciones del inciso precedente.*
- 5.- *Los hermanos y hermanas solteras, huérfanos de padre y madre y a cargo del causante a la fecha de su deceso, hasta los dieciocho (18) años de edad, siempre que no gozaren de beneficio previsional o graciable, salvo que optaren por la pensión que acuerda la presente;*
- El orden establecido en el artículo presente inciso 1, no es excluyente, lo es en cambio el orden de prelación establecido entre los incisos 1 al 5.*

Artículo 29.- Para que la unida o el unido de hecho sea acreedor al beneficio de la pensión deberá haber convivido con el causante públicamente en aparente matrimonio durante un plazo ininterrumpido de cinco (5) años anteriores al fallecimiento. El plazo de convivencia se reducirá a dos (2) años cuando exista descendencia reconocida por ambos convivientes.

Artículo 30.- Los límites de edad fijados en el inciso 1, punto a) y d) y 5 del artículo 28 no rigen si los derecho-habientes se encontraren incapacitados para el trabajo y a cargo del causante a la fecha del fallecimiento de éste, o incapacitados, a la fecha en que cumplieren los dieciocho (18) años de edad.

Se entiende que el derecho-habiente estuvo a cargo del causante cuando concurren en aquél un estado de necesidad revelado por la escasez o carencia de recursos personales, y la falta de contribución importa un desequilibrio esencial en su economía particular.

La autoridad de aplicación podrá fijar pautas objetivas para establecer si el derecho-habiente estuvo a cargo del causante.

Artículo 31.- Tampoco regirán los límites de edad establecidos en el artículo 28 para los hijos, nietos y hermanos de ambos sexos, en las condiciones fijadas en el mismo, que cursen regularmente estudios secundarios o superiores y no desempeñen actividades remuneradas. En estos casos la pensión se pagará hasta los veinticuatro (24) años salvo que los estudios hubieren finalizado antes.

Artículo 32.- La mitad del haber de la pensión corresponde a la viuda o unida de hecho o al viudo o unido de hecho si concurren hijos, nietos o padres del causante en las condiciones del artículo 28, la otra mitad se distribuirá entre éstos por partes iguales con excepción de los nietos quienes percibirán en conjunto la parte de la pensión a que hubiere tenido derecho el progenitor pre-fallecido.

A falta de hijos, nietos o padres, la totalidad del haber de la pensión corresponde a la viuda o unida de hecho o al viudo o unido de hecho.

En caso de extinción del derecho a pensión de alguno de los coparticipantes, su parte acrece proporcionalmente la de los restantes beneficiarios, respetando la distribución establecida en los párrafos precedentes.

Artículo 33.- El derecho a pensión será obligatorio por parte del Instituto Provincial Autárquico Unificado de Seguridad Social cuando los beneficiarios así lo soliciten y el jubilado o afiliado en actividad se encontrare amparado por lo establecido en la presente Ley, al momento de producirse la muerte del mismo.

Cuando se extinguiera el derecho a pensión de un causa-habiente o no existieran copartícipes, gozarán de este beneficio los parientes del causante en las condiciones del artículo 28 que sigan en orden de prelación, siempre que se encontraren incapacitados para el trabajo a la fecha de extinción para el anterior titular y no gozaren de algún beneficio previsional o graciable, salvo que opturen por el de pensión de esta Ley.

Artículo 34.- (Texto según Art. 3º Ley Nº 742 Sanción: 10/05/07. Promulgación: Veto Parcial D.P. Nº 1580/07 – 28/06/07, D.P. Nº 1827. Publicación: B.O.P. 04/07/07.) El Instituto será otorgante de los beneficios de jubilación por invalidez y pensión cuando los últimos servicios prestados por el causante pertenezcan a este régimen y acredite diez (10) años continuos o discontinuos en los mismos. Esta disposición no será aplicable cuando el afiliado no tenga cobertura en otro sistema previsional o, aun teniendo la misma, el tiempo sea inferior al prestado en las Administraciones del presente régimen.

Artículo 35.- (Texto según Art. 7º Ley Nº 1076 Sanción: 08/01/16. Promulgación: Veto Parcial D.P. Nº 52/16-22/02/16, D.P. Nº 359/16. Publicación: B.O.P. 24/02/16.) Las jubilaciones del personal docente dependiente de la Provincia de Tierra del Fuego, Antártida e Islas del Atlántico Sur, se regirán por las disposiciones de la presente Ley y las particulares que a continuación se establecen:

a) los docentes o profesores con un mínimo de veintiún (21) horas cátedra en todas las ramas de la enseñanza, que no correspondan a la gestión privada, dependientes de la Provincia de Tierra del Fuego, Antártida e Islas del Atlántico Sur, al frente efectivo y directo de grado en establecimientos educativos públicos de la Provincia, que no correspondan a la gestión privada, y el personal directivo y técnico docente con más de diez (10) años efectivos y directo al frente de grado en la Provincia, obtendrán la jubilación ordinaria al cumplir veinticinco (25) años de servicios dentro del ámbito de la educación y cincuenta (50) años de edad;

b) los docentes de educación especial con más de diez (10) años efectivos, al frente directo de grado en escuela de educación especial en cualquier jurisdicción y quince (15) años de servicios en escuelas especiales o diferenciadas en la Provincia obtendrán la jubilación ordinaria al cumplir veinte (20) años de servicios en enseñanza especial o diferenciada sin límite de edad;

c) el personal no comprendido en los incisos anteriores del presente artículo, con quince (15) años de servicios docentes en la Provincia, que no correspondan a gestión privada, obtendrán su jubilación ordinaria al cumplir treinta (30) años de servicios en el ámbito docente y cincuenta y cinco (55) años de edad;

d) aquellos docentes que con cincuenta y cinco (55) años de edad no reúnan las condiciones de años de aportes establecidas en el inciso a) del presente artículo podrán optar por acogerse al beneficio previsional debiendo:

d.1) acreditar diez (10) años de servicio efectivos frente al grado en establecimientos educativos públicos de la Provincia, que no correspondan a gestión privada;


d.2) haber cumplido un mínimo de quince (15) años de servicios en la docencia con aportes a la Caja Provincial;

d.3) una vez obtenido el beneficio, aportar mensualmente el importe equivalente a los aportes y contribuciones que correspondan al monto actualizado por el que haya obtenido el beneficio, hasta alcanzar veinticinco (25) años de aportes efectivos a la Caja Provincial;

e) los requisitos de aportes efectivos a la Caja Provincial serán en todos los casos de veinte (20) años como mínimo, siendo computables para completar los restantes años de servicios aquellos aportes a regímenes jubilatorios comprendidos en el sistema de reciprocidad;

EDUARDO MELINSKY
DOCTOR EN CIENCIAS ECONÓMICAS (ACTUARIALES)
ACTUARIO - CONTADOR PÚBLICO
U.B.A.

Paraguay 754, 1er Cuerpo, Piso 2-°B
(C1057AAJ) Ciudad Autónoma de Buenos Aires
Tel.&Fax: 54-11-4312-3543//4314-6929
e-mail: edumel@melpel.com.ar



f) los servicios prestados en escuelas de ubicación desfavorable con residencia permanente, se computarán a razón de cuatro (4) por cada tres (3) meses de servicios efectivos. Se consideran a los fines de la presente ley como escuelas de ubicación desfavorables, aquellas instaladas o ubicadas fuera de los radios urbanos y suburbanos de las ciudades y comunas de la Provincia;

g) para el personal docente regirá el haber jubilatorio móvil determinado en el inciso b.1) del artículo 43;

h) a los efectos jubilatorios se considerarán todas las remuneraciones que el docente perciba regularmente, como asignación por cargos, funciones diferentes, prolongación de jornada, bonificación por ubicación y antigüedad. El descuento jubilatorio y la contribución correspondiente se efectuará sobre estas remuneraciones.

Artículo 35 bis.- (Texto según Art. 8° Ley N° 1076 Sanción: 08/01/16. Promulgación: Veto Parcial D.P. N° 52/16-22/02/16, D.P. N° 359/16. Publicación: B.O.P. 24/02/16.) Las jubilaciones de personal de radiología dependientes de la Provincia de Tierra del Fuego se regirán por las disposiciones de la presente ley y las particulares que a continuación se establecen;

a) los médicos radiólogos dependientes de la Provincia de Tierra del Fuego, en la atención directa a pacientes, obtendrán la jubilación ordinaria al cumplir, dentro del ámbito del servicio de radiología, veinticinco (25) años de servicios, sin límite de edad;

b) el personal que desempeñe tareas de técnico radiólogo, sea cual fuere su título, en atención directa a pacientes, obtendrán la jubilación ordinaria al cumplir, dentro del ámbito del servicio de radiología, veinticinco (25) años de servicios, sin límite de edad;

c) para el trabajo de radiología regirá el haber jubilatorio móvil determinado en el inciso b.1) del artículo 43;

d) los requisitos de aportes efectivos a la Caja Provincial serán de veinte (20) años como mínimo, siendo computables para completar los veinticinco (25) años de servicios aquellos aportes a regímenes jubilatorios comprendidos en el sistema de reciprocidad, debiéndose demostrar que se realizaron las tareas en la especialidad radiológica y en atención directa a pacientes.

Una vez obtenida la jubilación en los términos del presente artículo no podrán desarrollar tareas vinculadas a la radiología, ya sean estas bajo relación de dependencia pública o privada, ni en forma autónoma.

Artículo 35 ter.- (Incorporado según Art. 9° Ley N° 1076 Sanción: 08/01/16. Promulgación: Veto Parcial D.P. N° 52/16-22/02/16, D.P. N° 359/16. Publicación: B.O.P. 24/02/16.) Las jubilaciones de los profesionales que se desempeñen en atención directa a pacientes, conforme a la reglamentación que se dicte, en los Hospitales y Centros de Atención Primaria de Salud dependientes del Ministerio de Salud de la Provincia de Tierra del Fuego se regirán por las disposiciones de la presente ley y las particulares que a continuación se establecen;

a) obtendrán la jubilación ordinaria al cumplir, dentro del ámbito del servicio de salud, veinticinco (25) años de servicios y cincuenta y cinco (55) años de edad;

b) los requisitos de aportes efectivos a la Caja Provincial serán de veinte (20) años como mínimo, siendo computables para completar los veinticinco (25) años de servicios aquellos aportes a regímenes jubilatorios comprendidos en el sistema de reciprocidad, debiéndose demostrar que se realizaron en Hospitales o Centros de Salud dependientes del sector público nacional, provincial, municipal o comunal.

Una vez obtenida la jubilación en los términos del presente artículo no podrán desarrollar tareas en Hospitales o Centros de Salud públicos o privados, salvo las de carácter honorífico o de consejeros, según reglamentación que se dicte.

Artículo 36.- En la certificación de servicios y remuneraciones, la repartición correspondiente indicará en forma expresa y precisa los periodos en que el docente haya actuado al frente directo de grados y los periodos de servicios calificados como prestados en establecimientos de ubicación muy desfavorable, circunstancia ésta que deberá avalarse por Resolución de la autoridad provincial competente en el caso de servicios por esta Ley.

Artículo 36° bis.- (Incorporado por Ley N° 731 Sanción: 22/12/06. Promulgación: 02/01/07 D.P. N° 25. Publicación: B.O.P. 05/01/07.) En la certificación de servicios y remuneraciones, la repartición correspondiente indicará en forma expresa y precisa, los periodos en que el personal de Radiología haya actuado en atención directa a pacientes en dicha área.

Artículo 37.- En los casos de supresión o sustitución de cargos, la autoridad del organismo competente con la participación del ente gremial respectivo, fijará la equivalencia que dichos cargos tendrán en el escalafón actualizado o modificado.

Asimismo procederá a comunicar al Instituto Provincial Autárquico Unificado de Seguridad Social esta circunstancia, como también las modificaciones de sueldos y remuneraciones del escalafón dentro de los quince (15) días corridos de producidas.

Artículo 38.- (Texto según Art. 10° Ley N° 1076 Sanción: 08/01/16. Promulgación: Veto Parcial D.P. N° 52/16-22/02/16, D.P. N° 359/16. Publicación: B.O.P. 24/02/16.) Los servicios prestados en tareas penosas, riesgosas, insalubres o determinantes de vejez o agotamiento prematuro, declaradas tales por la autoridad competente conforme la legislación vigente, se computarán a razón de cinco (5) años por cada cuatro (4) de servicios efectivos. El personal comprendido en el presente artículo obtendrá la jubilación ordinaria al cumplir cincuenta (50) años de edad, computando treinta (30) años de servicios y debiendo acreditar un mínimo de veinte (20) años en dichas tareas en la Administración provincial.

Una vez obtenida la jubilación en los términos del presente artículo no podrán desarrollar tareas penosas, riesgosas, insalubres o determinantes de vejez o agotamiento prematuro, declaradas tales por la autoridad competente conforme la legislación vigente, ya sean estas bajo relación de dependencia pública o privada, ni en forma autónoma.

Artículo 39.- (Texto según Ley N° 779. Sanción: 23/12/08. Promulgación: 16/01/09. D.P. N° 124. Publicación: B.O.P. 23/01/09.) El Ministerio de Gobierno, Trabajo, Seguridad, Justicia y Culto y/o la autoridad administrativa competente, en un plazo de ciento ochenta (180) días a partir de la promulgación de la presente, definirá en el ámbito del Estado Provincial los servicios prestados en tareas penosas, riesgosas, insalubres o determinantes de envejecimiento o agotamiento prematuro. Deberá perseguir como objetivo primordial la determinación de las insalubridades laborales y la forma de protección para que estas no produzcan lesiones o envejecimiento prematuro, como fin último. Cuando determinen tareas en que no exista forma alguna de protección para evitar males derivados de dicha actividad laboral, deberá considerarlos en forma particular y fijar régimen especial al respecto.

DECRETO N° 1336-09 (reglamentaciones)

ARTÍCULO 1°. Apruébese el «Procedimiento para calificar los servicios prestados en tareas penosas, riesgosas, insalubres o determinantes de envejecimiento o agotamiento prematuro», conforme los términos del artículo 39 de la Ley Provincial N° 561 que como ANEXO I, forma parte integrante del presente.

ARTÍCULO 2°. A los fines que la definición de servicios prestados en tareas penosas, riesgosas, insalubres o determinantes de envejecimiento o agotamiento prematuro pueda hacerse valer ante el Instituto Provincial Autárquico Unificado de la Seguridad Social en procura de la aplicación del art. 38 de la Ley Provincial N° 561, la misma deberá cumplir con los siguientes requisitos:



EDUARDO MELINSKY
DOCTOR EN CIENCIAS ECONOMICAS (ACTUARIALES)
ACTUARIO - CONTADOR PUBLICO
U.B.A.

Paraguay 754, 1er Cuerpo, Piso 2-317
(C1057AAJ) Ciudad Autónoma de Buenos Aires
Tel.&Fax: 54-11-4312-3543//4314-6929
e-mail: edumel@melpel.com.ar

a) Encontrarse debidamente fundada y dictada en actuaciones en las que consten los procedimientos y evaluaciones técnicas que se realizaron.

b) Se encuentren en actividad los sectores inspeccionados a la fecha de producida la primera inspección. Quedan exceptuadas de la aplicación de los incisos anteriores:

a) Las resoluciones que declaren lugares, tareas o ambientes de trabajo insalubres a los fines del artículo 38 de la ley N° 561, dictadas en actuaciones administrativas ingresadas ante el IPAUSS antes de la entrada en vigencia del presente.

b) Las resoluciones dictadas en las mismas condiciones del inciso anterior, que sin perjuicio de no haber sido ingresadas en el IPAUSS antes de la entrada en vigencia del presente, posean fecha cierta anterior. Constituyendo estas actuaciones prueba suficiente de la calificación declarada.

ARTÍCULO 3º.- Créase un Área específica que tendrá como función la aplicación del presente procedimiento. Esta Área estará a cargo de un Profesional Médico Laboral Matriculado.

ARTÍCULO 4º.- El presente procedimiento entrará en vigencia al día siguiente de su publicación en el Boletín Oficial.

Artículo 40.- (TEXTO SEGÚN ART. 11º LEY N° 1076 SANCIÓN: 08/01/16. PROMULGACIÓN: VETO PARCIAL D.P. N° 52/16-22/02/16, D.P. N° 359/16. PUBLICACIÓN: B.O.P. 24/02/16.) Para tener derecho a cualquiera de los beneficios que acuerda la presente ley el afiliado debe reunir los requisitos necesarios para su logro encontrándose en actividad en alguno de los tres poderes del Estado provincial, sus municipalidades y comunas, antes Autárquicos y Descentralizados y Sociedades con Participación Mayoritaria Estatal, en cualquiera de sus manifestaciones; salvo para el caso de la jubilación ordinaria, la que se otorgará al afiliado, reuniendo los restantes requisitos para el logro del beneficio, si hubiere cesado en la actividad en el ámbito del Estado provincial dentro de los dos (2) años inmediatamente anteriores a la fecha en que se cumplió la edad requerida para la obtención de esta prestación.

Artículo 41.- (TEXTO SEGÚN ART. 12º LEY N° 1076 SANCIÓN: 08/01/16. PROMULGACIÓN: VETO PARCIAL D.P. N° 52/16-22/02/16, D.P. N° 359/16. PUBLICACIÓN: B.O.P. 24/02/16.) Las prestaciones se abonarán a los beneficiarios a partir de:

a) las jubilaciones ordinarias, por edad avanzada o por invalidez, desde el día en que se hubieren dejado de percibir remuneraciones del empleador, excepto para la salvedad prevista en la última parte del artículo 40º, en que se pagarán a partir de que se cumplió la edad requerida respectivamente;

b) la pensión, desde el día de la muerte del causante o de la declaración judicial de su fallecimiento presunto, excepto en los supuestos previstos en el artículo 28, en que se pagará a partir de la fecha de la solicitud.

La Caja no hará efectivo el pago del haber previsional hasta tanto no se acredite el cese definitivo del agente en el desempeño de sus funciones. No obstante dará curso a las solicitudes de reconocimientos de servicios en cualquier momento en que sean presentadas sin exigir que se justifique la iniciación del trámite jubilatorio.

Sin perjuicio de lo establecido en el párrafo anterior, cuando el afiliado reuniere los requisitos para obtener el beneficio, podrá optar, en el momento de la solicitud para que el cómputo se cierre a esa fecha, aunque no hubiere cesado en la actividad. Esta opción es irrevocable y los servicios prestados entre la fecha de solicitud y la de cese no darán derecho a reajuste o transformación alguna.

Artículo 42.- Las prestaciones que esta Ley establece, revisten los siguientes caracteres:

a) Son personalísimas y sólo corresponden a los propios beneficiarios;

b) no pueden ser enajenadas o afectadas a terceros por derecho alguno;

c) son inembargables, con la salvedad de las cuotas por alimentación y litis expensas;

d) están sujetas a deducciones por cargos provenientes de créditos a favor de los organismos de previsión, como también a favor del Fisco por la percepción indebida de haberes de pensiones graciables o a la vejez. Estas deducciones no podrán exceder del veinte por ciento (20%) del importe mensual de la prestación;

e) sólo se extinguen por las causas previstas en las Leyes vigentes.

Todo acto jurídico que contrarie lo dispuesto en el presente artículo es nulo y sin valor alguno.

VIII HABER DE LAS PRESTACIONES

Artículo 43.-(Texto según Art. 13º Ley Nº 1076 Sanción: 08/01/16. Promulgación: Veto Parcial D.P. Nº 52/16-22/02/16, D.P. Nº 359/16. Publicación: B.O.P. 24/02/16.) El haber mensual inicial de las prestaciones se determinará de la siguiente forma:

a) consideraciones generales:

a.1.) a los efectos del cálculo del haber se tomarán los importes de las remuneraciones mensuales que perciban los agentes que detentan las mismas categorías, cargos o funciones desempeñadas por el beneficiario –a valores de la fecha del cálculo- y se multiplicarán por la cantidad de meses en que el beneficiario hubiere laborado en cada una de dichas categorías, cargos o funciones, en los respectivos escalafones, hasta totalizar los ciento veinte (120) meses. La sumatoria de dichos importes se dividirá por ciento veinte (120);


a.2) el importe inicial del haber jubilatorio a percibir por el beneficiario se establecerá multiplicando el monto obtenido por el porcentual previsto en el inciso b) del presente artículo según corresponda;

a.3) el importe resultante, a los efectos de la movilidad prevista en el artículo 46 de la presente ley, será referenciado proporcionalmente a los periodos en los que el agente se haya desempeñado en las categorías, cargos o funciones –del respectivo escalafón- en los últimos ciento veinte (120) meses anteriores al cese definitivo de servicios;

a.4) para el cálculo se tomarán en consideración los importes de las remuneraciones mensuales, sujetas al pago de aportes y contribuciones –excluidos el Sueldo Anual Complementario, las horas extras, las guardias, la Bonificación Anual de Energía (BAE) y retroactivos devengados en periodos anteriores al computado-, que por todo concepto hubiere percibido el trabajador de uno o más empleadores comprendidos en el régimen de la presente ley;

a.5) en los supuestos en que el trabajador compute menos de ciento veinte (120) meses de servicios dentro de las Administraciones del régimen, para la determinación del haber inicial, se tomarán todos los periodos laborados y se completarán los ciento veinte (120) meses con la categoría, cargo o función –del respectivo escalafón- en la que se haya desempeñado mayor cantidad de tiempo, la sumatoria de dichos importes, calculada conforme lo previsto en el párrafo anterior del presente artículo, se dividirá por ciento veinte (120). El importe inicial del haber jubilatorio a percibir por el beneficiario se establecerá multiplicando el monto obtenido por el porcentual correspondiente al beneficio en cuestión. Asimismo, el importe resultante, a los efectos de la movilidad prevista en el artículo 46 de la presente ley, será referenciado proporcionalmente a los periodos en los que el agente se haya desempeñado en las categorías, cargos o funciones –del respectivo escalafón- en los últimos ciento veinte (120) meses anteriores al cese definitivo de servicios;

a.6) en ningún caso las prestaciones previstas en los incisos b.2) y b.3) del presente artículo podrán ser inferiores al ochenta y dos por ciento (82%) del haber que perciba la menor categoría de la Administración Pública provincial;



EDUARDO MELINSKY
DOCTOR EN CIENCIAS ECONÓMICAS (ACTUARIALES)
ACTUARIO - CONTADOR PÚBLICO
U.B.A.

Paraguay 754, 1er Cuerpo, Piso 2-“B”
(C1057AAJ) Ciudad Autónoma de Buenos Aires
Tel.&Fax: 54-11-4312-3543/4314-6929
e-mail: edumel@melpel.com.ar

b) monto del haber:

b.1.) Jubilación Ordinaria:

Será equivalente al ochenta y dos por ciento (82%) del promedio de la remuneración mensual actualizada sujeta al pago de aportes y contribuciones percibidas por el trabajador en los ciento veinte (120) meses laborados en las Administraciones del régimen, anteriores al cese definitivo de servicios;

b.2.) Jubilación por edad avanzada:

Será equivalente al sesenta por ciento (60%) del promedio de la remuneración mensual actualizada sujeta al pago de aportes y contribuciones percibidas por el trabajador en los ciento veinte (120) meses laborados en las Administraciones del régimen, anteriores al cese definitivo de servicios.

El haber se bonificará con el dos por ciento (2%) de la remuneración por cada año de servicio que exceda el mínimo requerido de veinte (20) años, no pudiendo superar el ochenta y dos por ciento (82%).

La jubilación por edad avanzada mínima prevista en el artículo 22, último párrafo de la presente ley, será equivalente al cincuenta por ciento (50%) del promedio de la remuneración mensual actualizada sujeta al pago de aportes y contribuciones percibidas por el trabajador en los ciento veinte (120) meses laborados en las Administraciones del régimen, anteriores al cese definitivo de servicios.

El haber se bonificará con el dos por ciento (2%) de la remuneración por cada año de servicio que exceda el mínimo requerido de quince (15) años, no pudiendo superar el ochenta y dos por ciento (82%);

b.3) Jubilación por Invalidez:

Será equivalente al ochenta y dos por ciento (82%) del promedio de la remuneración mensual actualizada sujeta al pago de aportes y contribuciones percibidas por el trabajador en los ciento veinte (120) meses laborados en las Administraciones del régimen, anteriores al cese definitivo de servicios;

b.4) Pensión:

el equivalente al setenta y cinco por ciento (75%) del haber jubilatorio que goce o le haya correspondido al causante.

Artículo 46.-(Texto según Art. 5° Ley N° 742 Sanción: 10/05/07. Promulgación: Veto Parcial D.P. N° 1580/07 - 28/06/07 D.P. N° 1827. Publicación: B.O.P. 04/07/07) El haber de los beneficios será móvil. La movilidad se efectuará en forma automática cada vez que los haberes del personal en actividad dentro de las Administraciones indicadas sufran variación.

Cuando el cargo o cargos, categoría o categorías que determinaron el haber inicial fueran reestructurados, modificados o suprimidos, el I.P.A.U.S.S. determinará la equiparación más favorable para el beneficiario. Será obligatorio para los tres Poderes del Estado de la Provincia de Tierra del Fuego, Antártida e Islas del Atlántico Sur, sus reparticiones u organismos centralizados, descentralizados, entes autárquicos, empresas del Estado Provincial, Tribunal de Cuentas, Fiscalía de Estado, como así también para las Municipalidades y Comunas que, en toda oportunidad en que se realicen estudios y/o paritarias tendientes a la modificación, total o parcial, a la reestructuración de los ordenamientos escalafonarios o remunerativos del personal de su dependencia, sea designada una representación del I.P.A.U.S.S. con la finalidad de que se considere la equiparación de los beneficiarios que correspondan.

Artículo 47.-(Texto según Art. 6° Ley N° 742 Sanción: 10/05/07. Promulgación: Veto Parcial D.P. N° 1580/07 - 28/06/07 D.P. N° 1827. Publicación: B.O.P. 04/07/07) Si se computaran servicios simultáneos en relación de dependencia o autónomos, éstos serán acumulables y su haber se establecerá de acuerdo a lo determinado

por cada régimen en proporción al tiempo computado y en relación al mínimo requerido para obtener jubilación ordinaria y por invalidez.

Estos servicios serán computados únicamente cuando dentro del período de diez (10) años inmediatamente anteriores al cese se acredite una simultaneidad mínima continua o discontinua de cinco (5) años de servicios.

Para acceder a la percepción de este rubro ello deberá ser solicitado expresamente por el interesado debiendo acompañar a tal fin los reconocimientos de servicios extendidos por los organismos previsionales que hayan sido receptores de los aportes del afiliado y estén adheridos al régimen de reciprocidad; esta percepción estará sujeta a movilidad."

Artículo 48.- Se abonará a los beneficiarios un haber anual complementario que se calculará en la misma forma en que se lo hace para el personal en actividad, liquidándose en dos cuotas, en oportunidad que se hagan efectivas las prestaciones que correspondan a los meses de junio y diciembre, o en la forma en que el organismo previsional determine.

Artículo 49.- El haber mínimo de las prestaciones ordinarias y por invalidez, será el equivalente a la remuneración total sujeta al pago de aportes y contribuciones de la categoría inicial dentro del respectivo escalafón del personal, vigente a la fecha del otorgamiento y correspondiente a las Administraciones indicadas, salvo los casos específicamente indicados en la presente Ley que se determinarán de acuerdo a los porcentajes establecidos. En ningún caso los montos de las pensiones establecidas serán inferiores al setenta por ciento (70%) del total de una categoría inicial de la Administración Pública provincial.

Artículo 51.- Es incompatible el goce por una misma persona de prestaciones otorgadas según esta Ley con otras de carácter graciable o no contributivas.

Artículo 52.- La jubilación o pensión será suspendida a quienes se ausentaren del país sin previa comunicación al Instituto en la forma que determine la reglamentación.



Anexo III Esquemas de Transición

Artículo 20.- Transitoriamente para el logro de la prestación, únicamente las edades y los años de servicio establecidos en el artículo 21 de la Ley provincial 561, conforme ha quedado modificado por la presente ley, se incrementarán gradualmente de acuerdo a la siguiente escala:

A partir del año:	Edad		Años de Servicio	
	Mujer	Hombre	Mujer	Hombre
2017	51	56	26	30
2019	52	57	27	30
2021	53	58	28	30
2023	54	59	29	30
2025	55	60	30	30
2027	56	60	30	30
2029	57	60	30	30
2031	58	60	30	30
2033	59	60	30	30
2035	60	60	30	30

Artículo 21.- Transitoriamente para el logro de la prestación, únicamente las edades y los años de servicio establecidos en el artículo 22 de la Ley provincial 561, conforme ha quedado modificado por la presente ley, se incrementarán gradualmente de acuerdo a la siguiente escala:

A partir del año:	Edad		Años de Servicio	
	Mujer	Hombre	Mujer	Hombre
2017	61	66	16	16
2019	62	67	17	17
2021	63	68	18	18
2023	64	69	19	19
2025	65	70	20	20
2027	66	70	20	20
2029	67	70	20	20
2031	68	70	20	20
2033	69	70	20	20
2035	70	70	20	20

Artículo 22.- Transitoriamente para el logro de la prestación, únicamente las edades y los años de servicio establecidos en el artículo 35, inciso c) de la Ley provincial 561, conforme ha quedado modificado por la presente ley, se incrementarán gradualmente de acuerdo a la siguiente escala:


A partir del año:	Edad		Años de Servicio	
	Mujer	Hombre	Mujer	Hombre
2017	49	54	26	30
2019	50	55	27	30
2021	51	55	28	30
2023	52	55	29	30
2025	53	55	30	30
2027	54	55	30	30
2029	55	55	30	30

Artículo 23.- Transitoriamente para el logro de la prestación, únicamente los años de servicio establecidos en el artículo 35 bis de la Ley provincial 561, conforme ha quedado modificado por la presente ley, se incrementarán gradualmente de acuerdo a la siguiente escala:

A partir del año:	Años de Servicio
2017	21
2017	21
2019	22
2021	23
2023	24
2025	25

Artículo 24.- Transitoriamente para el logro de la prestación, únicamente las edades de las mujeres establecidas en el artículo 35 ter de la Ley provincial 561, conforme ha quedado redactado por la presente ley, se incrementará gradualmente de acuerdo a la siguiente escala:

A partir del año:	Edad Mujer
2017	51
2019	52
2021	53
2023	54
2025	55



EDUARDO MELINSKY
DOCTOR EN CIENCIAS ECONOMICAS (ACTUARIALES)
ACTUARIO - CONTADOR PUBLICO
U.B.A.

Paraguay 754, 1er Cuerpo, Piso 2-“B”
(C1057AAJ) Ciudad Autónoma de Buenos Aires
Tel.&Fax: 54-11-4312-3543/4314-6929
e-mail: edumel@melpel.com.ar

Anexo IV Jubilación Extraordinaria

Artículo 25.- Hasta 31 de diciembre de 2025 tendrán derecho a jubilarse extraordinariamente los afiliados que:

- a) hayan cumplido cincuenta (50) años de edad las mujeres y cincuenta y cinco (55) años de edad los hombres;*
- b) hayan ingresado a la Administración Pública provincial antes del 31 de diciembre de 2015;*
- c) se hallen desempeñando funciones dentro de las Administraciones indicadas en la presente ley, al momento de cumplir los requisitos necesarios para su logro;*
- d) acrediten treinta (30) años de servicios computables en uno o más regímenes jubilatorios comprendidos en el sistema de reciprocidad de los cuales un mínimo de veinte (20) años deben ser dentro de las administraciones comprendidas en el presente régimen, computados a partir de enero de 1985;*
- e) el importe inicial del haber jubilatorio a percibir por el beneficiario se establecerá multiplicando el monto obtenido por el porcentual previsto en la siguiente tabla, siendo de aplicación lo establecido en los incisos a.1), a.3) y a.4) del artículo 43 de la Ley provincial 561, conforme ha quedado modificado por la presente ley:*

Edad		Porcentaje
Mujer	Hombre	
50	55	65%
51	56	66%
52	57	67%
53	58	68%
54	59	70%

Anexo V. Veterano de Guerra de Malvinas – Ley 711

ARTÍCULO 3.- Podrán acogerse a los beneficios del presente régimen de jubilación ordinaria, los Veteranos de Guerra de Malvinas, encuadrados en el artículo 2° de la presente ley, quienes revisten como agentes de planta permanente o transitoria, en todas sus jerarquías, de los tres Poderes del Estado de la Provincia de Tierra del Fuego, Antártida e Islas del Atlántico Sur, sus reparticiones u organismos centralizados o descentralizados, entes autárquicos, empresas del Estado provincial, Servicios de Cuentas especiales y Obras Sociales, como así también para el personal de las Municipalidades y comuna de la Provincia, quienes acrediten, como requisito mínimo: a) Haber cumplido cuarenta y dos (42) años de edad; b) haber computado quince (15) años de servicios en uno o más regímenes jubilatorios; c) haberse desempeñado en un período mínimo de siete (7) años continuos o discontinuos dentro de las administraciones comprendidas en el artículo 2° de la presente ley.

ARTÍCULO 4.- El haber jubilatorio será el equivalente al ochenta y dos por ciento (82%) de la remuneración actualizada mensual y total sujeta al pago de aportes y contribuciones correspondientes al mejor cargo, categoría o función, desempeñado por el causante dentro de de las Administraciones del régimen, durante un término de veinticuatro (24) meses consecutivos del período de siete (7) años inmediatos anteriores al cese. En el caso de no completarse los veinticuatro (24) meses en el mismo cargo, categoría o función, la remuneración se proporcionará conforme los cargos, categorías y funciones desempeñados dentro de los veinticuatro (24) meses consecutivos más favorables. (Modificado por Ley N° 740)

Los beneficiarios de este régimen deberán efectuar al Instituto Provincial Autárquico Unificado de Seguridad Social los aportes correspondientes al haber pleno hasta el momento en que hayan cumplido el requisito de aportes durante un período mínimo de quince (15) años, continuos o discontinuos, dentro de las Administraciones comprendidas en el régimen, computados a partir de enero de 1985; este período mínimo

se modificará cada dos (2) años a partir de la sanción de la Ley provincial 561, incrementándose en un (1) año por vez hasta alcanzar un período mínimo de veinte (20) años continuos o discontinuos con las características antes señaladas.

Artículo 4° Bis.- El haber de los beneficiarios será móvil. La movilidad se efectuará en forma automática cada vez que los haberes del personal en actividad dentro de las administraciones indicadas sufran variación.

Cuando el cargo o cargos, categoría o categorías que determinaron el haber fueran reestructurados, modificados o suprimidos, el I.P.A.U.S.S. determinará la equiparación más favorable al beneficiario. (Incorporado por Ley N° 744)

Artículo 4° Ter.- Se abonará a los beneficiarios un haber anual complementario que se calculará en la misma forma en que se lo hace para el personal en actividad, liquidándose en dos (2) cuotas, en oportunidad que se hagan efectivas las prestaciones que correspondan a los meses de junio y diciembre, o en la forma que el organismo previsional determine. (Incorporado por Ley N° 744)

ARTÍCULO 5.- Durante los períodos en que los agentes efectúen sus aportes, el Estado provincial debe ingresar al Instituto Provincial Autárquico Unificado de Seguridad Social las contribuciones patronales correspondientes, las que, a solo efecto del presente régimen de jubilación ordinaria para Veteranos de Guerra, ascenderán mensualmente al cincuenta por ciento (50%) del haber pleno del ochenta y dos por ciento (82%) que le corresponde al agente de conformidad al artículo 4° de la presente, para lo cual se practicarán las transferencias de las partidas presupuestarias necesarias.

Anexo VI Emergencia del Sistema de Seguridad Social

Artículo 8°.- Créase el Fondo Solidario para el pago de jubilaciones el que se conformará con un aporte extraordinario financiero de emergencia previsional a cargo de todo beneficiario del régimen provincial jubilatorio que se encuentre incluido en las siguientes condiciones:

a) a los beneficiarios del sistema previsional que perciban un haber bruto superior a la suma de PESOS CUARENTA MIL (\$ 40.000,00) y no cumplan con las condiciones establecidas en los incisos b), c) y d) del presente, se les deducirá mensualmente, durante el plazo de la emergencia, un aporte especial variable y progresivo, cuyo importe se liquidará según la escala prevista en la Tabla I del Anexo I de la presente;

b) a aquellas personas que hubiesen accedido al beneficio con una edad menor a los cincuenta (50) años, se les deducirá mensualmente del haber bruto, durante el plazo de la emergencia, un aporte especial variable y progresivo, cuyo importe se liquidará según la escala prevista en la Tabla II del Anexo I de la presente.

Quedan excluidos del presente aporte aquellos que accedieron al beneficio por medio del otorgamiento de pensión por fallecimiento o jubilación por invalidez; PODER LEGISLATIVO Provincia de Tierra del Fuego, Antártida e Islas del Atlántico Sur Secretaría Legislativa - Dirección Legislativa - Departamento Informática Jurídica 3



EDUARDO MELINSKY
DOCTOR EN CIENCIAS ECONOMICAS (ACTUARIALES)
ACTUARIO - CONTADOR PUBLICO
U.B.A.

Paraguay 754, 1er Cuerpo, Piso 2-°B
(C1057AAJ) Ciudad Autónoma de Buenos Aires
Tel.&Fax: 54-11-4312-3543/4314-6929
e-mail: edumel@melpel.com.ar

c) a los beneficiarios del sistema previsional que perciban en concepto de pensión por fallecimiento o jubilación por invalidez, se les deducirá mensualmente, durante el plazo de la emergencia, un aporte especial variable y progresivo, cuyo importe se liquidará según la escala prevista en la Tabla III del Anexo I de la presente;

d) a aquellas personas que hubieren accedido al beneficio habiendo aportado directamente al organismo provincial con un máximo de cinco (5) años de aportes o que fueren titulares de beneficios concedidos por jubilaciones especiales o anticipadas con un máximo de cinco (5) años de aportes, se les deducirá mensualmente un aporte especial variable, cuyo importe se liquidará según la escala prevista en la Tabla IV del Anexo I de la presente.

A los efectos de la determinación particular del aporte extraordinario de cada beneficiario alcanzado, el Poder Ejecutivo establecerá en la reglamentación la fórmula polinómica conforme los parámetros contenidos en cada una de las tablas incorporadas al Anexo I y sobre las siguientes bases: al importe de cada beneficio se le aplicará el porcentaje de aporte correspondiente al tope del escalón inmediatamente inferior y se le adicionará la tasa marginal del tramo donde cae exactamente el beneficio, aplicada sobre la diferencia entre el beneficio y el mencionado tope del escalón inmediatamente inferior.

Facúltase al Poder Ejecutivo a disponer un incremento del monto mínimo establecido en el presente y de las alícuotas según el monto, de acuerdo a una escala proporcional al porcentaje de movilidad de los haberes, para el momento en que se produzcan aumentos generales en la administración.

Los presentes aportes extraordinarios en ningún caso serán acumulativos ni podrá su aplicación superar el quince por ciento (15%).

Artículo 9°.- Los trabajadores activos se encuentran obligados a realizar un aporte adicional extraordinario de emergencia previsional en los porcentajes y las condiciones establecidas en el Anexo II de la presente.

Anexo I

TABLA I			beneficiarios agrupados en a)	
hasta	porcentaje	tasa marginal	desde	hasta
20000	0	0,0	20001	25000
25000	0	0,0	25001	30000
30000	0	0,0	30001	35000
35000	0	0,0	35001	40000
40000	0	72,0	40001	45000
45000	8	30,8	45001	65000
65000	15	15,0	65001	Máx.
Máx.			15	

TABLA II			beneficiarios agrupados en b)	
hasta	porcentaje	tasa marginal	desde	hasta
20000	0	0,0	20001	25000
25000	0	0,0	25001	30000
30000	0	0,0	30001	35000
35000	0	0,0	35001	40000
40000	0	90,0	40001	45000
45000	10	26,2	45001	65000
65000	15	15,0	65001	Máx.


Máx.	15
------	----

TABLA III			beneficiarios pensión y jubilación en c)	
hasta	porcentaje	tasa marginal	desde	hasta
20000	0	0,0	20001	25000
25000	0	0,0	25001	30000
30000	0	0,0	30001	35000
35000	0	0,0	35001	40000
40000	0	54,0	40001	45000
45000	6	15,0	45001	65000
65000	10	10,0	65001	Máx.
Máx.			10	

TABLA IV			beneficiarios agrupados en d)	
hasta	porcentaje	tasa marginal	desde	hasta
20000	0	0	20001	25000
25000	0	0	25001	30000
30000	0	0	30001	35000
35000	0	0	35001	40000
40000	0	135	40001	45000
45000	15	15	45001	65000
65000	15	15	65001	Máx.
Máx.			15	

Anexo II

APORTES DE ACTIVOS	Porcentaje
menos de 45 años	1,00%
de 45 a 50 años	3,00%
más de 50 años	4,50%





**INSTITUTO PROVINCIAL AUTÁRQUICO
UNIFICADO DE SEGURIDAD SOCIAL
PROVINCIA DE TIERRA DEL FUEGO,
ANTÁRTICA E ISLAS DEL ATLÁNTICO SUR**

**VALUACIÓN ACTUARIAL SEGÚN LEY
1076**

31 DE DICIEMBRE DE 2015

RÉGIMEN GENERAL

Instituto Provincial Autárquico de Seguridad Social
Estadística de la Población Activa

Cuadro 1

Fecha de Valuación:
Tipo de Régimen

31-dic-2015
General

	Masculino	Femenino	Totales
Cantidad de Afiliados	6,110	6,598	12,708
Edad Actual Promedio	42.80	42.56	42.68
Antigüedad Promedio	11.31	9.51	10.37
Edad Ingreso Promedio	31.49	33.06	32.31
Salario Promedio	36,299	30,274	33,171
Salarios Mensuales totales	221,787,779	199,750,409	421,538,188

Edad Actual	Masculinos			Femeninos			Total		
	Cantidad Afiliados	Antigüedad Promedio	Salario Promedio	Cantidad Afiliados	Antigüedad Promedio	Salario Promedio	Cantidad Afiliados	Antigüedad Promedio	Salario Promedio
	6,110	11	36,299	6,598	10	30,274	12,708	10	33,171
	42.80			42.56			42.68		
15	0	0	0	0	0	0	0	0	0
16	0	0	0	0	0	0	0	0	0
17	0	0	0	1	0	26,937	1	0	26,937
18	3	0	28,869	1	0	26,937	4	0	28,386
19	7	0	24,952	6	0	26,253	13	0	25,552
20	10	0	19,297	11	1	21,100	21	1	20,241
21	23	2	21,882	18	1	21,952	41	1	21,912
22	28	2	23,861	15	1	19,905	43	2	22,481
23	38	2	25,847	32	1	22,963	70	1	24,529
24	59	2	27,782	41	2	22,116	100	2	25,459
25	71	3	25,268	62	1	22,665	133	2	24,055
26	87	3	26,248	73	2	25,308	160	2	25,819
27	83	3	24,834	92	2	27,142	175	2	26,048
28	97	4	28,402	87	3	27,938	184	3	28,183
29	117	5	30,173	100	4	28,212	217	4	29,269
30	176	6	29,258	163	5	27,191	339	6	28,265
31	195	7	29,663	260	7	28,237	455	7	28,848
32	213	7	32,296	258	8	28,555	463	8	30,276
33	214	7	30,672	274	7	28,659	488	7	29,542
34	226	8	33,107	243	8	29,624	469	8	31,303
35	209	7	33,449	229	8	30,528	438	7	31,922
36	198	8	34,561	275	8	30,812	473	8	32,381
37	188	9	35,114	259	8	30,860	447	8	32,649
38	208	9	35,705	236	8	30,258	438	8	32,844
39	180	9	37,470	233	8	31,224	413	9	33,947
40	186	9	36,273	191	9	30,778	377	9	33,489
41	187	10	34,416	205	10	32,804	392	10	33,573
42	141	12	40,484	214	11	34,188	355	11	36,689
43	161	13	39,379	182	11	34,874	343	12	36,989
44	157	13	41,427	179	11	33,531	336	12	37,220
45	191	13	39,369	168	11	32,650	359	12	36,224
46	178	15	38,615	174	11	30,753	352	13	34,729
47	143	14	40,649	171	12	32,765	314	13	36,355
48	170	16	44,288	186	13	32,371	356	15	38,062
49	164	16	41,523	166	12	31,989	330	14	36,727
50	167	16	41,807	173	13	32,184	340	14	36,911
51	153	17	41,941	159	13	32,749	312	15	37,257
52	158	16	40,815	179	13	29,942	337	14	35,040
53	151	16	43,966	145	12	31,124	296	14	37,675
54	162	16	40,804	169	12	30,981	331	14	35,397
55	153	17	42,609	119	12	29,716	272	15	36,968
56	131	17	40,839	109	12	28,647	240	14	35,302
57	121	18	38,627	107	13	30,216	228	15	34,680
58	89	17	42,137	98	14	30,549	187	15	36,064
59	73	16	36,856	77	14	31,121	150	15	33,912
60	61	13	36,913	90	12	27,418	151	13	31,253
61	64	17	37,294	67	12	27,581	131	15	32,326
62	65	15	38,160	67	12	28,065	132	13	33,036
63	62	16	36,490	57	14	29,694	119	15	33,231
64	45	19	39,666	43	12	26,509	88	15	33,237
65	33	20	32,899	31	12	30,768	64	16	31,867
66	39	16	30,305	31	13	24,055	70	15	27,537
67	18	20	42,787	27	13	29,983	45	16	35,104
68	21	14	31,279	24	13	22,814	45	13	26,765
69	6	16	31,712	12	12	22,718	18	14	25,716
70	8	15	55,274	17	11	21,270	25	12	32,151
71	2	9	19,872	5	25	74,237	7	20	58,704
72	6	23	39,624	1	13	19,825	7	22	36,796
73	3	13	22,036	0	0	0	3	13	22,036
74	1	32	36,830	0	0	0	1	32	36,830
75	0	0	0	0	0	0	0	0	0
76	3	32	48,361	0	0	0	3	32	48,361
77	2	12	23,178	0	0	0	2	12	23,178
78	1	57	33,771	0	0	0	1	57	33,771
79	2	16	25,711	0	0	0	2	16	25,711
80	0	0	0	0	0	0	0	0	0
81	1	56	231,883	0	0	0	1	56	231,883
82	0	0	0	0	0	0	0	0	0
83	0	0	0	0	0	0	0	0	0
84	0	0	0	0	0	0	0	0	0
85	0	0	0	0	0	0	0	0	0
86	0	0	0	0	0	0	0	0	0
87	0	0	0	0	0	0	0	0	0
88	0	0	0	0	0	0	0	0	0
89	0	0	0	0	0	0	0	0	0
90	0	0	0	0	0	0	0	0	0
91	1	39	39,052	0	0	0	1	39	39,052



Caja de Previsión de la Provincia de Santa Cruz
Estadística de la Población Pasiva

Fecha de Valuación
Tipo de Régimen

31-dic-2015
General

Edad Actual	Jubilación Ordinaria		Jubilación Anticipada		Pensión Derivada		Pensión Directa		Jubilación por Invalidez		Veteranos de Guerra		Otros	
	Cantidad Beneficios	Haberes Totales	Cantidad Beneficios	Haberes Totales	Cantidad Beneficios	Haberes Totales	Cantidad Beneficios	Haberes Totales	Cantidad Beneficios	Haberes Totales	Cantidad Beneficios	Haberes Totales	Cantidad Beneficios	Haberes Totales
Totales Promociones	3,913 69,21	144,948,921 37,043	569 67,46	19,526,348 34,347	296 53,21	6,428,249 21,717	379 68,39	9,181,747 24,226	327 62,27	6,259,267 27,574	96 56,42	2,982,888 31,072	119 73,18	3,062,030 25,773
0	0	0	0	0	0	0	0	0	0	0	0	0	0	0
1	0	0	0	0	0	0	0	0	0	0	0	0	0	0
2	0	0	0	0	0	0	0	0	0	0	0	0	0	0
3	0	0	0	0	0	0	0	1	30,709	0	0	0	0	0
4	0	0	0	0	0	0	0	0	0	0	0	0	0	0
5	0	0	0	0	0	0	0	0	0	0	0	0	0	0
6	0	0	0	0	0	0	0	0	0	0	0	0	0	0
7	0	0	0	0	0	0	1	20,751	0	0	0	0	0	0
8	0	0	0	0	1	12,202	0	0	0	0	0	0	0	0
9	0	0	0	0	1	14,872	0	0	0	0	0	0	0	0
10	0	0	0	0	2	24,360	0	1	10,476	0	0	0	0	0
11	0	0	0	0	2	20,172	1	27,577	0	0	0	0	0	0
12	0	0	0	0	2	12,450	0	0	0	0	0	0	0	0
13	0	0	0	0	2	17,565	0	0	0	0	0	0	0	0
14	0	0	0	0	2	13,391	0	0	0	0	0	0	0	0
15	0	0	0	0	0	0	0	0	0	0	0	0	0	0
16	0	0	0	0	6	13,903	0	0	0	0	0	0	0	0
17	0	0	0	0	5	17,041	1	20,025	0	0	0	0	0	0
18	0	0	0	0	3	14,233	1	33,537	0	0	0	0	0	0
19	0	0	0	0	5	17,126	1	21,042	0	0	0	0	0	0
20	0	0	0	0	6	19,056	1	27,315	0	0	0	0	0	0
21	0	0	0	0	2	15,319	2	20,999	0	0	0	0	0	0
22	0	0	0	0	5	23,343	1	30,624	0	0	0	0	0	0
23	0	0	0	0	0	0	0	0	0	0	0	0	0	0
24	0	0	0	0	1	10,411	0	0	0	0	0	0	0	0
25	0	0	0	0	0	0	0	0	0	0	0	0	0	0
26	0	0	0	0	0	0	0	0	0	0	0	0	0	0
27	0	0	0	0	1	14,908	0	0	0	0	0	0	0	0
28	0	0	0	0	0	0	0	0	0	0	0	0	0	0
29	0	0	0	0	0	0	1	14,908	0	0	0	0	0	0
30	0	0	0	0	0	0	0	0	0	0	0	0	0	0
31	0	0	0	0	0	0	0	0	0	0	0	0	0	0
32	0	0	0	0	0	0	0	0	0	0	0	0	0	0
33	0	0	0	0	0	0	0	0	0	0	0	0	0	0
34	0	0	0	0	2	14,056	1	14,736	0	0	0	0	0	0
35	0	0	0	0	1	15,481	1	20,830	1	31,303	0	0	0	0
36	0	0	0	0	1	22,056	0	0	0	0	0	0	0	0
37	0	0	0	0	1	15,169	0	0	1	16,397	0	0	0	0
38	0	0	0	0	3	14,012	0	0	0	0	0	0	0	0
39	0	0	0	0	1	13,860	0	0	0	0	0	0	0	0
40	0	0	0	0	2	16,592	0	0	0	0	0	0	0	0
41	0	0	0	0	3	13,288	1	10,411	1	50,719	0	0	0	0
42	0	0	0	0	3	17,996	0	0	1	16,658	0	0	0	0
43	0	0	0	0	3	33,805	2	19,128	0	0	0	0	0	0
44	2	36,417	0	0	0	0	1	17,760	1	27,475	0	0	0	0
45	4	39,066	0	0	3	17,126	0	0	1	63,617	0	0	0	0
46	7	41,991	0	0	4	17,336	0	0	0	0	0	0	0	0
47	9	34,429	0	0	4	32,279	1	27,417	2	16,435	0	0	0	0
48	24	37,827	0	0	4	25,228	0	4	24,042	0	0	0	0	0
49	48	35,842	0	0	4	21,647	2	23,804	4	28,231	0	0	0	0
50	80	38,781	0	0	5	30,706	3	19,199	3	20,246	0	0	0	0
51	141	38,027	0	0	6	17,747	1	21,141	4	24,279	3	31,318	1	30,077
52	185	37,317	0	0	9	23,235	3	18,822	8	29,147	6	29,246	1	27,914
53	211	37,594	0	0	13	30,510	4	20,973	5	32,349	20	26,490	1	49,571
54	259	37,516	0	0	18	18,351	6	27,269	5	29,135	14	32,317	0	0
55	224	38,511	0	0	6	17,524	5	23,407	10	25,404	13	29,104	0	0
56	224	39,322	0	0	16	21,726	5	21,388	10	31,216	7	36,335	1	36,426
57	224	39,060	0	0	14	19,861	7	24,350	5	35,792	4	35,113	0	0
58	230	38,744	1	44,162	10	20,411	13	22,801	6	31,746	7	31,956	0	0
59	224	36,808	13	39,589	10	30,640	5	19,522	13	24,176	2	29,603	0	0
60	197	37,638	19	36,449	9	24,249	8	22,241	10	26,153	2	40,598	1	53,785
61	179	36,861	56	35,954	10	27,143	12	25,624	10	32,638	4	34,164	2	7,981
62	178	37,964	24	37,086	6	15,917	11	28,182	11	25,695	3	34,700	4	16,620
63	152	35,372	42	33,473	3	19,276	9	25,535	10	25,222	2	23,947	3	19,528
64	129	36,389	49	33,252	13	23,619	16	22,106	12	32,315	0	0	2	20,695
65	115	38,218	52	35,954	4	20,511	8	25,282	5	28,594	2	31,016	8	20,981
66	91	33,133	50	32,584	11	20,930	11	18,193	11	23,926	2	31,079	5	17,117
67	102	35,126	47	35,614	10	26,422	16	23,641	14	24,184	3	31,031	10	29,991
68	71	35,056	39	36,302	5	18,708	10	27,565	11	38,230	1	68,158	5	24,568
69	65	37,050	33	37,822	5	17,160	9	23,175	6	24,192	1	19,889	3	14,236
70	72	35,941	28	34,762	3	22,118	18	25,835	7	23,263	0	0	5	41,365
71	41	35,902	22	34,082	3	23,767	12	27,460	7	34,249	0	0	3	30,121
72	46	37,082	18	35,927	4	21,842	11	22,878	4	27,515	0	0	3	23,343
73	58	31,609	21	31,964	2	19,369	15	27,228	2	21,248	0	0	4	26,337
74	39	31,443	11	24,362	3	39,594	10	24,363	2	19,993	0	0	2	38,110
75	28	33,167	6	62,580	1	55,186	10	21,838	3	22,530	0	0	5	23,011
76	17	35,314	11	27,623	3	16,058	10	29,310	3	22,514	0	0	5	20,248
77	25	29,753	9	25,268	3	24,835	12	17,587	1	27,493	0	0	6	28,571
78	24	31,333	8	27,437	1	115,640	10	34,971	1	21,272	0	0	5	23,249
79	19	29,210	10	23,240	1	16,212	14	23,082	3	23,209	0	0	4	23,601
80	10	43,307	7	37,842	2	14,909	11	22,545	2	18,508	0	0	4	25,615
81	8	42,793	5	26,027	1	14,317	8	20,084	3	25,146	0	0	2	22,429
82	11	41,777	1	23,088	2	24,955	9	28,442	1	19,742	0	0	4	18,790
83	7	27,017	2	21,689	2	13,144	9	22,257	1	23,049	0	0	4	21,641
84	7	30,561	1	19,885	0	0	3	19,763	1	16,952	0	0	0	0
85	7	23,563	0	0	0	0	2	40,870	0	0	0	0	4	42,331
86	7	24,749	1	21,694	1	11,833	9	25,570	0	0	0	0	4	32,602
87	9	28,383	1	18,537	1	17,042	4	25,388	0	0	0	0	1	32,627
88	6	29,587	0	0	2	19,389	7	21,680	1	18,753	0	0	3	30,819
89	4	30,523	0	0	0	0	4	24,155	0	0	0	0	2	24,225
90	4	26,027	0	0	1	13,962	2	17,104	0	0	0	0	0	0
91	2	31,591	0	0	1	11,340	3	27,443	0	0	0	0	1	25,641
92	1	21,639	0	0	0	0	2	26,479	0	0	0	0	0	0
93	1	16,743	0	0	0	0	0	0	0	0	0	0	0	0
94	0	0	0	0	0	0	0	0	0	0	0	0	1	15,123
95	0	0	0	0	1	12,530	0	0	0	0	0	0	0	0
96	0	0	0	0	0	0	0	0	0	0	0	0	0	0
97	0	0	0	0	0	0	1	20,743	0	0	0	0	0	0
98	0	0	0	0	0	0	0	0	0	0	0	0	0	0
99	0	0	0	0	0	0	0	0	0	0	0	0	0	0
100	0	0	0	0	0	0	0	0	0	0	0	0	0	0

Mayor Actual de los aportes y beneficios futuros. Flujo de fondos anuales

Valuación Integral

Tasa de Interés real	Activos			Activos Jubilados		Activos Invalídos		Resumen			
	Salario	Aporte Personal Activo	Contribución Patronal	Beneficio de Pensiones de Afiliados Activos	Beneficios de Jubilación	Beneficio de Pensiones de Afiliados Jubilados	Beneficios de Invalidez	Beneficio de Pensiones de Invalídos	Total Aportes	Total Beneficios	Movimiento Neto
0.00%	124.715.676,660	17.460.194,732	19.954.508,266	6.909.531,114	115.062,011,825	23.710.629,803	3.305.566,833	1.191.619,469	37.414.702,298	150.179.299,043	-112.764.596,043
1.00%	110.131.452,361	15.418.683,331	17.621.352,378	5.008.644,129	82.608.362,233	15.357.086,427	2.486.758,079	807.034.945	33.040.035,768	106.347.885,813	-73.307.850,105
2.00%	97.997.069,345	13.719.592,506	15.679.534,293	3.829.249,764	61.492.359,937	10.161.258,986	1.905.676,630	538.199,795	29.399.126,803	76.948.744,111	-47.546.617,306
3.00%	87.823.708,696	12.293.319,217	14.051.793,391	2.939.658,361	45.149.135,158	6.862.997,594	1.488.812,856	393.954.709	26.347.112,669	56.301.468,678	-30.484.356,069
4.00%	79.236.329,536	11.093.066,135	12.677.812,726	2.298.712,444	34.319.527,504	4.730.035,831	1.177.251,539	283.441,195	23.770.898,861	42.808.970,513	-19.037.671,652
5.00%	71.938.765,164	10.071.427,123	11.510.202,426	1.828.267,594	26.547.835,491	3.324.215,745	946.939,933	207.693,654	21.581.629,549	32.554.852,418	-11.273.222,869
6.00%	65.686.851,917	9.197.559,268	10.511.496,307	1.476.933,974	20.800.887,439	2.381.515,595	772.173,917	154.847,312	19.709.055,575	25.665.358,237	-5.956.302,662

Instituto Provincial Autárquico Unificado de Seguridad Social

Cuadro 4

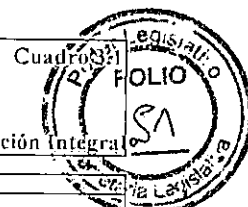
Población Activa

Flujo de aportes y beneficios anuales

Año	Activos			Activos Jubilados		Activos Invalídos		Resumen		
	Salario	Aporte Personal Activo	Contribución Patronal	Beneficio de Pensiones de Afiliados Activos	Beneficios de Jubilación	Beneficio de Pensiones de Afiliados Jubilados	Beneficios de Invalidez	Beneficio de Pensiones de Invalídos	Total Aportes	Total Beneficios

2.016	5.505.988,982	770.838,437	880.958,237	3.369,617	12.281,411	0	1.032,492	0	1.651.795,695	17.519,219	1.634.214,475
2.017	5.339.599,798	775.543,972	886.335,968	10.999,556	47.227,198	39,822	5.923,209	28,156	1.661.879,939	63.618,149	1.598.261,799
2.018	5.435.952,646	761.030,563	869.749,217	17.961,763	173.843,973	220,275	10.118,049	116,543	1.630.779,782	202.201,604	1.428.578,178
2.019	5.250.371,476	735.052,697	840.659,436	25.332,369	339.946,922	1.253,237	14.228,767	269,828	1.575.111,443	381.031,124	1.194.080,319
2.020	5.168.733,705	723.622,319	826.997,393	32.076,973	451.177,626	3.465,990	18.086,213	488,217	1.550.620,112	485.295,229	1.065.324,883
2.021	5.116.492,834	716.308,997	818.658,453	38.038,215	510.110,015	6.303,872	21.930,268	769,089	1.531.947,850	577.951,318	956.996,532
2.022	5.018.190,522	705.346,673	806.110,841	45.820,207	603.286,374	9.216,583	25.828,912	1.113,767	1.511.457,157	695.768,843	825.691,314
2.023	4.961.463,248	691.461,855	793.671,120	52.943,428	693.295,491	13.826,443	29.736,648	1.524,567	1.488.138,974	791.376,576	696.812,398
2.024	4.882.184,434	681.503,821	781.149,569	60.275,511	786.630,704	18.611,367	33.690,531	2.002,296	1.464.655,330	991.210,499	563.444,831
2.025	4.847.796,137	678.691,459	775.673,382	67.840,468	847.763,226	24.765,440	35.547,936	2.547,936	1.454.338,841	1.079.462,641	474.876,277
2.026	4.862.470,200	681.745,841	777.995,246	75.717,399	871.935,104	30.504,238	41.639,255	3.162,139	1.458.741,087	1.025.954,375	432.786,712
2.027	4.870.049,475	681.866,927	779.207,816	83.979,010	904.429,859	37.494,715	45.814,561	3.847,438	1.461.014,843	1.075.595,546	385.419,246
2.028	4.861.724,682	680.641,456	777.875,949	92.623,052	942.216,241	45.221,311	50.221,693	4.605,937	1.458.517,405	1.134.988,284	323.629,121
2.029	4.849.627,469	678.947,837	775.640,385	101.568,368	980.401,359	52.782,035	54.738,520	5.440,770	1.454.338,841	1.195.931,051	258.407,472
2.030	4.778.404,372	668.976,612	764.544,700	110.805,758	1.049.075,196	63.211,561	59.197,938	6.353,843	1.433.521,212	1.288.844,297	144.677,015
2.031	4.669.982,642	653.797,570	747.197,223	119.805,741	1.140.811,372	73.863,341	64.141,466	7.346,785	1.400.994,793	1.405.988,705	-1.973,912
2.032	4.592.286,048	642.920,041	734.765,761	128.389,856	1.215.762,215	85.899,209	68.892,088	8.419,876	1.377.685,802	1.507.363,243	-129.677,411
2.033	4.571.339,814	628.787,574	718.614,370	137.601,702	1.304.891,482	99.050,781	73.676,124	9.571,530	1.347.401,944	1.621.191,819	-273.791,875
2.034	4.214.476,865	591.026,761	674.116,298	145.563,020	1.519.747,415	113.393,564	78.441,824	10.799,970	1.264.343,660	1.807.945,815	-603.602,755
2.035	3.914.835,660	544.076,964	626.373,696	153.293,525	1.745.037,616	132.701,803	82.702,051	12.102,149	1.174.500,660	2.122.814,364	-948.367,704
2.036	3.703.669,197	518.513,698	595.587,071	160.110,386	1.895.925,516	147.946,470	86.410,851	13.467,272	1.111.100,739	2.303.949,493	-1.192.759,754
2.037	3.471.025,198	485.943,328	555.364,032	167.630,602	2.056.401,704	167.630,602	89.831,286	14.883,015	1.041.307,561	2.495.211,416	-1.453.933,446
2.038	3.233.255,716	452.655,800	517.320,915	172.166,029	2.213.567,218	188.744,445	92.907,583	16.340,703	999.976,715	2.683.938,778	-1.713.947,263
2.039	2.980.886,732	417.324.112	476.941,877	177.692,315	2.374.246,616	211.217,955	95.619,617	17.830,096	894.266,020	2.876.962,020	-1.982.339,624
2.040	2.697.046,563	377.586,519	431.527,540	182.449,247	2.550.333,086	234.964,156	97.920,161	19.339,975	809.113,969	3.085.026,424	-2.275.992,656
2.041	2.461.251,409	331.001,177	382.744,545	186.144,118	2.733.801,823	260.027,828	99.698,214	20.858,263	717.446,023	3.195.931,051	-2.984.679,642
2.042	2.075.374,649	290.551,451	332.059,944	189.562,710	2.918.296,376	286.500,068	100.879,603	22.370,417	622,612,395	3.517.491,195	-2.894.846,690
2.043	1.717.550,275	240.457,079	274.808,044	191.780,825	3.124.564,752	311.780,975	101.422,422	23.860,171	515.265,063	3.755.190,746	-3.240.134,663
2.044	1.343.262,987	188.098,818	214.970,878	192.832,053	3.333.772,157	312.327,291	101.197,861	25.110,526	403.608,896	3.995.439,888	-3.592.300,912
2.045	918.722,535	128.621,155	146.995,676	192.596,738	3.571.333,458	371.923,339	100.141,190	26.702,146	275.616,760	4.262.698,891	-3.987.082,130
2.046	699.648,569	85.350,815	97.543,774	190.568,508	3.718.812,851	403.774,744	98.601,351	28.014,653	182.894,577	4.453.232,108	-4.250.337,531
2.047	489.165,042	68.511,106	78.298,407	187.155,125	3.936.629,975	434.208,832	95.241,560	29.223,748	146.869,513	4.544.199,815	-4.056.649,667
2.048	359.958,986	53.053,038	61.685,758	183.289,983	3.685.487,395	465.033,412	92.193,012	30.310,153	115.510,796	4.456.131,976	-4.340.803,178
2.049	289.324,859	41.505,480	46.291,977	179.020,161	3.650.150,986	494.937,441	88.944,829	31.264,715	86.797,458	4.441.318,131	-4.157.520,673
2.050	206.300,857	26.928,320	33.660,937	174.359,495	3.599.609,044	523.644,754	85.511,513	32.079,003	61.099,257	4.115.285,709	-4.353.296,452
2.051	140.292,310	19.611,981	22.417,808	169.329,191	3.532.047,905	580.876,631	81.919,657	32.749,477	42.689,793	3.966.922,051	-4.324.832,758
2.052	89.977,124	12.596,797	14.396,440	163.970,173	3.442.967,814	576.326,257	78.205,914	33.268,937	26.993,137	4.291.758,754	-4.272.763,627
2.053	57.703,117	8.078,436	9.232,199	158.332,625	3.466.461,473	599.777,046	74.408,312	33.674,039	17.310,935	4.212.613,495	-4.195.302,559
2.054	34.769,953	4.859,393	5.553,592	152.481,918	3.234.544,823	620.948,059	70.571,419	33.844,317	10.412,586	4.121.246,536	-4.101.993,586
2.055	17.981,692	2.517,117	2.877,071	146.459,535	3.114.934,433	619.518,949	66.721,974	33.899,890	5.384,508	4.011.504,781	-4.036.110,273
2.056	8.156,629	1.141,928	1.305,611	140.305,048	2.987.511,763	635.449,118	62.801,212	33.802,792	2.446,989	3.879.949,934	-3.877.502,943
2.057	2.268,618	317,664	362,979	134.059,116	2.855.020,145	648.549,887	59.072,655	33.556,484	680,585	3.750.526,426	-3.749.577,841
2.058	376,723	52,741	60,276	127.753,039	2.717.842,601	678.708,918	55.310,050	33.165,719	113,017	3.612.784,327	-3.612.671,310
2.059	0	0	0	121.421,986	2.578.287,713	658.829,920	51.623,596	32.636,344	0	3.469.791,558	-3.469.791,558
2.060	0	0	0	115.095,035	2.437.661,364	649.844,799	48.014,105	31.975,335	0	3.322.590,937	-3.322.590,937
2.061	0	0	0	108.796,683	2.296.709,269	630.711,370	44.497,046	31.190,610	0	3.171.904,978	-3.171.904,978
2.062	0	0	0	102.550,009	2.155.914,113	608.408,242	41.081,663	30.281,884	0	3.018.241,350	-3.018.241,350
2.063	0	0	0	96.377,276	2.015.785,596	582.932,512	37.775,718	29.285,622	0	2.862.156,754	-2.862.156,754
2.064	0	0	0	90.300,007	1.876.861,698	561.301,624	34.930,039	28.185,079	0	2.704.238,449	-2.704.238,449
2.065	0	0	0	84.338,822	1.739.701,377	542.558,750	31.532,417	27.000,262	0	2.545.130,628	-2.545.130,628
2.066	0	0	0	78.513,113	1.604.874,377	517.747,934	28.610,755	25.742,822	0	2.385.518,101	-2.385.518,101
2.067	0	0	0	72.840,859	1.472.968,358	490.664,476	25.831,984	24.425,005	0	2.226.130,683	-2.226.130,683
2.068	0	0	0	67.338,575	1.344.573,237	469.508,461	23.202,205	23.059,470	0	2.067.741,947	-2.067.741,947
2.069	0	0	0	62.021,392	1.220.275,428	446.480,691					

Instituto Provincial Autárquico Unificado de Seguridad Social
Población Activa



Evolución de las Personas

Valuación Integral

Año	Activos		Activos Jubilados		Activos Invalídos		Resumen		
	Afiliados Activos	Pensiones de Activos	Jubilaciones	Pensiones de Jubilación	Invalideces	Pensiones de Invalidez	Total Activos	Total Beneficiarios	Movimiento Neto
2,016	12,654	13	35	0	6	0	12,654	54	12,708
2,017	12,512	40	138	0	18	0	12,512	196	12,708
2,018	12,171	68	437	1	30	0	12,171	536	12,707
2,019	11,616	96	947	4	42	1	11,616	1,090	12,705
2,020	11,214	121	1,300	13	53	2	11,214	1,489	12,703
2,021	10,931	146	1,532	25	63	3	10,931	1,769	12,700
2,022	10,612	170	1,797	39	74	4	10,612	2,084	12,696
2,023	10,306	195	2,044	56	85	6	10,306	2,385	12,691
2,024	10,005	220	2,282	75	95	7	10,005	2,679	12,684
2,025	9,776	245	2,442	98	105	9	9,776	2,899	12,675
2,026	9,622	271	2,522	122	116	12	9,622	3,043	12,665
2,027	9,456	298	2,608	149	126	14	9,456	3,195	12,651
2,028	9,266	325	2,711	179	137	17	9,266	3,368	12,635
2,029	9,073	352	2,811	212	148	19	9,073	3,542	12,615
2,030	8,807	380	2,976	247	159	23	8,807	3,784	12,591
2,031	8,497	406	3,178	286	170	26	8,497	4,066	12,563
2,032	8,232	432	3,328	329	181	30	8,232	4,298	12,534
2,033	7,948	457	3,487	375	191	33	7,948	4,543	12,491
2,034	7,309	481	3,993	423	202	37	7,309	5,137	12,446
2,035	6,646	502	4,516	477	211	42	6,646	5,748	12,393
2,036	6,213	520	4,801	536	218	46	6,213	6,121	12,333
2,037	5,754	536	5,102	599	224	50	5,754	6,511	12,265
2,038	5,300	550	5,389	663	230	55	5,300	6,888	12,187
2,039	4,829	563	5,683	730	234	59	4,829	7,271	12,106
2,040	4,318	574	6,008	799	238	64	4,318	7,683	12,002
2,041	3,792	582	6,339	871	241	68	3,792	8,100	11,892
2,042	3,250	588	6,675	943	242	73	3,250	8,521	11,771
2,043	2,665	591	7,046	1,017	241	77	2,665	8,972	11,638
2,044	2,070	590	7,417	1,093	240	81	2,070	9,421	11,491
2,045	1,437	586	7,818	1,169	236	85	1,437	9,895	11,332
2,046	992	578	8,023	1,247	230	89	992	10,166	11,154
2,047	802	566	7,965	1,324	223	92	802	10,170	10,972
2,048	631	553	7,879	1,397	216	95	631	10,140	10,771
2,049	473	539	7,772	1,467	208	97	473	10,084	10,557
2,050	336	524	7,638	1,533	200	99	336	9,994	10,324
2,051	226	508	7,469	1,593	191	101	226	9,861	10,088
2,052	147	491	7,264	1,648	182	102	147	9,686	9,833
2,053	94	473	7,027	1,696	173	103	94	9,472	9,566
2,054	55	454	6,773	1,738	164	103	55	9,232	9,288
2,055	26	436	6,505	1,774	155	103	26	8,971	8,997
2,056	11	417	6,221	1,801	146	102	11	8,686	8,697
2,057	3	397	5,927	1,822	137	101	3	8,384	8,387
2,058	0	378	5,627	1,835	128	99	0	8,067	8,068
2,059	0	359	5,325	1,841	119	97	0	7,741	7,741
2,060	0	339	5,023	1,839	111	95	0	7,407	7,407
2,061	0	321	4,723	1,829	103	92	0	7,068	7,068
2,062	0	302	4,425	1,813	95	90	0	6,724	6,724
2,063	0	283	4,131	1,789	87	86	0	6,377	6,377
2,064	0	265	3,841	1,758	80	83	0	6,027	6,027
2,065	0	248	3,556	1,720	73	79	0	5,677	5,677
2,066	0	231	3,278	1,676	66	76	0	5,326	5,326
2,067	0	214	3,007	1,625	60	72	0	4,977	4,977
2,068	0	198	2,743	1,568	54	68	0	4,631	4,631
2,069	0	182	2,489	1,506	48	64	0	4,289	4,289
2,070	0	168	2,245	1,439	43	59	0	3,954	3,954
2,071	0	153	2,012	1,367	38	55	0	3,625	3,625
2,072	0	140	1,791	1,291	33	51	0	3,306	3,306
2,073	0	127	1,583	1,213	29	47	0	2,998	2,998
2,074	0	115	1,388	1,132	25	43	0	2,702	2,702
2,075	0	103	1,207	1,049	22	39	0	2,420	2,420
2,076	0	92	1,041	966	18	35	0	2,152	2,152
2,077	0	82	889	883	16	32	0	1,901	1,901
2,078	0	73	753	800	13	28	0	1,667	1,667
2,079	0	64	631	720	11	25	0	1,451	1,451
2,080	0	56	523	642	9	22	0	1,253	1,253
2,081	0	48	430	568	7	19	0	1,073	1,073
2,082	0	42	349	498	6	17	0	911	911
2,083	0	36	280	432	5	14	0	767	767
2,084	0	30	222	371	4	12	0	640	640
2,085	0	25	174	315	3	10	0	529	529
2,086	0	21	135	265	2	9	0	432	432
2,087	0	18	103	221	2	7	0	350	350
2,088	0	14	78	182	1	6	0	281	281
2,089	0	12	58	148	1	5	0	223	223
2,090	0	9	42	119	1	4	0	175	175
2,091	0	7	31	94	1	3	0	135	135
2,092	0	6	22	73	0	2	0	104	104
2,093	0	4	15	57	0	2	0	78	78
2,094	0	3	10	43	0	1	0	58	58
2,095	0	3	7	32	0	1	0	43	43
2,096	0	2	5	24	0	1	0	31	31
2,097	0	1	3	17	0	1	0	22	22
2,098	0	1	2	12	0	0	0	16	16
2,099	0	1	1	9	0	0	0	11	11
2,100	0	0	1	6	0	0	0	7	7

Instituto Provincial Autárquico Unificado de Seguridad Social Población Pasiva Cuadro 4


Valor Actual de los aportes y beneficios futuros -Fluir de fondos anuales- Valuación Integral

Tasa de Interés real	Jubilados				Pensionados Actuales	Orfandad Actuales	Total Beneficios	Movimiento Neto
	Beneficios de Jubilación	Beneficio de Pensiones de Afiliados Jubilado	Beneficios de Jubilación Extraordinario	Beneficio de Pensiones de Jubilados Extraordinario				
0.00%	52,221,124,366	9,946,843,584	1,502,912,166	535,124,323	4,241,676,587	-49,187,787	68,496,868,813	-68,496,868,813
1.00%	45,382,663,304	7,841,718,819	1,326,474,960	433,072,827	3,660,044,933	-46,779,566	58,990,754,339	-58,990,754,339
2.00%	39,874,518,336	6,262,859,570	1,182,649,607	354,827,108	3,205,308,817	-44,581,041	50,924,744,430	-50,924,744,430
3.00%	35,386,035,293	5,064,068,056	1,063,970,902	294,099,115	2,842,637,865	-42,568,609	44,693,380,430	-44,693,380,430
4.00%	31,688,188,808	4,143,032,250	964,933,825	246,416,918	2,548,312,239	-40,721,797	39,631,425,917	-39,631,425,917
5.00%	28,609,470,764	3,427,315,527	881,425,226	208,562,527	2,305,773,732	-39,022,797	35,471,570,304	-35,471,570,304
6.00%	26,021,534,397	2,865,039,035	810,333,220	178,193,826	2,103,199,436	-37,456,078	32,015,775,392	-32,015,775,392

Instituto Provincial Autárquico Unificado de Seguridad Social Población Pasiva Cuadro 4

Fluir de beneficios anuales Valuación Integral

Año	Jubilados				Pensionados Actuales	Orfandad Actuales	Total Beneficios	Movimiento Neto
	Beneficios de Jubilación	Beneficio de Pensiones de Afiliados Jubilado	Beneficios de Jubilación Extraordinario	Beneficio de Pensiones de Jubilados Extraordinario				
2016	2,205,191,804	8,487,977	80,266,293	812,350	193,763,011	7,241,372	2,495,765,806	-2,495,765,806
2017	2,181,038,535	25,624,705	78,045,916	2,413,261	189,828,074	6,747,109	2,483,697,500	-2,483,697,500
2018	2,155,060,175	43,073,905	75,901,828	3,964,629	185,713,031	5,566,765	2,469,202,334	-2,469,202,334
2019	2,127,238,962	60,825,474	73,544,576	5,462,732	181,426,616	4,380,539	2,452,828,896	-2,452,828,896
2020	2,097,439,640	78,851,929	71,244,545	6,904,739	176,978,665	3,797,791	2,435,216,989	-2,435,216,989
2021	2,065,611,175	97,125,227	69,932,234	8,286,803	173,770,589	3,022,945	2,418,952,373	-2,418,952,373
2022	2,031,686,645	115,602,559	66,598,376	9,694,013	169,640,139	2,148,099	2,394,583,660	-2,394,583,660
2023	1,995,816,264	134,224,825	64,743,749	10,837,080	162,773,229	1,219,219	2,370,934,377	-2,370,934,377
2024	1,957,247,619	152,915,764	61,869,391	12,039,076	157,790,490	2,839,113	2,344,791,453	-2,344,791,453
2025	1,916,836,235	171,582,144	59,476,867	13,146,699	152,705,007	2,226,704	2,315,983,656	-2,315,983,656
2026	1,874,086,333	190,114,033	57,068,280	14,175,333	147,530,217	1,470,071	2,284,444,278	-2,284,444,278
2027	1,829,056,199	208,384,717	54,646,326	15,120,023	142,280,325	1,085,943	2,250,573,363	-2,250,573,363
2028	1,781,759,841	226,251,750	52,213,879	15,975,563	136,969,720	921,216	2,214,091,969	-2,214,091,969
2029	1,732,216,733	243,559,186	49,775,134	16,736,547	131,613,912	745,487	2,174,646,998	-2,174,646,998
2030	1,680,462,910	260,140,158	47,344,550	17,397,522	126,227,969	531,988	2,132,095,098	-2,132,095,098
2031	1,626,550,300	275,819,365	44,897,218	17,951,125	120,826,638	397,523	2,086,444,420	-2,086,444,420
2032	1,570,546,976	290,416,873	42,469,974	18,398,384	115,321,615	397,335	2,037,654,157	-2,037,654,157
2033	1,512,536,608	303,753,516	40,059,123	18,729,170	110,006,809	397,139	1,985,512,385	-1,985,512,385
2034	1,452,617,277	315,656,703	37,672,391	18,942,463	104,677,733	198,519	1,929,765,096	-1,929,765,096
2035	1,390,905,665	325,961,134	35,317,664	19,036,437	99,361,243	0	1,870,583,482	-1,870,583,482
2036	1,327,539,868	334,520,459	33,026,678	19,010,505	94,100,766	0	1,808,174,306	-1,808,174,306
2037	1,262,690,462	341,189,155	30,735,578	18,865,578	88,669,746	0	1,742,390,520	-1,742,390,520
2038	1,196,359,935	345,845,414	28,521,230	18,664,129	83,862,010	0	1,673,335,719	-1,673,335,719
2039	1,129,385,911	348,385,717	26,376,587	18,390,292	78,791,813	0	1,601,170,321	-1,601,170,321
2040	1,061,439,455	348,731,849	24,299,819	17,750,058	73,992,967	0	1,526,114,277	-1,526,114,277
2041	993,026,668	346,834,320	22,361,114	17,171,158	69,119,100	0	1,448,450,759	-1,448,450,759
2042	924,482,954	342,675,627	20,383,384	16,502,871	64,483,613	0	1,368,528,449	-1,368,528,449
2043	856,176,837	336,274,750	18,555,235	15,756,043	59,929,235	0	1,286,762,100	-1,286,762,100
2044	788,495,142	327,690,849	16,819,849	14,943,241	55,677,655	0	1,203,626,735	-1,203,626,735
2045	721,837,671	317,025,222	15,180,291	14,078,137	51,529,262	0	1,119,650,583	-1,119,650,583
2046	656,010,080	304,422,256	13,639,634	13,174,870	47,363,468	0	1,035,410,308	-1,035,410,308
2047	598,215,465	290,660,611	12,260,224	12,227,886	43,287,887	0	951,520,182	-951,520,182
2048	532,640,477	274,193,252	10,862,503	11,309,856	40,212,991	0	868,618,664	-868,618,664
2049	473,457,341	257,057,113	9,626,016	10,573,741	36,840,746	0	787,354,059	-787,354,059
2050	417,805,530	238,949,458	8,489,685	9,351,338	33,675,924	0	708,371,934	-708,371,934
2051	365,591,699	220,175,774	7,451,365	8,552,250	30,220,139	0	632,291,235	-632,291,235
2052	316,483,979	201,848,074	6,508,142	7,684,745	27,973,558	0	559,698,498	-559,698,498
2053	271,306,158	181,874,964	5,656,345	6,855,464	25,344,778	0	491,127,710	-491,127,710
2054	230,030,389	162,952,456	4,861,639	6,069,902	23,100,494	0	427,044,860	-427,044,860
2055	192,766,310	144,555,380	4,209,384	5,332,395	20,965,331	0	367,828,829	-367,828,829
2056	159,550,999	126,929,980	3,601,384	4,646,265	19,021,938	0	313,733,416	-313,733,416
2057	130,434,091	110,287,322	3,070,969	4,013,532	17,261,283	0	264,976,197	-264,976,197
2058	105,024,797	94,798,012	2,603,666	3,435,603	15,673,056	0	221,535,075	-221,535,075
2059	83,406,876	80,589,363	2,196,830	2,912,880	14,246,086	0	183,152,035	-183,152,035
2060	65,239,014	67,743,843	1,841,952	2,445,048	12,968,526	0	150,241,382	-150,241,382
2061	50,222,375	56,299,162	1,542,365	2,030,977	11,828,022	0	121,922,922	-121,922,922
2062	38,024,027	46,251,101	1,283,801	1,668,883	10,812,015	0	98,039,827	-98,039,827
2063	28,292,569	37,558,521	1,053,960	1,356,165	9,907,943	0	78,179,689	-78,179,689
2064	20,673,474	30,149,591	877,990	1,089,593	9,103,411	0	61,884,059	-61,884,059
2065	14,823,689	23,928,360	721,575	865,367	8,386,470	0	48,725,562	-48,725,562
2066	10,422,428	18,782,170	590,582	679,321	7,745,830	0	38,220,332	-38,220,332
2067	7,180,088	14,587,749	481,281	527,075	7,170,916	0	29,947,080	-29,947,080
2068	4,843,119	11,219,008	393,663	404,266	6,682,025	0	23,599,021	-23,599,021
2069	3,196,562	8,552,333	315,704	306,388	6,180,312	0	18,551,300	-18,551,300
2070	2,163,383	6,470,990	253,769	229,557	5,717,714	0	14,765,413	-14,765,413
2071	1,402,130	4,868,176	202,828	170,021	5,347,130	0	11,881,285	-11,881,285
2072	803,184	3,619,042	161,201	124,512	4,972,574	0	9,270,534	-9,270,534
2073	484,280	2,731,770	127,356	90,190	4,619,216	0	8,052,732	-8,052,732
2074	285,290	2,047,569	99,607	64,633	4,283,241	0	6,780,361	-6,780,361
2075	164,281	1,540,118	77,320	45,827	3,961,703	0	5,789,261	-5,789,261
2076	92,512	1,164,940	59,490	32,145	3,652,435	0	5,001,522	-5,001,522
2077	50,975	882,255	45,273	22,298	3,353,911	0	4,359,711	-4,359,711
2078	27,516	680,700	31,923	15,281	3,065,157	0	3,822,577	-3,822,577
2079	14,566	525,717	25,036	10,328	2,785,468	0	3,361,115	-3,361,115
2080	7,569	408,149	18,228	6,868	2,514,247	0	2,955,661	-2,955,661
2081	3,965	317,938	12,866	4,485	2,251,235	0	2,590,489	-2,590,489
2082	1,939	247,954	8,991	2,871	1,996,783	0	2,258,537	-2,258,537
2083	955	193,127	6,125	1,795	1,751,993	0	1,953,993	-1,953,993
2084	462	149,847	4,074	1,093	1,518,646	0	1,674,123	-1,674,123
2085	218	115,527	2,566	647	1,298,881	0	1,417,858	-1,417,858
2086	110	88,263	1,579	372	1,094,828	0	1,185,161	-1,185,161
2087	45	66,705	957	208	988,408	0	976,322	-976,322
2088	19	49,708	556	113	741,698	0	791,494	-791,494
2089	8	36,439	296	59	593,786	0	630,588	-630,588
2090	3	26,210	145	30	466,733	0	493,121	-493,121
2091	1	18,453	49	15	399,526	0	378,044	-378,044
2092	0	12,988	0	7	271,163	0	283,799	-283,799
2093	0	9,501	0	4	198,876	0	206,384	-206,384
2094	0	5,338	0	2	143,895	0	149,435	-149,435
2095	0	3,560	0	1				



Evolución de la Población Pasiva

Valuación Integral

Año	Activos Jubilados		Activos Inválidos			Pensionados Actuales	Orfandad Actuales	Total Beneficios
	Jubilaciones	Pensiones de Jubilación	Invalideces	Pensiones de Invalidez				
2016	4,671	25	224	3	637	32	5,592	
2017	4,617	76	218	9	624	30	5,573	
2018	4,559	126	212	14	611	25	5,547	
2019	4,498	177	205	20	597	19	5,516	
2020	4,432	229	199	25	582	16	5,483	
2021	4,362	280	193	30	567	15	5,446	
2022	4,287	331	186	34	552	14	5,405	
2023	4,208	383	180	39	537	13	5,355	
2024	4,125	434	173	43	521	11	5,306	
2025	4,037	485	167	46	504	8	5,247	
2026	3,944	535	160	50	488	6	5,182	
2027	3,847	583	153	53	471	4	5,112	
2028	3,745	631	146	56	454	3	5,035	
2029	3,638	676	140	58	437	2	4,952	
2030	3,527	719	133	60	420	1	4,861	
2031	3,411	760	126	62	403	1	4,763	
2032	3,291	798	119	64	386	1	4,658	
2033	3,167	831	112	64	368	1	4,545	
2034	3,039	861	106	65	351	0	4,423	
2035	2,908	887	99	65	334	0	4,293	
2036	2,773	908	93	65	317	0	4,156	
2037	2,636	924	86	64	300	0	4,014	
2038	2,496	934	80	63	284	0	3,857	
2039	2,354	939	74	62	267	0	3,696	
2040	2,210	938	68	60	252	0	3,528	
2041	2,066	931	63	58	236	0	3,354	
2042	1,922	919	57	56	221	0	3,174	
2043	1,778	900	52	53	206	0	2,994	
2044	1,636	876	47	51	192	0	2,802	
2045	1,497	847	43	48	178	0	2,612	
2046	1,360	813	38	45	165	0	2,421	
2047	1,228	774	34	41	152	0	2,234	
2048	1,101	731	30	38	140	0	2,041	
2049	979	686	27	35	129	0	1,854	
2050	863	637	24	32	119	0	1,675	
2051	755	587	21	29	109	0	1,504	
2052	653	537	18	26	100	0	1,334	
2053	560	486	16	23	91	0	1,175	
2054	474	435	14	21	83	0	1,027	
2055	397	386	12	18	76	0	890	
2056	329	340	10	16	69	0	764	
2057	269	295	8	14	64	0	650	
2058	217	254	7	12	58	0	548	
2059	172	216	6	10	53	0	458	
2060	135	182	5	9	49	0	379	
2061	104	152	4	7	45	0	311	
2062	78	125	3	6	41	0	254	
2063	58	101	3	5	38	0	206	
2064	43	82	2	4	35	0	166	
2065	31	65	2	3	33	0	133	
2066	22	51	2	3	30	0	107	
2067	15	40	1	2	28	0	86	
2068	10	31	1	2	26	0	70	
2069	7	24	1	1	24	0	57	
2070	4	18	1	1	23	0	47	
2071	3	14	1	1	21	0	39	
2072	2	10	0	1	20	0	33	
2073	1	8	0	0	18	0	28	
2074	1	6	0	0	17	0	24	
2075	0	5	0	0	16	0	21	
2076	0	4	0	0	14	0	19	
2077	0	3	0	0	13	0	16	
2078	0	2	0	0	12	0	15	
2079	0	2	0	0	11	0	13	
2080	0	1	0	0	10	0	11	
2081	0	1	0	0	9	0	10	
2082	0	1	0	0	8	0	9	
2083	0	1	0	0	7	0	8	
2084	0	1	0	0	6	0	7	
2085	0	0	0	0	5	0	6	
2086	0	0	0	0	4	0	5	
2087	0	0	0	0	4	0	4	
2088	0	0	0	0	3	0	3	
2089	0	0	0	0	2	0	2	
2090	0	0	0	0	2	0	2	
2091	0	0	0	0	1	0	1	
2092	0	0	0	0	1	0	1	
2093	0	0	0	0	1	0	1	
2094	0	0	0	0	1	0	1	
2095	0	0	0	0	0	0	0	

Valor Actual de los aportes y beneficios futuros -Fluir de fondos anuales-

Valuación Integral

Activos				Activos Jubilados				Activos Invalidez				Resumen		
Tasa de Interés real	Tasa de Interés nominal	Salarios	Aporte Personal Activo	Contribución Patronal	Beneficio de Pensiones de Afiliados Activos	Beneficios de Jubilación	Beneficio de Pensiones de Afiliados Jubilados	Beneficio de Invalidez	Beneficio de Pensiones de Invalidez	Beneficio de Pensiones de Invalidez	Total Aportes	Total Beneficios	Movimiento Neto	
0.00%	0.00%	403.328.870,61	56.460.641,810	64.532.619,211	21.037.951,215	241.873.939,987	49.266.266,400	10.289.796,398	3.517,119,467	120.998.661,021	325.925.073,507	-204.926.412,486		
1.00%	1.00%	238.839.184,726	33.137.483,862	38.214.269,556	10.126.577,735	109.555.616,689	20.233.953,698	5.691.584,220	1.564.214,655	71.651.755,418	146.573.947,015	-74.922.191,598		
2.00%	2.00%	148.986.567,742	20.858.399,484	23.838.170,839	5.190.398,984	52.438.530,649	8.818.262,757	2.674.241,136	739.745,048	44.666.570,323	69.881.176,495	-25.184.606,172		
3.00%	3.00%	97.566.011,055	13.659.241,548	15.610.612,769	2.819.308,178	26.448.579,609	4.057.924,259	1.484.999,708	370.612,151	29.269.803,316	35.181.423,905	-5.911.620,589		
4.00%	4.00%	66.772.579,695	9.106.161,157	10.683.612,751	1.611.939,048	13.972.109,602	1.962.424,390	867.569,984	195.776,125	20.031.773,808	18.612.819,148	-1.418.954,760		
5.00%	5.00%	47.521.945,780	6.653.492,409	7.663.991,325	970.237,130	7.693.374,172	922.263,895	530.466,534	108.488,609	14.257.483,734	10.294.829,709	-3.962.654,025		
6.00%	6.00%	35.607.703,322	4.901.078,465	5.601.232,531	608.142,375	4.392.878,610	521.940,328	337.725,470	62.748,596	10.502.310,997	5.923.435,290	-4.578.875,707		

Fluir de aportes y beneficios anuales

Valuación Integral

Activos				Activos Jubilados				Activos Invalidez				Resumen		
Año	Salarios	Aporte Personal Activo	Contribución Patronal	Beneficio de Pensiones de Afiliados Activos	Beneficios de Jubilación	Beneficio de Pensiones de Afiliados Jubilados	Beneficio de Invalidez	Beneficio de Pensiones de Invalidez	Beneficio de Pensiones de Invalidez	Total Aportes	Total Beneficios	Movimiento Neto		
2016	18.289.939	2.504.592	2.926.390	0	0	0	0	0	0	5.486.982	0	5.486.982		
2017	66.745.101	9.344.314	10.679.216	7.795	0	0	4.274	0	20.023.530	12.269	20.023.530	-18.511.261		
2018	183.362.268	25.662.218	29.328.363	37.649	0	0	20.256	34	54.991.680	57.939	54.991.680	54.932.741		
2019	374.547.024	52.436.583	59.927.524	120.091	0	0	64.983	199	112.364.107	185.273	112.364.107	112.178.834		
2020	517.692.859	72.476.999	82.800.856	291.331	0	0	158.662	737	155.307.955	450.730	155.307.955	154.857.125		
2021	623.645.014	87.310.302	99.793.202	356.180	0	0	248.856	2.071	187.093.504	833.107	187.093.504	186.260.397		
2022	743.669.143	104.155.600	119.035.063	483.796	0	0	469.343	4.612	223.190.743	1.317.751	223.190.743	221.872.992		
2023	862.185.344	120.705.948	137.949.655	1.225.419	0	0	680.448	8.772	258.655.603	1.923.670	258.655.603	256.731.934		
2024	981.181.824	137.365.455	156.989.022	1.686.202	0	0	959.556	15.075	294.354.477	2.640.833	294.354.477	291.693.714		
2025	1.077.929.125	150.910.778	172.468.660	2.233.443	0	0	1.285.737	21.129	323.378.738	3.543.310	323.378.738	319.835.428		
2026	1.151.448.658	161.201.692	184.230.505	2.865.738	0	0	1.669.850	36.645	354.432.197	4.522.323	354.432.197	349.899.865		
2027	1.236.452.244	172.263.314	196.322.359	3.581.617	0	0	2.114.379	53.417	369.135.673	5.749.414	369.135.673	363.386.260		
2028	1.318.734.919	184.622.889	210.997.587	4.392.135	0	0	2.628.737	75.337	395.620.476	7.096.229	395.620.476	388.526.252		
2029	1.410.099.597	197.413.944	225.615.935	5.311.218	0	0	3.223.785	103.490	423.029.879	8.638.583	423.029.879	414.391.295		
2030	1.527.593.426	213.863.079	244.414.947	6.353.177	0	0	3.989.196	139.138	458.278.022	10.401.492	458.278.022	447.876.535		
2031	1.662.449.987	232.742.987	269.991.985	7.544.656	0	0	4.989.893	183.701	498.734.972	12.428.250	498.734.972	486.306.723		
2032	1.784.695.056	249.857.308	285.551.209	8.911.736	0	0	6.009.240	239.903	535.408.517	14.729.888	535.408.517	520.688.629		
2033	1.915.460.436	268.164.469	306.434.679	10.469.111	0	0	7.443.050	306.621	574.638.149	17.419.785	574.638.149	557.218.364		
2034	2.108.587.642	303.642.270	346.974.023	12.242.459	0	0	7.816.847	398.938	635.676.921	20.448.244	635.676.921	615.228.676		
2035	2.434.905.540	340.886.776	389.584.886	14.311.211	0	0	9.167.176	488.148	730.371.662	23.666.535	730.371.662	706.705.127		
2036	2.628.402.693	367.976.293	425.544.335	16.714.442	0	0	10.711.106	607.010	788.520.628	28.022.557	788.520.628	760.498.071		
2037	2.834.246.102	396.794.454	460.794.454	19.457.814	0	0	12.443.960	748.568	850.273.830	32.652.343	850.273.830	817.621.468		
2038	3.042.178.734	425.935.023	486.748.997	22.584.640	0	0	14.388.651	916.200	912.653.620	37.889.131	912.653.620	874.764.489		
2039	3.259.416.630	456.318.328	521.566.661	26.134.724	0	0	16.555.380	1.112.864	972.824.982	43.802.988	972.824.982	939.022.001		
2040	3.494.105.485	489.174.768	559.056.878	30.154.924	0	0	18.964.923	1.341.033	1.048.241.646	51.642.880	1.048.241.646	997.768.765		
2041	3.736.333.879	523.086.743	593.831.421	34.698.214	3.037.697	0	21.637.886	1.610.694	1.123.000.106	61.094.491	1.123.000.106	1.059.915.612		
2042	3.984.950.244	557.893.035	637.592.840	39.775.476	10.971.767	35.339	24.576.784	1.920.527	1.195.485.074	77.279.893	1.195.485.074	1.118.205.182		
2043	4.245.642.743	594.189.984	679.362.839	45.369.824	29.912.889	164.660	27.774.325	2.272.248	1.273.692.823	91.508.964	1.273.692.823	1.166.193.858		
2044	4.506.937.274	630.971.218	721.109.964	51.382.645	60.524.263	520.514	31.190.530	2.685.407	1.352.001.182	146.303.360	1.352.001.182	1.208.777.822		
2045	4.791.285.439	670.779.962	770.779.962	57.696.457	81.930.343	2.209.254	34.777.236	3.148.664	1.437.385.632	176.801.935	1.437.385.632	1.261.985.697		
2046	5.013.381.311	701.873.364	802.141.010	64.474.857	108.862.843	2.260.831	38.605.689	3.699.209	1.504.014.393	217.872.629	1.504.014.393	1.286.141.765		
2047	5.139.522.814	719.542.941	829.334.850	71.732.248	157.917.262	3.580.790	42.670.888	4.250.952	1.541.877.844	290.152.144	1.541.877.844	1.261.725.700		
2048	5.233.142.553	732.619.957	837.302.880	79.296.635	251.840.455	5.397.929	46.980.131	4.897.673	1.569.942.766	383.312.824	1.569.942.766	1.311.629.942		
2049	5.293.986.935	741.158.171	847.307.010	86.854.867	394.186.217	8.075.865	51.073.757	5.611.515	1.588.196.681	545.802.221	1.588.196.681	1.342.393.860		
2050	5.373.742.540	752.323.956	859.798.866	94.038.801	494.506.072	12.032.609	55.072.009	6.391.301	1.612.122.762	662.040.852	1.612.122.762	1.363.089.910		
2051	5.461.366.610	764.395.525	871.283.454	101.154.541	566.147.243	17.040.166	60.093.327	7.231.910	1.638.148.983	780.917.535	1.638.148.983	1.401.847.448		
2052	5.529.279.317	774.019.104	884.684.691	108.454.837	633.468.088	22.767.921	63.690.327	8.130.992	1.658.793.795	855.988.164	1.658.793.795	1.422.833.611		
2053	5.577.902.398	780.966.336	894.364.344	115.860.779	755.310.724	29.150.966	67.175.705	9.088.353	1.676.708.719	976.866.527	1.676.708.719	1.439.744.944		
2054	5.609.784.525	785.369.834	897.565.524	123.322.428	873.878.997	37.123.065	71.251.302	10.102.546	1.682.915.358	1.115.670.358	1.682.915.358	1.456.069.500		
2055	5.655.815.681	791.830.995	904.260.995	130.777.710	963.195.019	45.869.979	75.202.929	11.171.017	1.696.780.704	1.226.260.922	1.696.780.704	1.470.499.782		
2056	5.714.503.986	800.030.552	914.320.611	138.365.133	1.024.612.604	55.545.946	79.315.163	12.209.906	1.711.351.184	1.310.128.752	1.711.351.184	1.482.222.432		
2057	5.768.444.476	807.542.227	917.542.227	146.250.654	1.087.512.976	65.985.145	83.477.882	13.456.495	1.735.333.343	1.396.603.145	1.735.333.343	1.493.950.298		
2058	5.817.713.614	814.479.966	930.834.178	154.473.034	1.153.264.978	77.144.261	87.739.379	14.669.619	1.745.514.084	1.487.411.661	1.745.514.084	1.507.232.422		
2059	5.853.813.769	819.538.128	936.613.128	163.019.262	1.237.295.987	89.013.430	92.147.259	15.928.402	1.756.153.131	1.597.403.300	1.756.153.131	1.518.748.721		
2060	5.883.292.707	824.670.979	941.326.833	171.649.370	1.330.016.783	101.768.042	96.533.995	17.231.170	1.764.997.812	1.717.199.579	1.764.997.812	1.478.824.242		
2061	5.919.037.633	828.665.271	948.160.025	180.269.921	1.410.271.638	115.463.780	103.874.843	18.575.098	1.775.711.296	1.825.550.281	1.775.711.296	1.490.654.985		
2062	5.959.449.583	834.322.942	955.511.933	189.625.337	1.479.734.786	129.934.557	105.229.861	19.954.596	1.787.834.975	1.923.879.139	1.787.834.975	1.504.009.664		
2063	5.995.861.988	839.620.680	959.337.920	197.962.216	1.552.186.297	152.037.292	117.084.232	21.366.887	1					

Evolución de las Personas Valuation Integrat

Año	Activos		Pasivos		Ingresos		Reservas		Total
	Aperturas	Beneficiarios	Beneficiarios	Aperturas	Beneficiarios	Aperturas	Beneficiarios		
2016	12434	31	5,902	51	0	12,708	5046	18,234	
2017	12512	196	5,573	196	0	12,708	5,769	18,477	
2018	12171	356	5,517	337	0	12,708	6,084	18,792	
2019	11616	1,116	5,116	1,116	0	12,708	6,656	19,374	
2020	11214	1,489	3,483	1,491	2	12,708	6,974	19,687	
2021	10381	1,769	5,446	1,772	4	12,708	7,219	19,927	
2022	10112	2,041	5,405	2,046	6	12,708	7,416	20,204	
2023	9139	2,255	5,159	2,259	9	12,708	7,953	20,661	
2024	10195	2,679	5,306	2,703	12	12,708	7,998	20,796	
2025	9776	2,899	5,247	2,932	16	12,708	8,162	20,874	
2026	9822	3,043	5,182	3,066	21	12,708	8,215	20,953	
2027	9128	3,199	5,112	3,272	26	12,708	8,335	21,041	
2028	9268	3,349	5,042	3,412	31	12,708	8,415	21,141	
2029	9873	3,512	4,972	3,635	36	12,708	8,531	21,259	
2030	8307	3,784	4,901	3,901	41	12,708	8,689	21,397	
2031	8106	4,066	4,831	4,111	46	12,708	8,832	21,526	
2032	8232	4,298	4,761	4,276	52	12,708	9,018	21,726	
2033	7914	4,543	4,691	4,761	58	12,708	9,160	21,868	
2034	7299	5,137	4,621	5,399	64	12,708	9,644	22,352	
2035	6649	5,728	4,551	6,067	70	12,708	10,128	22,836	
2036	6211	6,321	4,481	6,695	76	12,708	10,612	23,320	
2037	5754	6,911	4,411	7,404	82	12,708	11,096	23,804	
2038	5300	7,504	4,341	8,114	88	12,708	11,580	24,288	
2039	4846	8,094	4,271	8,824	94	12,708	12,064	24,772	
2040	4392	8,684	4,201	9,534	100	12,708	12,548	25,256	
2041	3938	9,274	4,131	10,244	106	12,708	13,032	25,740	
2042	3484	9,864	4,061	10,954	112	12,708	13,516	26,224	
2043	3030	10,454	4,091	11,664	118	12,708	14,000	26,708	
2044	2576	11,044	4,021	12,374	124	12,708	14,484	27,192	
2045	2122	11,634	3,951	13,084	130	12,708	14,968	27,676	
2046	1668	12,224	3,881	13,794	136	12,708	15,452	28,160	
2047	1214	12,814	3,811	14,504	142	12,708	15,936	28,644	
2048	760	13,404	3,741	15,214	148	12,708	16,420	29,128	
2049	306	13,994	3,671	15,924	154	12,708	16,904	29,612	
2050	0	14,584	3,601	16,634	160	12,708	17,388	30,096	
2051	0	15,174	3,531	17,344	166	12,708	17,872	30,580	
2052	0	15,764	3,461	18,054	172	12,708	18,356	31,064	
2053	0	16,354	3,391	18,764	178	12,708	18,840	31,548	
2054	0	16,944	3,321	19,474	184	12,708	19,324	32,032	
2055	0	17,534	3,251	20,184	190	12,708	19,808	32,516	
2056	0	18,124	3,181	20,894	196	12,708	20,292	33,000	
2057	0	18,714	3,111	21,604	202	12,708	20,776	33,484	
2058	0	19,304	3,041	22,314	208	12,708	21,260	33,968	
2059	0	19,894	2,971	23,024	214	12,708	21,744	34,452	
2060	0	20,484	2,901	23,734	220	12,708	22,228	34,936	
2061	0	21,074	2,831	24,444	226	12,708	22,712	35,420	
2062	0	21,664	2,761	25,154	232	12,708	23,196	35,904	
2063	0	22,254	2,691	25,864	238	12,708	23,680	36,388	
2064	0	22,844	2,621	26,574	244	12,708	24,164	36,872	
2065	0	23,434	2,551	27,284	250	12,708	24,648	37,356	
2066	0	24,024	2,481	27,994	256	12,708	25,132	37,840	
2067	0	24,614	2,411	28,704	262	12,708	25,616	38,324	
2068	0	25,204	2,341	29,414	268	12,708	26,100	38,808	
2069	0	25,794	2,271	30,124	274	12,708	26,584	39,292	
2070	0	26,384	2,201	30,834	280	12,708	27,068	39,776	
2071	0	26,974	2,131	31,544	286	12,708	27,552	40,260	
2072	0	27,564	2,061	32,254	292	12,708	28,036	40,744	
2073	0	28,154	1,991	32,964	298	12,708	28,520	41,228	
2074	0	28,744	1,921	33,674	304	12,708	29,004	41,712	
2075	0	29,334	1,851	34,384	310	12,708	29,488	42,196	
2076	0	29,924	1,781	35,094	316	12,708	29,972	42,680	
2077	0	30,514	1,711	35,804	322	12,708	30,456	43,164	
2078	0	31,104	1,641	36,514	328	12,708	30,940	43,648	
2079	0	31,694	1,571	37,224	334	12,708	31,424	44,132	
2080	0	32,284	1,501	37,934	340	12,708	31,908	44,616	
2081	0	32,874	1,431	38,644	346	12,708	32,392	45,100	
2082	0	33,464	1,361	39,354	352	12,708	32,876	45,584	
2083	0	34,054	1,291	40,064	358	12,708	33,360	46,068	
2084	0	34,644	1,221	40,774	364	12,708	33,844	46,552	
2085	0	35,234	1,151	41,484	370	12,708	34,328	47,036	
2086	0	35,824	1,081	42,194	376	12,708	34,812	47,520	
2087	0	36,414	1,011	42,904	382	12,708	35,296	48,004	
2088	0	37,004	941	43,614	388	12,708	35,780	48,488	
2089	0	37,594	871	44,324	394	12,708	36,264	48,972	
2090	0	38,184	801	45,034	400	12,708	36,748	49,456	
2091	0	38,774	731	45,744	406	12,708	37,232	49,940	
2092	0	39,364	661	46,454	412	12,708	37,716	50,424	
2093	0	39,954	591	47,164	418	12,708	38,200	50,908	
2094	0	40,544	521	47,874	424	12,708	38,684	51,392	
2095	0	41,134	451	48,584	430	12,708	39,168	51,876	
2096	0	41,724	381	49,294	436	12,708	39,652	52,360	
2097	0	42,314	311	50,004	442	12,708	40,136	52,844	
2098	0	42,904	241	50,714	448	12,708	40,620	53,328	
2099	0	43,494	171	51,424	454	12,708	41,104	53,812	
2100	0	44,084	101	52,134	460	12,708	41,588	54,296	
2101	0	44,674	31	52,844	466	12,708	42,072	54,780	
2102	0	45,264	0	53,554	472	12,708	42,556	55,264	
2103	0	45,854	0	54,264	478	12,708	43,040	55,748	
2104	0	46,444	0	54,974	484	12,708	43,524	56,232	
2105	0	47,034	0	55,684	490	12,708	44,008	56,716	
2106	0	47,624	0	56,394	496	12,708	44,492	57,200	
2107	0	48,214	0	57,104	502	12,708	44,976	57,684	
2108	0	48,804	0	57,814	508	12,708	45,460	58,168	
2109	0	49,394	0	58,524	514	12,708	45,944	58,652	
2110	0	49,984	0	59,234	520	12,708	46,428	59,136	
2111	0	50,574	0	59,944	526	12,708	46,912	59,620	
2112	0	51,164	0	60,654	532	12,708	47,396	60,104	
2113	0	51,754	0	61,364	538	12,708	47,880	60,588	
2114	0	52,344	0	62,074	544	12,708	48,364	61,072	
2115	0	52,934	0	62,784	550	12,708	48,848	61,556	
2116	0	53,524	0	63,494	556	12,708	49,332	62,040	
2117	0	54,114	0	64,204	562	12,708	49,816	62,524	
2118	0	54,704	0	64,914	568	12,708	50,300	63,008	
2119	0	55,294	0	65,624	574	12,708	50,784	63,492	
2120	0	55,884	0	66,334	580	12,708	51,268	63,976	
2121	0	56,474	0	67,044	586	12,708	51,752	64,460	
2122	0	57,064	0	67,754	592	12,708	52,236	64,944	
2123	0	57,654	0	68,464	598	12,708	52,720	65,428	
2124	0	58,244	0	69,174	604	12,708	53,204	65,912	
2125	0	58,834	0	69,884	610	12,708	53,688	66,396	
2126	0	59,424	0	70,594	616	12,708	54,172	66,880	
2127	0	60,014	0	71,304	622	12,708	54,656	67,364	
2128	0	60,604	0	72,014	628	12,708	55,140	67,848	
2129	0	61,194	0	72,724	634	12,708	55,624	68,332	
2130	0	61,784	0	73,434	640	12,708	56,108	68,816	
2131	0	62,374	0	74,144	646	12,708	56,592	69,300	
2132	0	62,964	0	74,854	652	12,708	57,076	69,784	
2133	0	63,554	0	75,564	658	12,708	57,560	70,268	
2134	0	64,144	0	76,274	664	12,708	58,044	70,752	
2135	0	64,734	0	76,984	670	12,708	58,528	71,236	
2136	0	65,324	0	77,694	676	12,708	59,012	71,720	
2137	0	65,914	0	78,404	682	12,708	59,496	72,204	
2138	0	66,504	0	79,114	688	12,708	59,980	72,688	
2139	0	67,094	0	79,824	694	12,708	60,464	73,172	
2140	0	67,684	0	80,534	700	12,708	60,948	73,656	
2141	0	68,274	0	81,244	706	12,708	61,432	74,140	
2142	0	68,864	0	81,954	712	12,708	61,916	74,624	
2143	0	69,454	0	82,664	718	12,708	62,400	75,108	
2144	0	70,044	0	83,374	724	12,708	62,884	75,592	
2145	0	70,634	0	84,084	730	12,708	63,368	76,076	
2146	0	71,224	0	84,794	736	12,708	63,852	76,560	
2147	0	71,814	0	85,504	742	12,708	64,336	77,044	
2148	0	72,404							



**INSTITUTO PROVINCIAL AUTÁRQUICO
UNIFICADO DE SEGURIDAD SOCIAL
PROVINCIA DE TIERRA DEL FUEGO,
ANTÁRTICA E ISLAS DEL ATLÁNTICO SUR**

**VALUACIÓN ACTUARIAL SEGÚN LEY
1076**

31 DE DICIEMBRE DE 2015

RÉGIMEN DOCENTE

Instituto Provincial Autárquico Unificado de Seguridad Social
Población Activa



Valor Actual de los aportes y beneficios futuros -Fluir de fondos anuales-

Valuación Integral

Tasa de interés real	Activos			Activos Jubilados			Activos Invalidos			Resumen		
	Salario	Aporte Personal Activo	Contribución Patronal	Beneficio de Pensiones de Afiliados Activos	Beneficios de Jubilación	Beneficio de Pensiones de Afiliados Jubilados	Beneficios de Invalidez	Beneficio de Pensiones de Invalidos	Total Aportes	Total Beneficios	Movimiento Neto	
0.00%	37.419.735,815	5.987.157,730	5.987.157,730	1.124.440,525	64.761.553,742	7.339.366,025	731.117,393	186.332.040	11.974.315,461	74.142.809,724	-62.168.494,264	
1.00%	34.020.855,924	5.431.336,848	5.433.336,948	851.882,830	47.492.419,124	4.813.477,917	559.465,844	129.512,325	10.896.673,896	53.846.758,040	-42.956.084,114	
2.00%	31.061.410,791	4.973.025,727	4.973.025,727	658.602,204	35.561.916,047	3.223.915,174	436.230,803	91.839,336	9.946.051,453	39.971.503,564	-30.023.452,111	
3.00%	28.527.301,573	4.564.368,092	4.564.368,092	518.684,459	27.151.487,781	2.203.566,240	346.059,819	66.374,186	9.128.736,183	30.286.172,485	-21.157.116,302	
4.00%	26.297.795,147	4.207.647,224	4.207.647,224	415.435,698	21.111.429,300	1.535.875,735	278.899,624	48.840,915	8.415.284,447	23.390.481,369	-14.975.185,922	
5.00%	24.132.915,801	3.894.866,528	3.894.866,528	337.879,837	16.695.042,822	1.090.716,701	228.043,426	36.552,081	7.789.733,056	18.388.261,866	-10.598.531,301	
6.00%	22.021.361,045	3.619.418,247	3.619.418,247	278.658,373	13.411.117,754	788.616,623	188.936,472	27.795,117	7.238.836,494	14.695.124,339	-7.456.287,844	

Instituto Provincial Autárquico Unificado de Seguridad Social
Población Activa
Fluir de aportes y beneficios anuales

Valuación Integral

Año	Activos			Activos Jubilados			Activos Invalidos			Resumen		
	Salario	Aporte Personal Activo	Contribución Patronal	Beneficio de Pensiones de Afiliados Activos	Beneficios de Jubilación	Beneficio de Pensiones de Afiliados Jubilados	Beneficios de Invalidez	Beneficio de Pensiones de Invalidos	Total Aportes	Total Beneficios	Movimiento Neto	
2016	2.288.416,874	366.146,700	366.146,700	808,428	14.490,903	0	571,562	0	732.293,400	15.873,893	-716.419,507	
2017	2.272.518,961	363.646,231	363.646,231	2.479,463	55.221,571	25,653	1.762,873	6,346	727.212,467	59.995,915	-667.216,522	
2018	2.175.667,289	348.010,766	348.010,766	4.234,609	156.105,444	131,099	3.648,081	26,249	696.021,533	163.505,882	-532.515,651	
2019	2.078.309,769	332.529,563	332.529,563	5.887,428	254.178,086	512,825	4.170,994	60,719	665.059,126	263.811,871	-401.248,255	
2020	2.046.206,971	327.392,156	327.392,156	7.422,339	303.179,392	1,096,606	5.247,981	109,138	634.284,312	317.155,546	-317.078,766	
2021	2.006.439,271	321.030,283	321.030,283	8.994,018	357.225,595	2.050,604	6.153,102	170,744	612.600,567	374.794,662	-237.805,904	
2022	1.960.696,777	313.615,484	313.615,484	10.603,487	413.515,996	3,096,890	7.477,538	246,163	627.230,969	436.739,915	-190.501,054	
2023	1.916.244,878	305.591,180	305.591,180	12.251,799	470.255,010	4.355,322	8.610,946	335,811	613.198,361	495.811,059	-117.387,302	
2024	1.871.189,811	297.383,370	297.383,370	13.916,082	524.939,526	3.855,740	9.738,988	440,375	598.780,741	554.391,347	-43.389,393	
2025	1.823.320,417	291.731,267	291.731,267	15.634,482	580.442,437	7.637,052	10.800,747	559,799	583.162,534	615.164,517	-31.701,983	
2026	1.767.686,486	282.829,834	282.829,834	17.339,361	640.244,650	9,726,790	12.035,044	694,281	565.659,675	680.040,685	-114.380,410	
2027	1.710.988,879	273.758,219	273.758,219	19.088,512	699.575,311	12.156,345	13.172,171	843,820	549.516,438	741.796,211	-192.279,773	
2028	1.645.016,001	263.202,563	263.202,563	20.727,793	763.954,870	14.951,255	14.302,463	1.048,452	526.495,125	849.414,833	-322.919,708	
2029	1.555.277,981	249.844,477	249.844,477	22.379,666	843.578,248	18.150,710	15.414,312	1.187,798	497.688,954	997.010,134	-499.321,180	
2030	1.466.633,484	234.661,357	234.661,357	23.923,543	920.393,980	21.828,438	16.462,768	1.381,139	469.322,715	983.993,060	-514.670,345	
2031	1.385.245,951	221.639,352	221.639,352	25.356,241	1.001.283,299	25.993,390	17.417,052	1.588,200	443.278,704	1.060.674,243	-617.398,539	
2032	1.294.716,434	207.154,629	207.154,629	26.702,337	1.085.109,332	30.647,762	18.381,655	1.807,066	414.309,259	1.142.648,151	-727.938,717	
2033	1.198.150,300	191.704,662	191.704,662	27.960,655	1.174.976,636	35.779,787	19.251,720	2.078,796	381.408,125	1.220.745,594	-839.595,474	
2034	1.104.806,650	176.769,664	176.769,664	29.121,725	1.213.939,521	41.801,442	20.045,897	2.276,204	353.438,128	1.307.784,799	-953.246,671	
2035	995.027,287	159.204,366	159.204,366	30.181,406	1.295.701,716	47.508,180	20.763,820	2.523,824	318.408,732	1.396.678,946	-1.078.270,214	
2036	859.170,544	137.467,287	137.467,287	31.111,580	1.393.488,477	54.115,677	21.380,413	2.778,020	274.944,574	1.502.674,298	-1.227.503,724	
2037	716.244,922	114.599,188	114.599,188	31.834,756	1.493.411,406	61.274,420	21.841,404	3.036,729	229.198,326	1.611.500,684	-1.382.255,758	
2038	564.338,377	90.294,172	90.294,172	32.337,388	1.596.829,871	68.908,447	22.111,766	3.297,038	180.598,345	1.723.574,510	-1.542.236,165	
2039	392.352,516	60.767,946	60.767,946	32.643,510	1.711.455,237	77.167,781	22.264,093	3.555,796	125.552,895	1.847.628,491	-1.721.536,111	
2040	192.299,664	30.767,946	30.767,946	32.646,514	1.842.802,660	85.899,286	22.166,479	3.893,683	61.435,893	1.987.304,549	-1.925.768,656	
2041	66.839,198	10.691,272	10.691,272	32.413,153	1.914.895,813	95.118,350	21.788,519	4.054,725	21.988,519	2.068.100,619	-2.046.712,116	
2042	37.322,779	5.971,615	5.971,615	31.647,016	1.912.736,526	101.608,635	21.235,750	4.286,118	11.910,289	2.074.604,046	-2.062.660,757	
2043	16.617,655	2.658,729	2.658,729	30.898,715	1.901.724,028	114.379,729	20.651,623	4.593,285	5.117,458	2.072.346,491	-2.066.928,842	
2044	7.496,607	1.197,457	1.197,457	30.281,090	1.879.855,300	124.078,011	20.041,686	4.695,435	2.298,914	2.058.951,322	-2.056.552,707	
2045	4.365,118	698,699	698,699	29.527,399	1.851.132,767	133.699,539	19.414,131	4.869,881	1.396,198	2.048.535,999	-2.047.173,901	
2046	1.288,969	206,233	206,233	28.735,227	1.820.573,713	143.148,465	18.774,538	5.022,102	412,470	2.016.252,042	-2.015.964,072	
2047	27,291	4,466	4,466	27.905,677	1.786.207,620	152.330,749	18.122,414	5.150,764	8,733	1.989.717,221	-1.989.708,931	
2048	0	0	0	27.042,601	1.748.640,302	161.150,367	17.400,038	5.254,750	0	1.959.567,458	-1.959.567,458	
2049	0	0	0	26.147,270	1.708.821,640	169.513,395	16.789,213	5.333,248	0	1.926.604,866	-1.926.604,866	
2050	0	0	0	25.224,181	1.666.715,495	177.331,499	16.111,045	5.385,778	0	1.893.767,867	-1.893.767,867	
2051	0	0	0	24.275,847	1.622.366,039	181.521,421	15.436,626	5.412,182	0	1.852.612,116	-1.852.612,116	
2052	0	0	0	23.305,650	1.575.821,094	191.047,498	14.717,458	5.412,596	0	1.810.284,716	-1.810.284,716	
2053	0	0	0	22.317,171	1.527.159,525	194.710,821	14.045,047	5.387,428	0	1.765.628,992	-1.765.628,992	
2054	0	0	0	21.314,252	1.476.489,718	201.596,410	13.351,118	5.337,359	0	1.718.908,857	-1.718.908,857	
2055	0	0	0	20.301,045	1.423.952,632	205.584,869	12.657,531	5.263,355	0	1.667.759,372	-1.667.759,372	
2056	0	0	0	19.281,977	1.369.715,097	208.641,315	11.966,259	5.166,651	0	1.614.774,200	-1.614.774,200	
2057	0	0	0	18.261,630	1.313.965,785	211.715,712	11.279,388	5.048,699	0	1.559.401,215	-1.559.401,215	
2058	0	0	0	17.244,610	1.256.913,917	211.870,257	10.599,060	4.911,136	0	1.501.539,010	-1.501.539,010	
2059	0	0	0	16.235,590	1.198.786,483	212.049,646	9.927,579	4.755,759	0	1.441.714,967	-1.441.714,967	
2060	0	0	0	15.238,831	1.139.822,533	211.167,657	9.267,022	4.584,529	0	1.380.080,622	-1.380.080,622	
2061	0	0	0	14.258,993	1.080.268,325	209.360,462	8.619,787	4.399,523	0	1.316.907,091	-1.316.907,091	
2062	0	0	0	13.300,115	1.021.376,280	206.644,643	7.987,945	4.202,888	0	1.252.481,890	-1.252.481,890	
2063	0	0	0	12.365,964	961.802,581	203.965,666	7.373,699	3.996,784	0	1.187.104,693	-1.187.104,693	
2064	0	0	0	11.459,929	903.605,207	198.456,762	6.779,115	3.783,351	0	1.121.684,351	-1.121.684,351	
2065	0	0	0	10.584,979	841.241,297	191.138,129	6.206,131	3.564,685	0	1.054.735,221	-1.054.735,221	
2066	0	0	0	9.743,720	782.564,184	187.066,660	5.656,456	3.342,846	0	988.374,156	-988.374,156	
2067	0	0	0	8.938,296	724.825,367	180.304,858	5.131,582	3.119,767	0	922.199,700	-922.199,700	
2068	0	0	0	8.170,402	668.269,921	172.920,468	4.632,805	2.897,332	0	856.800,927	-856.800,927	
2069	0	0	0	7.441,324	613.136,641	164.987,076	4.161,222	2.677,268	0	792.403,521	-792.403,521	
2070	0	0	0	6.751,944	559.683,997	156.583,853	3.717,706	2.461,191	0	729.168,694	-729.168,694	
2071	0	0	0	6.102,792	508.038,035	147.794,756	3.302,851	2.250,594	0	667.189,082	-667.189,082	
2072	0	0	0	5.494,064	458.891,666	138.707,941	2.917,032	2.046,842	0	607.657,546	-607.657,546	
2073	0	0	0	4.925,691	411.201,678	129.415,510	2.560,147	1.851,158	0	549.954,389	-549.954,389	
2074	0	0	0	4.397,263	366.396,094	120.012,519	2.232,679	1.664,614	0	494.613,269	-494.613,269	
2075	0	0	0	3.908,499	324.012,144	110.595,194	1.933,660	1.				

Evolución de las Personas

Valuación Integra

Año	Activos		Activos Jubilados		Activos Inválidos		Resumen		
	Afiliados Activos	Pensiones de Activos	Jubilaciones	Pensiones de Jubilación	Invalideces	Pensiones de Invalidez	Total Activos	Total Beneficiarios	Movimiento Neto
2,016	6,476	4	39	0	2	0	6,476	45	6,521
2,017	6,353	12	150	0	6	0	6,353	167	6,521
2,018	6,076	20	414	1	10	0	6,076	445	6,521
2,019	5,802	28	674	2	14	0	5,802	718	6,520
2,020	5,657	35	805	5	18	0	5,657	863	6,520
2,021	5,491	43	955	8	22	1	5,491	1,029	6,519
2,022	5,312	50	1,117	12	26	1	5,312	1,206	6,519
2,023	5,135	58	1,277	17	30	2	5,135	1,383	6,518
2,024	4,955	66	1,436	23	34	2	4,955	1,561	6,516
2,025	4,784	74	1,587	30	38	3	4,784	1,730	6,514
2,026	4,604	82	1,744	38	41	3	4,604	1,908	6,512
2,027	4,427	90	1,896	47	45	4	4,427	2,082	6,509
2,028	4,224	97	2,072	58	49	5	4,224	2,281	6,505
2,029	3,967	105	2,300	70	53	5	3,967	2,534	6,501
2,030	3,708	112	2,529	84	56	6	3,708	2,787	6,495
2,031	3,453	119	2,750	100	60	7	3,453	3,035	6,488
2,032	3,192	125	2,975	118	63	8	3,192	3,288	6,480
2,033	2,936	130	3,191	138	66	9	2,936	3,534	6,476
2,034	2,670	135	3,415	159	68	10	2,670	3,789	6,459
2,035	2,364	140	3,676	183	70	12	2,364	4,081	6,445
2,036	2,006	144	3,986	208	72	13	2,006	4,423	6,429
2,037	1,636	147	4,303	235	74	14	1,636	4,773	6,409
2,038	1,246	149	4,637	265	74	15	1,246	5,141	6,387
2,039	821	150	5,002	297	75	16	821	5,540	6,361
2,040	400	150	5,359	330	74	17	400	5,930	6,330
2,041	156	148	5,535	366	73	19	156	6,140	6,295
2,042	91	145	5,527	403	71	20	91	6,165	6,255
2,043	46	142	5,492	440	69	21	46	6,163	6,210
2,044	23	139	5,431	477	67	21	23	6,135	6,158
2,045	13	135	5,350	514	65	22	13	6,086	6,099
2,046	5	132	5,262	550	62	23	5	6,029	6,034
2,047	0	128	5,163	585	60	24	0	5,960	5,961
2,048	0	124	5,055	619	58	24	0	5,880	5,880
2,049	0	120	4,939	651	56	24	0	5,790	5,790
2,050	0	116	4,817	681	53	25	0	5,692	5,692
2,051	0	111	4,689	709	51	25	0	5,585	5,585
2,052	0	107	4,555	734	49	25	0	5,469	5,469
2,053	0	103	4,415	756	47	25	0	5,345	5,345
2,054	0	98	4,269	775	44	24	0	5,211	5,211
2,055	0	93	4,118	791	42	24	0	5,068	5,068
2,056	0	89	3,962	803	40	24	0	4,917	4,917
2,057	0	84	3,802	812	37	23	0	4,759	4,759
2,058	0	80	3,638	817	35	22	0	4,593	4,593
2,059	0	75	3,471	819	33	22	0	4,419	4,419
2,060	0	70	3,302	816	31	21	0	4,240	4,240
2,061	0	66	3,131	810	28	20	0	4,056	4,056
2,062	0	62	2,959	800	26	19	0	3,867	3,867
2,063	0	57	2,787	787	24	18	0	3,674	3,674
2,064	0	53	2,614	771	22	17	0	3,478	3,478
2,065	0	49	2,443	751	20	16	0	3,280	3,280
2,066	0	45	2,274	728	19	15	0	3,081	3,081
2,067	0	42	2,107	703	17	14	0	2,883	2,883
2,068	0	38	1,943	675	15	13	0	2,685	2,685
2,069	0	35	1,784	645	14	12	0	2,489	2,489
2,070	0	31	1,628	613	12	11	0	2,297	2,297
2,071	0	28	1,478	580	11	10	0	2,108	2,108
2,072	0	26	1,334	545	10	9	0	1,924	1,924
2,073	0	23	1,197	509	8	8	0	1,746	1,746
2,074	0	21	1,066	473	7	8	0	1,575	1,575
2,075	0	18	943	437	6	7	0	1,411	1,411
2,076	0	16	828	400	5	6	0	1,256	1,256
2,077	0	14	720	365	5	5	0	1,110	1,110
2,078	0	13	622	330	4	5	0	973	973
2,079	0	11	531	296	3	4	0	846	846
2,080	0	10	449	264	3	4	0	730	730
2,081	0	8	376	234	2	3	0	623	623
2,082	0	7	311	205	2	3	0	528	528
2,083	0	6	254	179	1	2	0	443	443
2,084	0	5	205	154	1	2	0	367	367
2,085	0	4	163	132	1	2	0	302	302
2,086	0	4	128	111	1	1	0	245	245
2,087	0	3	99	93	1	1	0	196	196
2,088	0	2	75	77	0	1	0	156	156
2,089	0	2	56	63	0	1	0	122	122
2,090	0	2	41	51	0	1	0	94	94
2,091	0	1	30	40	0	0	0	72	72
2,092	0	1	21	31	0	0	0	54	54
2,093	0	1	15	24	0	0	0	40	40
2,094	0	1	10	18	0	0	0	29	29
2,095	0	0	7	14	0	0	0	21	21
2,096	0	0	4	10	0	0	0	15	15
2,097	0	0	3	7	0	0	0	10	10
2,098	0	0	2	5	0	0	0	7	7
2,099	0	0	1	3	0	0	0	5	5
2,100	0	0	1	2	0	0	0	3	3

Instituto Provincial Autárquico Unificado de Seguridad Social
Población Ingresante



Valor Actual de los aportes y beneficios futuros -Fluir de fondos anuales-

Activos			Activos Jubilados			Activos Invalídos			Resumen			
Tasa de interés real	Tasa de interés nominal	Salarios	Aporte Personal	Contribución Patronal	Beneficio de Pensiones de Afiliados Activos	Beneficio de Jubilación	Beneficio de Pensiones de Afiliados Jubilados	Beneficio de Invalidez	Beneficio de Pensiones de Invalídos	Total Aportes	Total Beneficios	Movimiento Neto
0.00%	0.00%	172.964,696.912	27.674,351.506	27.674,351.506	4.381,009.617	183.922,680.841	22.968,330.389	2.779.813.991	759.973.210	55.348,703.012	214.811,868.047	-159.463,165.035
1.00%	1.00%	105.289,118.620	16.846,258.979	16.846,258.979	2.139,918.234	84.863,367.627	9.493,252.296	1,375,619.834	336.843,192	33,692,517.998	98,207,001,774	-64,514,483,816
2.00%	2.00%	67.522,518.937	10.803,603.080	10.803,603.080	1.117,777.365	41,619,853.616	4,177,974.994	725,827,798	204,633,224	21,607,246.080	47,788,635.634	-26,181,419,574
3.00%	3.00%	45.425,831.747	7,268,133.079	7,268,133.079	621,625.079	25,282,953.193	1,935,171,689	940,667,362	258,491,312	14,536,266,159	24,623,668,933	-10,087,402,774
4.00%	4.00%	31.800,254.853	5,102,440.777	5,102,440.777	364,665,104	11,761,773.652	94,067,362	482,523,666	147,269,233	10,204,881,531	13,352,211,551	-3,147,330,019
5.00%	5.00%	23.233,268.831	3,717,323.013	3,717,323.013	224,830,416	6,693,053,421	256,240,112	147,269,233	25,522,187	7,434,640,266	7,571,198,263	-136,558,237
6.00%	6.00%	17.473,561.483	2,795,769.837	2,795,769.837	144,641,770	3,953,337,545	256,240,112	94,707,348	13,646,425	5,591,539,674	4,462,573,197	1,128,966,477

Instituto Provincial Autárquico Unificado de Seguridad Social
Población Ingresante
Fluir de aportes y beneficios anuales

Año	Activos				Activos Jubilados		Activos Invalídos		Resumen		
	Salarios	Aporte Personal	Contribución Patronal	Beneficio de Pensiones de Afiliados Activos	Beneficio de Jubilación	Beneficio de Pensiones de Afiliados Jubilados	Beneficio de Invalidez	Beneficio de Pensiones de Invalídos	Total Aportes	Total Beneficios	Movimiento Neto

2.016	12,928,846	2,068,615	2,068,615	0	0	0	0	0	4,137,231	0	4,137,231
2.017	48,182,143	7,769,143	7,769,143	3,672	0	0	1,700	0	15,418,286	5,372	15,412,914
2.018	128,483,910	20,557,426	20,557,426	17,494	0	0	8,165	10	41,134,881	25,669	41,089,182
2.019	209,346,370	33,498,619	33,498,619	54,666	0	0	25,717	61	66,997,239	80,443	66,916,796
2.020	255,071,638	40,811,462	40,811,462	116,310	0	0	55,360	220	81,622,924	171,891	81,451,033
2.021	307,692,484	49,230,797	49,230,797	193,577	0	0	98,461,595	287,745	98,749,340	287,745	98,461,595
2.022	364,870,464	58,739,274	58,739,274	289,351	0	0	142,193	1,171	116,758,548	432,716	116,325,832
2.023	422,978,879	67,676,621	67,676,621	406,601	0	0	202,744	2,669	135,353,241	610,855	134,742,387
2.024	482,670,777	77,227,324	77,227,324	545,140	0	0	276,613	3,454	154,454,649	825,207	153,629,442
2.025	541,314,766	86,610,362	86,610,362	708,781	0	0	365,394	5,345	173,220,725	1,079,520	172,141,205
2.026	603,594,091	96,575,050	96,575,050	898,518	0	0	470,580	7,913	193,150,100	1,377,640	191,772,460
2.027	666,259,232	106,601,477	106,601,477	1,117,472	0	0	594,400	11,278	213,202,954	1,723,150	211,479,805
2.028	737,410,222	117,985,636	117,985,636	1,368,033	0	0	738,831	15,617	235,971,271	2,122,561	233,848,710
2.029	825,555,774	132,088,924	132,088,924	1,655,134	0	0	907,396	21,217	264,177,848	2,584,047	261,593,801
2.030	916,087,381	146,573,981	146,573,981	1,987,551	0	0	1,105,219	28,233	293,147,962	3,121,013	290,026,959
2.031	1,007,118,781	161,138,781	161,138,781	2,368,890	0	0	1,336,673	36,993	322,277,562	3,741,956	318,535,606
2.032	1,101,704,107	176,272,657	176,272,657	2,805,706	0	0	1,603,800	47,850	352,545,341	4,455,416	348,089,925
2.033	1,196,660,705	191,465,713	191,465,713	3,297,506	0	0	1,913,174	61,214	382,931,426	5,271,894	377,659,532
2.034	1,296,435,974	207,429,756	207,429,756	3,855,725	0	0	2,269,201	77,563	414,859,512	6,202,488	408,657,024
2.035	1,409,596,762	225,535,482	225,535,482	4,486,135	0	0	2,679,789	97,350	451,070,964	7,262,173	443,808,791
2.036	1,539,719,752	246,355,160	246,355,160	5,199,922	0	0	3,151,138	121,525	492,170,321	8,472,585	483,697,736
2.037	1,675,828,469	268,132,555	268,132,555	6,010,017	0	0	3,697,164	156,596	536,265,110	9,857,377	526,407,733
2.038	1,820,312,173	291,249,948	291,249,948	6,927,609	0	0	4,327,155	185,504	584,499,890	11,439,748	573,060,142
2.039	1,977,408,838	316,385,281	316,385,281	7,964,426	0	0	5,052,482	227,423	632,770,563	13,244,331	619,526,232
2.040	2,136,426,699	341,828,272	341,828,272	9,130,834	0	0	5,885,449	277,577	683,656,514	15,302,461	668,354,053
2.041	2,302,249,040	368,439,846	368,439,846	10,467,226	14,955,881	0	6,837,762	337,394	746,479,693	17,498,263	728,981,430
2.042	2,481,108,642	397,977,383	397,977,383	11,918,698	15,624,711	36,838	7,884,224	408,482	814,924,765	19,752,973	795,171,792
2.043	2,680,798,819	429,367,811	429,367,811	13,434,726	17,202,587	177,284	8,975,324	492,173	895,532,622	20,910,094	874,622,528
2.044	2,893,310,209	462,929,633	462,929,633	15,048,282	18,948,018	558,848	10,069,164	589,179	987,859,267	22,165,541	965,693,726
2.045	3,118,430,594	500,468,895	500,468,895	16,762,128	20,728,461	1,204,677	11,243,790	698,815	1,088,617,990	23,499,893	1,065,118,097
2.046	3,355,830,881	543,412,941	543,412,941	18,581,773	22,643,638	2,038,893	12,493,732	820,396	1,196,858,882	24,917,012	1,171,941,870
2.047	3,605,280,536	591,884,886	591,884,886	20,629,559	24,807,786	3,088,786	13,819,864	955,371	1,319,772,722	26,431,984	1,293,340,738
2.048	3,872,984,598	646,237,536	646,237,536	22,862,344	27,229,198	4,416,088	15,247,414	1,099,978	1,456,475,071	28,047,662	1,428,427,409
2.049	4,159,504,248	705,500,690	705,500,690	25,390,021	30,013,678	6,014,046	16,751,584	1,258,418	1,603,311,359	29,767,827	1,573,543,532
2.050	4,465,987,736	770,134,447	770,134,447	28,149,469	33,148,810	7,914,122	18,329,914	1,429,301	1,726,208,995	31,603,245	1,704,605,750
2.051	4,794,381,435	841,501,801	841,501,801	31,149,449	36,672,755	10,135,767	20,012,029	1,612,609	1,859,661,059	33,541,811	1,836,102,270
2.052	5,145,875,372	918,980,059	918,980,059	34,419,377	40,319,667	12,670,778	21,841,269	1,819,658	2,000,910,119	35,571,816	1,965,338,303
2.053	5,520,135,385	995,781,678	995,781,678	38,000,000	44,328,461	15,714,328	23,804,451	2,039,451	2,164,663,555	37,701,841	2,126,961,714
2.054	5,920,461,555	1,072,900,249	1,072,900,249	41,840,289	48,721,973	19,881,902	25,970,762	2,282,751	2,340,910,998	39,917,666	2,300,993,332
2.055	6,345,422,874	1,159,301,660	1,159,301,660	46,060,592	53,461,394	23,882,461	28,307,661	2,519,324	2,539,632,320	42,211,304	2,507,421,016
2.056	6,798,377,870	1,254,419,419	1,254,419,419	50,719,789	58,444,937	27,081,506	30,859,352	2,764,573	2,729,337,805	44,641,571	2,684,696,234
2.057	7,278,340,535	1,358,807,846	1,358,807,846	55,800,253	63,839,672	31,873,795	33,529,845	3,029,845	2,898,611,691	47,161,691	2,851,449,999
2.058	7,782,461,555	1,472,900,249	1,472,900,249	61,300,289	69,643,638	37,178,529	36,400,762	3,298,726	3,040,910,998	49,761,816	2,991,149,182
2.059	8,312,422,874	1,597,301,660	1,597,301,660	67,149,449	75,892,755	42,999,802	39,407,661	3,584,593	3,299,663,650	52,441,816	3,247,221,834
2.060	8,870,477,870	1,732,419,419	1,732,419,419	73,419,377	82,600,000	49,229,667	41,841,269	3,898,658	3,520,910,119	55,191,816	3,465,718,303
2.061	9,455,504,248	1,878,500,690	1,878,500,690	79,790,021	89,728,461	56,275,410	43,804,451	4,229,845	3,756,463,555	58,017,841	3,676,445,714
2.062	10,065,987,736	2,035,134,447	2,035,134,447	86,679,469	97,248,810	63,814,122	45,889,914	4,589,301	4,006,208,995	60,917,816	3,917,291,179
2.063	10,702,381,435	2,203,501,801	2,203,501,801	94,149,449	105,148,810	72,914,122	47,999,802	4,954,371	4,240,910,998	63,917,816	4,171,993,182
2.064	11,365,987,736	2,384,412,941	2,384,412,941	102,149,449	113,468,638	83,463,638	49,149,802	5,344,441	4,486,810,998	67,017,816	4,419,793,182
2.065	12,058,987,736	2,578,807,846	2,578,807,846	110,300,253	122,228,461	95,135,795	50,429,845	5,759,324	4,746,611,691	70,217,841	4,674,393,850
2.066	12,781,461,555	2,786,900,249	2,786,900,249	118,640,289	131,481,973	107,814,122	51,819,914	6,189,726	5,016,910,998	73,517,816	4,931,393,182
2.067	13,534,422,874	2,999,301,660	2,999,301,660	127,149,449	141,392,755	121,229,667	53,307,661	6,644,593	5,299,663,650	76,917,816	5,212,745,834
2.068	14,317,877,870	3,218,419,419	3,218,419,419	136,149,377	150,944,937	136,275,410	54,904,451	7,119,301	5,598,611,691	80,417,841	5,498,193,850
2.069	15,131,504,248	3,444,134,447	3,444,134,447	145,300,289	161,148,810	152,914,122	56,529,845	7,614,593	5,916,208,998	84,017,816	5,782,191,179
2.070	15,975,987,736	3,675,301,660	3,675,301,660	154,849,449	171,948,810	175,248,810	58,179,914	8,134,441	6,240,910,998	87,717,816	6,073,193,182
2.071	16,848,987,736	3,919,781,678	3,919,781,678	164,790,000	181,672,755	198,463,638	59,904,451	8,684,593	6,584,611,691	91,517,841	6,373,073,850
2.072	17,751,461,555	4,177,900,249	4,177,900,249	175,000,253	192,819,667	220,514,122	61,719,914	9,259,324	6,946,20		

Evolución de las Personas

Valuación Integral

Año	Activos		Pasivos		Incertos		Reservas		Total
	Activos	Pasivos	Activos	Pasivos	Activos	Pasivos	Activos	Pasivos	
2016	6.476	45	0	0	45	0	6.521	45	6.566
2017	6.333	167	0	0	167	0	6.500	167	6.667
2018	6.076	445	0	0	445	0	6.521	445	6.966
2019	5.802	716	0	0	716	0	6.517	716	7.233
2020	5.637	963	0	0	963	1	6.521	964	7.485
2021	5.491	1.029	0	0	1.029	2	6.521	1.031	7.552
2022	5.342	1.296	0	0	1.296	2	6.521	1.298	7.819
2023	5.135	1.581	0	0	1.586	2	6.521	1.588	7.707
2024	4.913	1.841	0	0	1.860	1	6.521	1.861	7.982
2025	4.781	1.730	0	0	1.737	6	6.521	1.743	7.824
2026	4.661	1.908	0	0	1.917	7	6.521	1.924	7.945
2027	4.427	2.882	0	0	2.894	9	6.521	2.903	8.324
2028	4.221	2.291	0	0	2.297	11	6.521	2.308	7.819
2029	3.967	2.541	0	0	2.554	13	6.521	2.567	7.988
2030	3.798	2.717	0	0	2.813	16	6.521	2.829	8.324
2031	3.451	3.016	0	0	3.028	19	6.521	3.047	8.518
2032	3.192	3.288	0	0	3.329	22	6.521	3.351	8.872
2033	2.945	3.534	0	0	3.585	26	6.521	3.611	9.196
2034	2.679	3.799	0	0	3.853	31	6.521	3.884	10.105
2035	2.381	4.081	0	0	4.147	35	6.521	4.212	10.853
2036	2.052	4.382	0	0	4.453	41	6.521	4.494	11.015
2037	1.836	4.733	0	0	4.845	47	6.521	4.892	11.813
2038	1.236	5.141	0	0	5.275	54	6.521	5.329	11.716
2039	321	5.520	0	0	5.611	62	6.521	5.673	12.123
2040	0	5.930	0	0	6.121	70	6.521	6.191	12.612
2041	0	6.140	0	0	6.265	123	6.521	6.388	12.744
2042	0	6.145	0	0	6.440	299	6.521	6.739	12.940
2043	0	6.163	0	0	6.475	325	6.521	6.800	13.221
2044	0	6.135	0	0	6.476	796	6.521	7.272	13.512
2045	0	6.086	0	0	6.508	945	6.521	7.453	13.974
2046	0	6.029	0	0	6.516	1.114	6.521	7.630	14.151
2047	0	5.960	0	0	6.521	1.294	6.521	7.815	14.336
2048	0	5.880	0	0	6.521	1.477	6.521	8.004	14.525
2049	0	5.794	0	0	6.521	1.657	6.521	8.194	14.718
2050	0	5.692	0	0	6.521	1.832	6.521	8.383	14.916
2051	0	5.585	0	0	6.521	2.015	6.521	8.576	15.111
2052	0	5.469	0	0	6.521	2.197	6.521	8.772	15.304
2053	0	5.345	0	0	6.521	2.379	6.521	8.971	15.496
2054	0	5.211	0	0	6.521	2.566	6.521	9.172	15.684
2055	0	5.068	0	0	6.521	2.751	6.521	9.375	15.870
2056	0	4.917	0	0	6.521	2.944	6.521	9.580	16.054
2057	0	4.759	0	0	6.521	3.145	6.521	9.787	16.236
2058	0	4.593	0	0	6.521	3.357	6.521	10.000	16.417
2059	0	4.419	0	0	6.521	3.581	6.521	10.219	16.590
2060	0	4.240	0	0	6.521	3.826	6.521	10.445	16.755
2061	0	4.056	0	0	6.521	4.094	6.521	10.677	16.914
2062	0	3.867	0	0	6.521	4.385	6.521	10.914	17.067
2063	0	3.672	0	0	6.521	4.706	6.521	11.167	17.214
2064	0	3.478	0	0	6.521	5.066	6.521	11.434	17.358
2065	0	3.280	0	0	6.521	5.464	6.521	11.715	17.489
2066	0	3.081	0	0	6.521	5.900	6.521	12.011	17.607
2067	0	2.883	0	0	6.521	6.374	6.521	12.324	17.713
2068	0	2.685	0	0	6.521	6.887	6.521	12.652	17.807
2069	0	2.489	0	0	6.521	7.439	6.521	13.001	17.880
2070	0	2.297	0	0	6.521	8.030	6.521	13.371	17.933
2071	0	2.106	0	0	6.521	8.661	6.521	13.762	17.974
2072	0	1.924	0	0	6.521	9.332	6.521	14.175	17.995
2073	0	1.746	0	0	6.521	1.004	6.521	14.609	17.996
2074	0	1.575	0	0	6.521	1.076	6.521	15.065	17.977
2075	0	1.411	0	0	6.521	1.148	6.521	15.543	17.928
2076	0	1.256	0	0	6.521	1.220	6.521	16.043	17.849
2077	0	1.110	0	0	6.521	1.292	6.521	16.565	17.730
2078	0	973	0	0	6.521	1.364	6.521	17.108	17.571
2079	0	836	0	0	6.521	1.436	6.521	17.672	17.373
2080	0	700	0	0	6.521	1.508	6.521	18.257	17.134
2081	0	623	0	0	6.521	1.580	6.521	18.852	16.855
2082	0	528	0	0	6.521	1.652	6.521	19.457	16.536
2083	0	443	0	0	6.521	1.724	6.521	20.072	16.177
2084	0	367	0	0	6.521	1.796	6.521	20.697	15.778
2085	0	302	0	0	6.521	1.868	6.521	21.332	15.339
2086	0	241	0	0	6.521	1.940	6.521	21.977	14.860
2087	0	185	0	0	6.521	2.012	6.521	22.632	14.341
2088	0	136	0	0	6.521	2.084	6.521	23.297	13.772
2089	0	122	0	0	6.521	2.156	6.521	23.972	13.153
2090	0	94	0	0	6.521	2.228	6.521	24.657	12.484
2091	0	77	0	0	6.521	2.300	6.521	25.352	11.775
2092	0	54	0	0	6.521	2.372	6.521	26.057	11.026
2093	0	40	0	0	6.521	2.444	6.521	26.772	10.247
2094	0	29	0	0	6.521	2.516	6.521	27.497	9.428
2095	0	21	0	0	6.521	2.588	6.521	28.232	8.569
2096	0	15	0	0	6.521	2.660	6.521	28.977	7.670
2097	0	10	0	0	6.521	2.732	6.521	29.732	6.731
2098	0	7	0	0	6.521	2.804	6.521	30.497	5.752
2099	0	5	0	0	6.521	2.876	6.521	31.272	4.733
2100	0	3	0	0	6.521	2.948	6.521	32.057	3.674
2101	0	2	0	0	6.521	3.020	6.521	32.852	2.585
2102	0	1	0	0	6.521	3.092	6.521	33.657	1.466
2103	0	1	0	0	6.521	3.164	6.521	34.472	30
2104	0	0	0	0	6.521	3.236	6.521	35.297	1.911
2105	0	0	0	0	6.521	3.308	6.521	36.132	1.222
2106	0	0	0	0	6.521	3.380	6.521	36.977	41
2107	0	0	0	0	6.521	3.452	6.521	37.832	1.916
2108	0	0	0	0	6.521	3.524	6.521	38.697	1.127
2109	0	0	0	0	6.521	3.596	6.521	39.572	20
2110	0	0	0	0	6.521	3.668	6.521	40.457	1.911
2111	0	0	0	0	6.521	3.740	6.521	41.352	1.122
2112	0	0	0	0	6.521	3.812	6.521	42.257	20
2113	0	0	0	0	6.521	3.884	6.521	43.172	1.916
2114	0	0	0	0	6.521	3.956	6.521	44.097	1.127
2115	0	0	0	0	6.521	4.028	6.521	45.032	20
2116	0	0	0	0	6.521	4.100	6.521	45.977	1.911
2117	0	0	0	0	6.521	4.172	6.521	46.932	1.122
2118	0	0	0	0	6.521	4.244	6.521	47.897	20
2119	0	0	0	0	6.521	4.316	6.521	48.872	1.916
2120	0	0	0	0	6.521	4.388	6.521	49.857	1.127
2121	0	0	0	0	6.521	4.460	6.521	50.852	20
2122	0	0	0	0	6.521	4.532	6.521	51.857	1.911
2123	0	0	0	0	6.521	4.604	6.521	52.872	1.122
2124	0	0	0	0	6.521	4.676	6.521	53.897	20
2125	0	0	0	0	6.521	4.748	6.521	54.932	1.911
2126	0	0	0	0	6.521	4.820	6.521	55.977	1.122
2127	0	0	0	0	6.521	4.892	6.521	57.032	20
2128	0	0	0	0	6.521	4.964	6.521	58.097	1.911
2129	0	0	0	0	6.521	5.036	6.521	59.172	1.122
2130	0	0	0	0	6.521	5.108	6.521	60.257	20
2131	0	0	0	0	6.521	5.180	6.521	61.352	1.911
2132	0	0	0	0	6.521	5.252	6.521	62.457	1.122
2133	0	0	0	0	6.521	5.324	6.521	63.572	20
2134	0	0	0	0	6.521	5.396	6.521	64.697	1.911
2135	0	0	0	0	6.521	5.468	6.521	65.832	1.122
2136	0	0	0	0	6.521	5.540	6.521	66.977	20
2137	0	0	0	0	6.521	5.612	6.521	68.132	1.911
2138	0	0	0	0	6.521	5.684	6.521	69.297	1.122
2139	0	0	0	0	6.521	5.756	6.521	70.472	20
2140	0	0	0	0	6.521	5.828	6.521	71.657	1.911
2141	0	0	0	0	6.521	5.900	6.521	72.852	1.122
2142	0	0	0	0	6.521	5.972	6.521	74.057	20
2143	0	0	0	0	6.521	6.044	6.521	75.272	1.911
2144	0	0	0	0	6.521	6.116	6.521	76.497	1.122
2145	0	0	0	0	6.521	6.188	6.521	77.732	20
2146	0	0	0	0	6.521	6.260	6.521	78.977	1.911
2147	0	0	0	0	6.521	6.332	6.521	80.232	1.122
2148	0	0	0	0	6.52				

**INSTITUTO PROVINCIAL AUTÁRQUICO
UNIFICADO DE SEGURIDAD SOCIAL
PROVINCIA DE TIERRA DEL FUEGO,
ANTÁRTICA E ISLAS DEL ATLÁNTICO SUR**

**VALUACIÓN ACTUARIAL SEGÚN LEY
1076**

31 DE DICIEMBRE DE 2015

TOTAL



Valor Actual de los aportes y beneficios futuros -Fluir de fondos anuales-

Valuación Integral

Tasa de Interés real	Activos				Activos Jubilados			Activos Invalidez		Resumen		
	Salario	Aporte Personal Activo	Contribución Patronal	Beneficio de Pensiones de Afiliados Activos	Beneficios de Jubilación	Beneficios de Pensiones de Afiliados Jubilados	Beneficios de Invalidez	Beneficios de Pensiones de Invalidez	Total Aportes	Total Beneficios	Movimiento Neto	
0.04%	162.135.412.475	23.447.352.463	23.911.665.996	8.033.971.638	179.823.565.566	31.049.915.828	4.036.621.226	1.377.951.509	49.389.018.459	224.322.108.767	-174.933.690.308	
1.00%	144.154.308.245	20.862.028.278	21.064.689.326	5.940.526.959	130.100.781.357	20.170.561.343	3.076.223.924	936.547.270	43.926.799.661	160.104.613.851	-116.207.042.219	
2.00%	129.079.509.136	18.691.616.235	20.652.569.022	4.887.851.968	96.053.275.983	13.384.174.160	2.341.997.433	650.018.131	39.445.178.257	116.917.217.675	77.572.669.438	
3.00%	116.351.649.270	16.859.687.309	18.616.161.443	3.498.342.820	72.300.622.039	9.066.473.834	1.831.872.675	469.328.894	35.475.848.792	87.117.611.163	-51.611.792.371	
4.00%	105.534.124.881	15.309.733.159	16.885.159.419	2.714.148.141	55.340.958.813	6.265.911.566	1.456.153.163	332.281.200	32.186.193.308	66.199.458.982	-34.013.257.574	
5.00%	96.281.680.953	13.966.203.615	15.405.608.954	2.166.147.431	43.242.978.314	4.414.962.466	1.174.887.359	244.245.715	29.371.662.645	51.243.117.284	-21.871.754.679	
6.00%	88.318.215.962	12.816.077.516	14.130.914.554	1.755.592.347	34.292.005.191	3.169.132.218	961.110.389	182.642.430	26.947.892.669	40.360.482.576	-33.112.590.507	

Instituto Provincial Autárquico Unificado de Seguridad Social
Población Activa
Fluir de aportes y beneficios anuales

Valuación Integral

Año	Activos				Activos Jubilados			Activos Invalidez		Resumen		
	Salario	Aporte Personal Activo	Contribución Patronal	Beneficio de Pensiones de Afiliados Activos	Beneficios de Jubilación	Beneficios de Pensiones de Afiliados Jubilados	Beneficios de Invalidez	Beneficios de Pensiones de Invalidez	Total Aportes	Total Beneficios	Movimiento Neto	
2016	7.794.405.856	1.136.985.157	1.247.104.937	4.178.045	26.727.013	0	2.507.854	0	2.394.090.031	33.457.112	-2.190.632.082	
2017	7.812.138.759	1.139.150.205	1.249.942.201	12.879.619	102.388.769	65.475	7.686.692	34.742	2.389.692.407	123.614.096	-2.265.478.321	
2018	7.610.999.895	1.109.041.331	1.217.759.983	22.196.373	339.849.417	351.773	13.126.130	14.792	2.326.901.314	356.766.445	-1.961.034.828	
2019	7.328.691.244	1.067.341.570	1.172.588.099	31.219.797	504.125.828	1.766.662	18.399.761	330.547	2.281.170.569	645.841.095	-1.635.329.573	
2020	7.214.934.680	1.051.014.875	1.154.389.549	39.499.312	734.357.017	4.652.687	23.374.104	597.355	2.205.404.323	802.450.773	-1.402.953.648	
2021	7.122.932.104	1.037.339.290	1.139.669.137	47.832.232	867.335.669	8.354.476	28.283.310	919.753	2.177.606.417	952.745.181	-1.224.260.436	
2022	6.998.287.801	1.018.962.158	1.119.725.968	56.425.694	1.049.670.370	12.813.383	33.706.450	1.359.930	2.108.688.125	1.122.505.828	-1.016.182.298	
2023	6.876.708.125	1.001.664.035	1.103.272.360	65.197.227	1.165.560.561	18.181.835	38.347.594	1.869.428	2.031.332.315	1.289.132.635	-821.199.720	
2024	6.753.371.248	982.386.191	1.080.539.880	74.215.313	1.311.840.231	24.397.107	41.869.435	2.412.670	1.964.436.071	1.456.101.756	-508.334.315	
2025	6.671.116.351	970.422.726	1.067.378.649	83.474.950	1.428.205.763	31.842.191	48.496.642	3.107.735	1.917.701.375	1.595.126.991	-422.674.384	
2026	6.630.156.776	963.573.678	1.060.255.084	93.056.760	1.515.179.754	40.227.028	53.674.259	3.856.659	1.842.400.763	1.705.919.440	-136.481.324	
2027	6.581.038.145	955.561.148	1.052.966.135	101.015.512	1.614.015.311	49.611.861	59.016.736	4.691.308	1.768.531.291	1.820.381.307	-58.849.422	
2028	6.506.740.699	943.841.018	1.041.078.512	113.359.846	1.706.171.111	60.172.616	64.824.156	5.614.399	1.694.922.530	1.949.833.117	-138.892.417	
2029	6.404.995.390	927.792.314	1.024.794.962	123.947.434	1.823.099.697	71.932.734	70.152.832	6.628.598	1.622.577.177	2.066.641.185	-144.064.008	
2030	6.245.057.856	903.637.969	999.261.657	141.729.301	1.969.048.661	85.039.979	75.960.706	7.735.283	1.502.844.026	2.232.834.365	-169.983.309	
2031	6.055.228.931	875.436.922	968.836.575	145.161.982	2.133.094.671	99.862.731	81.508.518	8.935.645	1.414.273.497	2.466.645.938	-232.369.451	
2032	5.889.072.412	850.074.671	941.920.291	155.032.193	2.300.871.546	116.546.072	87.273.743	10.226.941	1.291.985.601	2.650.011.305	-358.016.333	
2033	5.689.481.884	820.491.636	910.318.453	164.962.357	2.446.808.118	134.300.564	92.920.044	11.670.325	1.170.810.669	2.851.197.411	-411.307.311	
2034	5.519.283.515	786.795.825	851.085.262	173.684.795	2.613.686.935	154.794.998	98.487.712	13.076.174	1.017.881.187	3.174.790.611	-1.556.819.426	
2035	4.993.862.866	707.281.350	785.378.062	183.474.931	3.000.739.572	172.799.983	103.465.871	14.625.974	849.859.412	3.519.496.329	-2.626.636.918	
2036	4.562.819.741	655.980.753	730.054.359	191.221.966	3.299.413.933	202.621.147	107.791.394	16.245.291	736.053.333	3.866.734.792	-2.420.693.458	
2037	4.187.270.122	604.342.716	669.963.220	198.729.515	3.549.831.169	228.015.022	111.074.710	17.911.744	627.595.935	4.166.642.040	-2.836.135.539	
2038	3.797.594.293	542.949.973	617.615.087	204.703.417	3.810.370.099	257.710.892	115.009.439	19.637.741	516.565.600	4.407.408.498	-3.256.933.428	
2039	3.373.219.248	480.103.545	539.718.290	210.305.826	4.085.701.851	284.344.836	117.883.760	21.345.891	419.839.825	4.723.662.110	-3.703.813.285	
2040	2.889.346.227	408.354.465	462.295.396	215.055.788	4.398.175.746	320.843.411	120.806.580	23.197.658	370.619.861	5.072.311.173	-4.201.664.312	
2041	2.458.992.607	345.597.749	393.438.817	218.681.271	4.648.697.695	355.146.178	121.486.863	24.912.908	314.014.566	5.368.930.996	-4.916.894.330	
2042	2.112.097.429	296.524.666	338.031.589	221.269.726	4.811.032.962	391.048.643	122.115.142	26.656.536	244.555.684	5.652.043.241	-1.957.507.557	
2043	1.734.167.311	241.115.767	277.466.773	222.761.560	5.036.288.780	428.160.704	122.074.041	28.360.458	200.582.500	5.927.645.536	-2.527.861.597	
2044	1.351.059.594	189.298.275	216.109.535	223.113.143	5.213.627.456	466.415.302	121.239.548	30.065.961	169.467.810	6.054.801.410	-5.448.933.601	
2045	923.085.633	129.319.254	147.603.704	222.124.137	5.422.676.225	505.624.997	119.555.601	31.572.027	127.012.958	6.301.552.809	-6.024.539.932	
2046	610.917.358	85.537.037	97.750.669	219.303.735	5.534.366.564	514.923.269	116.835.866	33.076.756	83.307.047	6.439.486.150	-6.266.179.103	
2047	480.392.312	68.515.472	78.302.773	215.060.803	5.644.939.495	586.539.581	115.363.913	34.374.512	166.818.245	6.444.176.103	-6.297.358.158	
2048	385.015.986	53.015.018	61.605.758	210.331.984	5.714.477.697	626.183.799	109.053.050	35.564.913	115.510.706	6.115.881.433	-6.301.370.637	
2049	289.124.829	40.405.840	46.291.977	205.167.431	5.788.073.625	664.592.635	105.714.012	36.597.963	86.797.458	5.730.922.297	-6.284.125.539	
2050	216.640.837	28.929.320	33.660.937	199.585.676	5.866.405.439	709.076.163	101.622.518	37.465.698	61.981.527	5.606.053.576	-6.241.064.131	
2051	140.299.310	19.641.903	22.447.899	193.650.919	5.943.113.135	735.396.051	97.346.284	38.161.659	42.088.793	5.238.214.169	-6.176.854.572	
2052	89.077.124	12.596.799	14.896.340	187.275.823	6.023.789.413	767.353.665	92.943.372	39.681.193	26.993.137	4.110.043.471	-6.083.050.344	
2053	57.703.117	8.076.436	9.242.499	180.649.796	6.096.973.625	88.151.359	102.167.467	17.210.015	5.978.242.486	3.500.911.551	-2.587.061.931	
2054	34.710.957	4.893.139	5.553.592	173.796.170	4.711.034.542	82.840.469	83.922.537	19.181.676	4.830.435.391	2.820.022.407	-1.909.412.985	
2055	17.981.692	2.517.437	2.877.071	166.760.580	4.538.937.666	845.103.757	79.379.508	10.164.245	5.699.264.153	2.663.869.645	-1.875.067.517	
2056	8.156.629	1.141.028	1.305.061	159.587.025	4.357.226.730	864.093.213	73.847.472	8.909.442	2.446.989	5.394.724.142	-4.592.277.151	
2057	2.268.618	317.666	362.799	152.320.746	4.168.095.930	925.295.699	70.332.683	36.005.184	600.595.699	5.309.559.611	-5.308.879.656	
2058	376.723	52.741	60.276	144.997.649	3.974.756.318	845.379.175	65.911.140	30.706.854	113.017	5.114.323.337	-5.114.210.320	
2059	0	0	0	137.657.487	3.777.074.195	897.810.566	61.551.175	32.911.103	0	4.912.103.536	-4.912.103.536	
2060	0	0	0	130.333.866	3.577.383.907	901.012.156	57.281.477	36.559.864	0	4.702.671.559	-4.702.671.559	
2061	0	0	0	123.055.676	3.376.997.584	910.071.832	53.116.833	35.591.134	0	4.488.812.669	-4.488.812.669	
2062	0	0	0	115.850.123	3.176.299.394	948.022.934	49.699.608	34.491.772	0	4.270.726.220	-4.270.726.220	
2063	0	0	0	106.745.239	2.976.188.177	985.088.178	45.149.447	33.282.466	0	4.049.261.447	-4.049.261.447	
2064	0	0	0	101.759.929	2.777.466.946	978.728.966	41.701.155	31.968.430				

Evolución de las Personas

Valuación Integral

Año	Activos		Activos Jubilados		Activos Inválidos		Resumen		
	Afiliados Activos	Pensiones de Activos	Jubilaciones	Pensiones de Jubilación	Invalideces	Pensiones de Invalidez	Total Activos	Total Beneficiarios	Movimiento Neto
2,016	19,130	17	75	0	8	0	19,130	99	19,229
2,017	18,865	52	288	0	24	0	18,865	363	19,228
2,018	18,247	88	851	1	40	1	18,247	981	19,227
2,019	17,418	124	1,621	6	56	1	17,418	1,808	19,226
2,020	16,871	156	2,105	17	71	2	16,871	2,352	19,223
2,021	16,422	188	2,488	32	85	4	16,422	2,797	19,220
2,022	15,925	221	2,914	51	100	5	15,925	3,290	19,215
2,023	15,441	253	3,320	73	114	7	15,441	3,768	19,208
2,024	14,960	286	3,718	98	129	9	14,960	4,240	19,200
2,025	14,560	319	4,028	127	143	12	14,560	4,629	19,194
2,026	14,226	353	4,266	160	157	15	14,226	4,951	19,177
2,027	13,882	387	4,505	197	172	18	13,882	5,278	19,160
2,028	13,491	422	4,783	237	186	21	13,491	5,649	19,140
2,029	13,040	457	5,111	281	201	25	13,040	6,076	19,116
2,030	12,515	492	5,505	331	215	29	12,515	6,571	19,087
2,031	11,950	525	5,928	386	230	33	11,950	7,101	19,052
2,032	11,424	556	6,302	447	243	38	11,424	7,587	19,010
2,033	10,884	587	6,679	512	257	43	10,884	8,077	18,962
2,034	9,979	617	7,409	582	270	48	9,979	8,925	18,909
2,035	9,009	642	8,193	660	281	53	9,009	9,829	18,838
2,036	8,219	664	8,786	744	290	59	8,219	10,543	18,762
2,037	7,390	683	9,405	834	298	64	7,390	11,285	18,674
2,038	6,545	699	10,027	928	304	70	6,545	12,029	18,574
2,039	5,650	713	10,685	1,027	309	76	5,650	12,810	18,460
2,040	4,719	723	11,367	1,130	312	81	4,719	13,613	18,332
2,041	3,948	730	11,874	1,236	313	87	3,948	14,240	18,188
2,042	3,341	733	12,202	1,346	312	93	3,341	14,686	18,026
2,043	2,711	733	12,538	1,457	310	98	2,711	15,136	17,847
2,044	2,093	729	12,848	1,570	306	103	2,093	15,556	17,649
2,045	1,450	722	13,169	1,683	300	108	1,450	15,981	17,431
2,046	997	710	13,285	1,797	293	112	997	16,196	17,193
2,047	802	694	13,129	1,909	283	116	802	16,131	16,933
2,048	631	677	12,933	2,016	274	119	631	16,020	16,651
2,049	473	659	12,711	2,118	264	122	473	15,874	16,347
2,050	336	640	12,455	2,214	253	124	336	15,686	16,021
2,051	226	619	12,158	2,302	242	126	226	15,447	15,673
2,052	147	598	11,819	2,382	231	127	147	15,156	15,303
2,053	94	575	11,442	2,453	220	127	94	14,817	14,911
2,054	55	552	11,042	2,514	208	127	55	14,443	14,498
2,055	26	529	10,622	2,565	197	127	26	14,039	14,066
2,056	11	505	10,183	2,605	185	125	11	13,604	13,614
2,057	3	481	9,729	2,634	174	124	3	13,142	13,145
2,058	0	457	9,265	2,652	163	122	0	12,660	12,660
2,059	0	434	8,796	2,659	152	119	0	12,160	12,160
2,060	0	410	8,325	2,655	142	116	0	11,648	11,648
2,061	0	386	7,854	2,639	131	113	0	11,124	11,124
2,062	0	363	7,384	2,613	121	109	0	10,591	10,591
2,063	0	341	6,918	2,576	112	105	0	10,051	10,051
2,064	0	318	6,456	2,529	102	100	0	9,505	9,505
2,065	0	297	6,000	2,471	93	96	0	8,957	8,957
2,066	0	276	5,552	2,404	85	91	0	8,408	8,408
2,067	0	256	5,114	2,328	77	86	0	7,860	7,860
2,068	0	236	4,687	2,244	69	81	0	7,316	7,316
2,069	0	217	4,273	2,151	62	76	0	6,779	6,779
2,070	0	199	3,874	2,052	55	71	0	6,250	6,250
2,071	0	182	3,491	1,947	49	66	0	5,733	5,733
2,072	0	165	3,125	1,836	43	60	0	5,230	5,230
2,073	0	150	2,779	1,722	37	55	0	4,744	4,744
2,074	0	135	2,454	1,605	32	51	0	4,277	4,277
2,075	0	121	2,150	1,486	28	46	0	3,831	3,831
2,076	0	108	1,868	1,366	24	41	0	3,408	3,408
2,077	0	96	1,610	1,247	20	37	0	3,011	3,011
2,078	0	85	1,374	1,130	17	33	0	2,640	2,640
2,079	0	75	1,162	1,017	14	29	0	2,297	2,297
2,080	0	65	973	907	12	26	0	1,982	1,982
2,081	0	57	806	802	10	22	0	1,696	1,696
2,082	0	49	660	703	8	19	0	1,439	1,439
2,083	0	42	534	610	6	17	0	1,209	1,209
2,084	0	35	427	525	5	14	0	1,007	1,007
2,085	0	30	338	447	4	12	0	830	830
2,086	0	25	263	377	3	10	0	677	677
2,087	0	20	202	314	2	8	0	547	547
2,088	0	17	153	259	2	7	0	437	437
2,089	0	14	114	210	1	5	0	345	345
2,090	0	11	84	169	1	4	0	269	269
2,091	0	9	60	134	1	3	0	207	207
2,092	0	7	43	105	1	3	0	157	157
2,093	0	5	30	81	0	2	0	118	118
2,094	0	4	20	61	0	2	0	87	87
2,095	0	3	14	46	0	1	0	64	64
2,096	0	2	9	34	0	1	0	46	46
2,097	0	2	6	24	0	1	0	32	32
2,098	0	1	4	17	0	0	0	22	22
2,099	0	1	2	12	0	0	0	15	15
2,100	0	1	1	8	0	0	0	10	10

Instituto Provincial Autárquico Unificado de Seguridad Social Cuadro 4

Población Pasiva

Valor Actual de los aportes y beneficios futuros -Fluir de fondos anuales-

Valuación Integral

Tasa de interés real	Jubilados		Invalídidos		Pensionados Actuales	Orfandad Actuales	Total Beneficios	Movimiento Neto
	Beneficios de Jubilación	Beneficios de Pensiones de Afiliados Jubilados	Beneficios de Jubilación Extraordinaria	Beneficios de Pensiones de Jubilados Extraordinaria				
0.00%	52,221,124,366	9,946,843,584	1,502,912,166	535,124,323	4,241,076,587	49,187,787	68,496,868,813	-68,496,868,813
1.00%	45,382,603,301	7,841,718,849	1,326,474,860	483,072,827	3,600,044,933	46,779,566	58,690,754,339	-58,690,754,339
2.00%	39,874,518,136	6,262,859,570	1,182,649,607	354,827,108	3,205,308,817	44,581,041	50,924,744,490	-50,924,744,490
3.00%	35,386,035,293	5,064,668,656	1,063,970,902	294,099,115	2,842,037,865	42,568,609	44,693,380,440	-44,693,380,440
4.00%	31,698,606,898	4,143,032,250	964,933,825	246,416,918	2,548,312,239	40,721,797	39,631,425,917	-39,631,425,917
5.00%	28,669,470,761	3,427,315,257	881,425,226	208,562,527	2,305,771,732	39,022,797	35,471,570,304	-35,471,570,304
6.00%	26,021,334,397	2,865,059,035	810,333,220	178,193,826	2,103,199,436	37,436,078	32,015,775,992	-32,015,775,992



Instituto Provincial Autárquico Unificado de Seguridad Social Población Pasiva Cuadro 4

Flujo de beneficios anuales

Valuación Integral

Año	Jubilados		Invalídidos		Pensionados Actuales	Orfandad Actuales	Total Beneficios	Movimiento Neto
	Beneficios de Jubilación	Beneficio de Pensiones de Afiliados Jubilados	Beneficios de Jubilación Extraordinaria	Beneficio de Pensiones de Jubilados Extraordinaria				
2016	2.205.191.864	8.487.977	80.266.293	8.123.50	193.763.011	7.214.372	2.495.765.806	-2.495.765.806
2017	2.181.038.535	25.624.705	78.043.916	2.413.261	189.828.074	6.747.069	2.483.697.500	-2.483.697.500
2018	2.155.680.175	43.075.905	75.901.828	3.964.629	185.713.031	5.566.765	2.469.202.334	-2.469.202.334
2019	2.127.238.002	60.825.474	73.534.576	5.462.772	181.426.616	4.340.549	2.452.828.800	-2.452.828.800
2020	2.097.439.640	78.851.929	71.244.545	6.904.379	176.978.665	3.797.791	2.435.216.949	-2.435.216.949
2021	2.065.611.175	97.125.227	68.932.231	8.286.202	172.379.589	3.622.945	2.418.957.373	-2.418.957.373
2022	2.031.688.685	115.602.559	66.598.376	9.604.903	167.640.849	3.418.099	2.394.583.660	-2.394.583.660
2023	1.995.616.261	134.224.825	64.218.719	10.857.090	162.773.229	3.219.219	2.370.034.372	-2.370.034.372
2024	1.957.477.619	152.915.764	61.869.391	12.039.076	157.790.990	2.929.113	2.344.791.433	-2.344.791.433
2025	1.916.846.235	171.586.144	59.476.867	13.146.699	152.765.017	2.726.704	2.315.983.656	-2.315.983.656
2026	1.874.086.343	190.114.033	57.068.280	14.175.333	147.530.217	1.470.071	2.284.444.278	-2.284.444.278
2027	1.829.056.199	208.384.747	54.646.226	15.120.023	142.280.225	1.085.913	2.250.573.363	-2.250.573.363
2028	1.781.759.841	226.251.750	52.213.879	15.975.563	136.969.720	921.216	2.214.091.969	-2.214.091.969
2029	1.732.216.733	243.559.186	49.775.134	16.736.547	131.643.912	745.487	2.174.646.998	-2.174.646.998
2030	1.680.162.910	260.140.158	47.314.550	17.397.522	126.227.969	531.988	2.132.095.098	-2.132.095.098
2031	1.628.550.350	275.819.365	44.897.418	17.953.125	120.826.638	397.523	2.086.444.420	-2.086.444.420
2032	1.578.450.976	290.416.873	42.469.974	18.398.344	115.424.615	397.335	2.037.654.157	-2.037.654.157
2033	1.512.536.608	303.753.536	40.059.123	18.729.170	110.036.809	397.139	1.985.512.385	-1.985.512.385
2034	1.452.617.277	315.656.703	37.672.391	18.942.463	104.677.733	398.519	1.929.765.066	-1.929.765.066
2035	1.390.905.065	325.963.134	35.317.604	19.036.437	99.361.243	0	1.870.583.482	-1.870.583.482
2036	1.327.339.868	334.520.459	33.002.678	19.010.503	94.100.796	0	1.808.174.306	-1.808.174.306
2037	1.262.690.462	341.189.155	30.735.578	18.965.578	88.958.746	0	1.742.390.520	-1.742.390.520
2038	1.196.559.935	345.845.414	28.524.230	18.844.129	83.802.010	0	1.673.335.719	-1.673.335.719
2039	1.129.385.911	348.385.717	26.376.587	18.230.292	78.791.813	0	1.601.170.321	-1.601.170.321
2040	1.061.439.583	348.731.849	24.299.819	17.750.058	73.902.967	0	1.526.114.477	-1.526.114.477
2041	993.026.668	346.834.320	22.360.114	17.171.158	69.119.106	0	1.448.450.759	-1.448.450.759
2042	924.482.951	342.675.627	20.383.384	16.502.871	64.383.613	0	1.368.528.449	-1.368.528.449
2043	856.176.837	336.274.750	18.555.235	15.786.043	59.999.235	0	1.286.762.109	-1.286.762.109
2044	788.495.142	327.690.849	16.819.849	14.943.241	55.677.655	0	1.203.626.735	-1.203.626.735
2045	721.837.671	317.025.222	15.190.291	14.078.137	51.329.282	0	1.119.650.583	-1.119.650.583
2046	656.610.060	304.422.256	13.639.634	13.174.870	47.363.468	0	1.035.510.308	-1.035.510.308
2047	593.214.465	290.699.091	12.260.224	12.247.486	43.789.323	0	951.520.182	-951.520.182
2048	532.480.477	274.193.252	10.862.503	11.309.556	40.212.997	0	868.618.684	-868.618.684
2049	473.457.341	257.057.113	9.626.016	10.373.741	36.840.746	0	787.354.959	-787.354.959
2050	417.403.570	238.949.458	8.489.685	9.451.338	33.675.924	0	708.371.934	-708.371.934
2051	365.391.099	220.175.724	7.451.365	8.552.259	30.720.139	0	632.291.233	-632.291.233
2052	316.483.979	201.048.074	6.508.142	7.684.715	27.973.558	0	559.698.498	-559.698.498
2053	271.306.158	181.874.064	5.656.345	6.855.464	25.434.778	0	491.127.710	-491.127.710
2054	230.030.189	162.952.456	4.891.639	6.009.902	23.109.494	0	427.044.880	-427.044.880
2055	192.766.340	144.555.380	4.209.384	5.332.295	20.965.331	0	367.828.829	-367.828.829
2056	159.550.099	126.929.989	3.694.384	4.646.205	19.021.938	0	313.753.416	-313.753.416
2057	130.343.091	110.287.322	3.070.969	4.013.532	17.261.283	0	264.976.197	-264.976.197
2058	105.024.797	94.798.012	2.603.666	3.435.603	15.673.056	0	221.535.075	-221.535.075
2059	83.406.876	80.589.363	2.196.830	2.912.880	14.246.086	0	183.352.033	-183.352.033
2060	65.231.014	67.743.843	1.844.952	2.445.048	12.868.526	0	150.241.382	-150.241.382
2061	50.222.375	56.299.162	1.542.365	2.030.977	11.828.022	0	121.922.922	-121.922.922
2062	38.024.027	46.251.101	1.283.891	1.668.883	10.812.015	0	98.039.827	-98.039.827
2063	28.292.500	37.558.521	1.063.060	1.356.165	9.907.943	0	78.179.089	-78.179.089
2064	20.673.174	30.149.591	877.979	1.089.593	9.103.411	0	61.894.059	-61.894.059
2065	14.823.089	23.928.460	721.575	865.367	8.306.470	0	48.725.562	-48.725.562
2066	10.422.428	18.782.170	590.582	679.321	7.745.830	0	38.230.332	-38.230.332
2067	7.180.058	14.587.749	481.281	527.075	7.170.916	0	29.947.080	-29.947.080
2068	4.843.119	11.219.098	390.663	404.206	6.652.025	0	23.509.021	-23.509.021
2069	3.196.562	8.532.333	315.706	306.388	6.180.312	0	18.551.360	-18.551.360
2070	2.063.383	6.470.990	253.769	229.557	5.747.714	0	14.768.413	-14.768.413
2071	1.302.130	4.868.176	202.828	170.021	5.347.130	0	11.899.285	-11.899.285
2072	803.181	3.649.062	161.201	124.512	4.975.571	0	9.710.534	-9.710.534
2073	484.200	2.731.770	127.356	90.190	4.619.216	0	8.052.732	-8.052.732
2074	285.280	2.047.569	99.697	64.683	4.283.241	0	6.780.361	-6.780.361
2075	164.291	1.540.119	77.120	45.827	3.961.303	0	5.789.261	-5.789.261
2076	92.512	1.164.940	59.491	32.145	3.652.435	0	5.001.522	-5.001.522
2077	59.975	887.255	45.273	22.298	3.353.911	0	4.359.711	-4.359.711
2078	27.516	680.700	33.023	15.281	3.064.157	0	3.822.577	-3.822.577
2079	14.566	525.717	25.036	10.328	2.785.468	0	3.361.113	-3.361.113
2080	7.569	408.149	18.228	6.868	2.514.247	0	2.955.061	-2.955.061
2081	3.865	317.938	12.966	4.485	2.251.235	0	2.590.489	-2.590.489
2082	1.919	247.954	8.991	2.871	1.996.783	0	2.258.537	-2.258.537
2083	955	193.127	6.125	1.795	1.751.931	0	1.953.993	-1.953.993
2084	462	149.847	4.074	1.093	1.518.646	0	1.674.123	-1.674.123
2085	218	115.527	2.886	647	1.298.881	0	1.417.858	-1.417.858
2086	100	88.283	1.579	372	1.094.828	0	1.185.161	-1.185.161
2087	45	66.705	957	208	908.408	0	976.322	-976.322
2088	19	49.708	556	113	741.098	0	791.494	-791.494
2089	8	36.439	296	59	593.786	0	630.588	-630.588
2090	3	26.210	145	30	466.733	0	493.121	-493.121
2091	1	18.453	49	15	359.526	0	376.044	-376.044
2092	0	12.688	0	7	271.103	0	283.799	-283.799
2093	0	8.501	0	4	199.876	0	208.381	-208.381
2094	0	5.538	0	2	143.808	0	149.433	-149.433
2095	0	3.560	0	1	101.016	0	104.512	-104.512
2096	0	2.143	0	0	69.045	0	71.188	-71.188
2097	0	1.269	0	0	45.870	0	47.140	-47.140
2098	0	728	0	0	29.562	0	30.291	-30.291
2099	0	404	0	0	18.450	0	18.851	-18.851
2100	0	217	0	0	11.142	0	11.359	-11.359

Evolución de la Población Pasiva

Valuación Integral

Año	Activos Jubilados				Pensionados Actuales				Subsidio por Fallecimiento	Total Beneficios
	Jubilaciones	Pensionares de Jubilación	Invalídicos	Pensionares de Invalidez	Pensionados Actuales	Orfandad Actuales	Fallecimiento			
2016	4.671	25	224	3	617	32	29	5.529		
2017	4.617	76	218	9	624	30	60	5.579		
2018	4.539	126	212	14	611	25	64	5.547		
2019	4.498	177	205	20	597	19	68	5.516		
2020	4.432	229	199	25	582	16	72	5.483		
2021	4.362	280	193	30	567	15	76	5.446		
2022	4.287	331	186	34	552	14	81	5.405		
2023	4.208	383	180	39	537	13	85	5.359		
2024	4.125	434	173	43	521	11	90	5.304		
2025	4.037	485	167	46	504	8	95	5.247		
2026	3.944	535	160	50	488	6	99	5.182		
2027	3.847	583	153	53	471	4	104	5.117		
2028	3.745	631	146	56	454	3	109	5.035		
2029	3.638	676	140	58	437	2	113	4.952		
2030	3.527	719	133	60	420	1	118	4.861		
2031	3.411	760	126	62	403	1	122	4.763		
2032	3.291	798	119	64	386	1	127	4.658		
2033	3.167	831	112	64	368	1	131	4.545		
2034	3.039	861	106	65	351	0	134	4.423		
2035	2.908	887	99	65	334	0	138	4.293		
2036	2.773	908	93	65	317	0	141	4.156		
2037	2.636	924	86	64	300	0	144	4.016		
2038	2.496	934	80	63	284	0	146	3.857		
2039	2.354	939	74	62	267	0	148	3.692		
2040	2.210	938	68	60	252	0	149	3.528		
2041	2.066	931	63	58	236	0	150	3.354		
2042	1.922	919	57	56	221	0	150	3.174		
2043	1.778	900	52	53	206	0	149	2.992		
2044	1.636	876	47	51	192	0	147	2.807		
2045	1.497	847	43	48	178	0	144	2.612		
2046	1.360	813	38	45	165	0	141	2.421		
2047	1.228	774	34	41	152	0	136	2.232		
2048	1.101	721	30	38	140	0	131	2.044		
2049	979	686	27	35	129	0	125	1.856		
2050	863	637	24	32	119	0	119	1.675		
2051	755	587	21	29	109	0	112	1.504		
2052	653	537	18	26	100	0	104	1.334		
2053	560	486	16	23	91	0	96	1.175		
2054	474	435	14	21	83	0	87	1.027		
2055	397	386	12	18	76	0	79	890		
2056	329	340	10	16	69	0	70	764		
2057	269	295	8	14	64	0	62	650		
2058	217	254	7	12	58	0	54	548		
2059	172	216	6	10	53	0	46	458		
2060	135	182	5	9	49	0	38	379		
2061	104	152	4	7	45	0	32	311		
2062	78	125	3	6	41	0	26	254		
2063	58	101	3	5	38	0	21	206		
2064	43	82	2	4	35	0	16	166		
2065	31	65	2	3	33	0	12	133		
2066	22	51	2	3	30	0	9	107		
2067	15	40	1	2	28	0	7	86		
2068	10	31	1	2	26	0	5	70		
2069	7	24	1	1	24	0	4	57		
2070	4	18	1	1	23	0	3	47		
2071	3	14	1	1	21	0	2	39		
2072	2	10	0	1	20	0	1	33		
2073	1	8	0	0	18	0	1	28		
2074	1	6	0	0	17	0	0	24		
2075	0	5	0	0	16	0	0	21		
2076	0	4	0	0	14	0	0	19		
2077	0	3	0	0	13	0	0	16		
2078	0	2	0	0	12	0	0	15		
2079	0	2	0	0	11	0	0	13		
2080	0	1	0	0	10	0	0	11		
2081	0	1	0	0	9	0	0	10		
2082	0	1	0	0	8	0	0	9		
2083	0	1	0	0	8	0	0	9		
2084	0	1	0	0	7	0	0	8		
2085	0	0	0	0	6	0	0	7		
2086	0	0	0	0	5	0	0	6		
2087	0	0	0	0	4	0	0	5		
2088	0	0	0	0	3	0	0	4		
2089	0	0	0	0	3	0	0	3		
2090	0	0	0	0	2	0	0	2		
2091	0	0	0	0	2	0	0	2		
2092	0	0	0	0	1	0	0	1		
2093	0	0	0	0	1	0	0	1		
2094	0	0	0	0	1	0	0	1		
2095	0	0	0	0	0	0	0	0		



Instituto Provincial Autárquico Unificado de Seguridad Social
Población Ingresante

Cuadro 5

Valor Actual de los aportes y beneficios futuros -Fluir de fondos anuales-

Valuación Integral

Table with 12 columns: Tasa de Interés real, Activos (Salario, Aporte Personal, Contribución Patronal, Beneficios de Pensiones), Activos Jubilados (Beneficios de Jubilación), Activos Invalídos (Beneficio de Invalidez), and Resumen (Total Aportes, Total Beneficios, Movimiento Neto). Rows show data for interest rates from 0.00% to 6.00%.

Instituto Provincial Autárquico Unificado de Seguridad Social
Población Ingresante
Fluir de aportes y beneficios anuales

Cuadro 6

Valuación Integral

Main data table with 12 columns: Año, Activos (Salario, Aporte Personal, Contribución Patronal, Beneficios de Pensiones), Activos Jubilados (Beneficios de Jubilación), Activos Invalídos (Beneficio de Invalidez), and Resumen (Total Aportes, Total Beneficios, Movimiento Neto). Rows list years from 2016 to 2100.

Statement of Financial Position as of December 31, 2013
 Includes the Statement of Activities for 2013

Under the provisions of the Uniform Accounting System for State and Local Governments

Fund	Fund Description	Assets		Liabilities		Net Assets	
		Current	Non-current	Current	Non-current	Current	Non-current
100	General Fund	1,234,567	567,890	345,678	123,456	888,889	444,434
200	Capital Projects Fund	456,789	1,234,567	789,012	345,678	667,777	889,012
300	Debt Service Fund	123,456	789,012	567,890	123,456	666,666	666,666
400	Special Revenue Fund	789,012	345,678	234,567	123,456	554,445	222,222
500	Operating Fund	234,567	123,456	123,456	78,901	111,111	44,555
600	Trust Fund	567,890	123,456	345,678	123,456	222,212	111,111
700	Other Funds	123,456	789,012	456,789	234,567	666,666	444,434
	Total	3,456,789	4,567,890	2,345,678	1,234,567	2,111,111	1,333,323

Evolución de las Personas

Valoración Integral

Año	Activos		Pasivos		Ingresos		Reservas		Total
	Apartados	Inhabilitados	Inhabilitados	Apartados	Inhabilitados	Apartados	Inhabilitados		
2016	19.190	99	5.992	99	0	19.229	5.991	24.920	
2017	19.845	363	5.573	361	0	19.229	5.912	25.144	
2018	16.217	961	5.217	962	0	19.229	6.179	22.400	
2019	17.418	1.808	5.516	1.811	1	19.229	7.325	26.552	
2020	16.871	2.552	5.493	2.553	3	19.229	7.538	27.667	
2021	16.422	2.797	5.446	2.807	6	19.229	6.250	27.478	
2022	15.925	3.299	5.305	3.301	9	19.229	6.761	27.933	
2023	15.241	3.758	5.190	3.761	12	19.229	6.970	28.368	
2024	14.960	4.280	5.066	4.269	17	19.229	6.563	28.712	
2025	14.590	4.829	5.247	4.860	22	19.229	6.906	29.127	
2026	14.228	4.991	5.192	5.003	28	19.229	6.764	29.599	
2027	13.822	5.232	5.112	5.239	35	19.229	6.621	29.853	
2028	13.490	5.649	5.035	5.733	42	19.229	6.477	29.964	
2029	13.000	6.076	4.952	6.199	51	19.229	6.330	30.307	
2030	12.513	6.371	4.861	6.314	61	19.229	6.181	30.722	
2031	11.980	7.191	4.763	7.229	72	19.229	6.032	31.282	
2032	11.424	7.957	4.658	7.905	84	19.229	5.881	31.758	
2033	10.841	8.677	4.545	8.345	98	19.229	5.727	32.159	
2034	9.979	9.925	4.423	9.250	114	19.229	5.571	32.692	
2035	9.190	11.011	4.293	10.229	132	19.229	5.413	33.282	
2036	8.219	12.543	4.156	11.010	153	19.229	5.252	33.941	
2037	7.390	11.285	4.016	11.819	176	19.229	5.089	34.700	
2038	6.545	12.029	3.873	12.644	202	19.229	4.924	35.517	
2039	5.680	12.210	3.696	13.429	232	19.229	4.757	36.382	
2040	4.719	13.615	3.528	14.310	264	19.229	4.589	37.299	
2041	3.741	14.284	3.354	15.261	312	19.229	4.420	38.261	
2042	3.241	14.686	3.174	15.988	351	19.229	4.250	39.219	
2043	2.711	15.316	2.990	16.518	392	19.229	4.079	40.242	
2044	2.045	15.356	2.812	17.106	436	19.229	3.907	41.322	
2045	1.450	15.981	2.612	17.779	484	19.229	3.734	42.466	
2046	997	16.196	2.421	18.252	535	19.229	3.560	43.672	
2047	602	16.331	2.230	18.427	589	19.229	3.385	44.938	
2048	401	16.900	2.043	18.990	646	19.229	3.209	46.267	
2049	298	17.821	1.856	19.756	714	19.229	3.032	47.667	
2050	196	18.686	1.675	20.801	794	19.229	2.855	49.138	
2051	220	19.447	1.500	21.003	887	19.229	2.678	50.687	
2052	117	19.764	1.331	21.942	994	19.229	2.501	52.301	
2053	64	14.817	1.175	18.115	1.094	19.229	2.324	49.330	
2054	33	14.441	1.027	19.171	1.205	19.229	2.147	48.222	
2055	20	14.039	890	19.201	1.317	19.229	1.970	47.215	
2056	11	13.604	764	19.211	1.431	19.229	1.793	46.210	
2057	3	13.142	650	19.229	1.546	19.229	1.616	45.210	
2058	0	12.660	548	19.229	1.661	19.229	1.439	44.210	
2059	0	12.160	458	19.229	1.777	19.229	1.262	43.210	
2060	0	11.644	379	19.229	1.893	19.229	1.085	42.210	
2061	0	11.121	311	19.229	2.019	19.229	908	41.210	
2062	0	10.591	254	19.229	2.146	19.229	731	40.210	
2063	0	10.051	206	19.229	2.272	19.229	554	39.210	
2064	0	9.505	166	19.229	2.399	19.229	377	38.210	
2065	0	8.957	134	19.229	2.526	19.229	200	37.210	
2066	0	8.406	107	19.229	2.652	19.229	23	36.210	
2067	0	7.860	86	19.229	2.779	19.229	0	35.210	
2068	0	7.316	67	19.229	2.906	19.229	0	34.210	
2069	0	6.779	50	19.229	3.032	19.229	0	33.210	
2070	0	6.230	47	19.229	3.159	19.229	0	32.210	
2071	0	5.733	39	19.229	3.286	19.229	0	31.210	
2072	0	5.230	33	19.229	3.413	19.229	0	30.210	
2073	0	4.741	28	19.229	3.540	19.229	0	29.210	
2074	0	4.277	24	19.229	3.667	19.229	0	28.210	
2075	0	3.831	21	19.229	3.794	19.229	0	27.210	
2076	0	3.400	19	19.229	3.921	19.229	0	26.210	
2077	0	3.011	16	19.229	4.048	19.229	0	25.210	
2078	0	2.680	15	19.229	4.175	19.229	0	24.210	
2079	0	2.297	13	19.229	4.302	19.229	0	23.210	
2080	0	1.992	11	19.229	4.429	19.229	0	22.210	
2081	0	1.696	10	19.229	4.556	19.229	0	21.210	
2082	0	1.439	9	19.229	4.683	19.229	0	20.210	
2083	0	1.200	8	19.229	4.810	19.229	0	19.210	
2084	0	1.007	7	19.229	4.937	19.229	0	18.210	
2085	0	830	6	19.229	5.064	19.229	0	17.210	
2086	0	677	5	19.229	5.191	19.229	0	16.210	
2087	0	447	4	19.229	5.318	19.229	0	15.210	
2088	0	417	3	19.229	5.445	19.229	0	14.210	
2089	0	345	2	19.229	5.572	19.229	0	13.210	
2090	0	269	2	19.229	5.699	19.229	0	12.210	
2091	0	207	1	19.229	5.826	19.229	0	11.210	
2092	0	157	1	19.229	5.953	19.229	0	10.210	
2093	0	118	1	19.229	6.080	19.229	0	9.210	
2094	0	87	1	19.229	6.207	19.229	0	8.210	
2095	0	64	0	19.229	6.334	19.229	0	7.210	
2096	0	46	0	19.229	6.461	19.229	0	6.210	
2097	0	32	0	19.229	6.588	19.229	0	5.210	
2098	0	22	0	19.229	6.715	19.229	0	4.210	
2099	0	15	0	19.229	6.842	19.229	0	3.210	
2100	0	10	0	19.229	6.969	19.229	0	2.210	
2101	0	7	0	19.229	7.096	19.229	0	1.210	
2102	0	4	0	19.229	7.223	19.229	0	0.210	
2103	0	2	0	19.229	7.350	19.229	0	0	
2104	0	2	0	19.229	7.477	19.229	0	0	
2105	0	1	0	19.229	7.604	19.229	0	0	
2106	0	1	0	19.229	7.731	19.229	0	0	
2107	0	0	0	19.229	7.858	19.229	0	0	
2108	0	0	0	19.229	7.985	19.229	0	0	
2109	0	0	0	19.229	8.112	19.229	0	0	
2110	0	0	0	19.229	8.239	19.229	0	0	
2111	0	0	0	19.229	8.366	19.229	0	0	
2112	0	0	0	19.229	8.493	19.229	0	0	
2113	0	0	0	19.229	8.620	19.229	0	0	
2114	0	0	0	19.229	8.747	19.229	0	0	
2115	0	0	0	19.229	8.874	19.229	0	0	
2116	0	0	0	19.229	9.001	19.229	0	0	
2117	0	0	0	19.229	9.128	19.229	0	0	
2118	0	0	0	19.229	9.255	19.229	0	0	
2119	0	0	0	19.229	9.382	19.229	0	0	
2120	0	0	0	19.229	9.509	19.229	0	0	
2121	0	0	0	19.229	9.636	19.229	0	0	
2122	0	0	0	19.229	9.763	19.229	0	0	
2123	0	0	0	19.229	9.890	19.229	0	0	
2124	0	0	0	19.229	10.017	19.229	0	0	
2125	0	0	0	19.229	10.144	19.229	0	0	
2126	0	0	0	19.229	10.271	19.229	0	0	
2127	0	0	0	19.229	10.398	19.229	0	0	
2128	0	0	0	19.229	10.525	19.229	0	0	
2129	0	0	0	19.229	10.652	19.229	0	0	
2130	0	0	0	19.229	10.779	19.229	0	0	
2131	0	0	0	19.229	10.906	19.229	0	0	
2132	0	0	0	19.229	11.033	19.229	0	0	
2133	0	0	0	19.229	11.160	19.229	0	0	
2134	0	0	0	19.229	11.287	19.229	0	0	
2135	0	0	0	19.229	11.414	19.229	0	0	
2136	0	0	0	19.229	11.541	19.229	0	0	
2137	0	0	0	19.229	11.668	19.229	0	0	
2138	0	0	0	19.229	11.795	19.229	0	0	
2139	0	0	0	19.229	11.922	19.229	0	0	
2140	0	0	0	19.229	12.049	19.229	0	0	
2141	0	0	0	19.229	12.176	19.229	0	0	
2142	0	0	0	19.229	12.303	19.229	0	0	
2143	0	0	0	19.229	12.430	19.229	0	0	
2144	0	0	0	19.229	12.557	19.229	0	0	
2145	0	0	0	19.229	12.684	19.229	0	0	
2146	0	0	0	19.229	12.811	19.229	0	0	
2147	0	0	0	19.229	12.938	19.229	0	0	
2148	0	0	0	19.229	13.065	19.229	0	0	
2149	0	0	0	19.229	13.192	19.229	0	0	
2150	0	0	0	19.229	13.319	19.229	0	0	
2151	0	0	0	19.229	13.446	19.229	0	0	
2152	0	0	0	19.229	13.573	19.229	0	0	
2153	0	0	0	19.229	13.700	19.229	0	0	
2154	0	0	0	19.229	13.827	19.229	0	0	
2155	0	0	0	19.229	13.954	19.229	0	0	
2156	0	0	0	19.229	14.081	19.229	0	0	
2157	0	0	0	19.229	14.208	19.229	0	0	
2158	0	0							

Instituto Provincial Autárquico Unificado de Seguridad Social
Población Abierta Activa y Pasiva
Balances Actuariales

Cuadro 7


Valuación Integral

Tasa de interés real	0,00%	1,00%	2,00%	3,00%	4,00%	5,00%	6,00%
Activo Actuarial							
Aportes Personales - Activos	23,447,352,463	20,862,020,278	18,692,618,235	16,859,687,309	15,300,733,359	13,966,293,651	12,816,977,111
Contribuciones Patronales - Activos	25,941,665,996	23,064,689,326	20,652,560,022	18,616,161,483	16,885,459,949	15,405,068,954	14,130,914,111
Aportes Personales - Ingresantes	84,140,393,316	50,283,744,841	31,662,002,514	20,927,374,627	14,450,601,934	10,370,815,422	7,696,848,302
Contribución Patronal - Ingresantes	92,206,970,717	55,060,528,535	34,641,773,869	22,878,694,848	15,786,053,528	11,321,314,338	8,397,002,369
Total del Activo - Población Cerrada	49,389,018,459	43,926,709,604	39,345,178,257	35,475,848,792	32,186,193,308	29,371,362,605	26,947,892,069
Total del Activo - Población Abierta	225,736,382,491	149,270,982,980	105,648,954,639	79,281,918,268	62,422,848,769	51,063,492,365	43,041,742,740
Pasivo Actuarial							
Beneficios Población Pasiva	68,496,868,813	58,690,754,339	50,924,744,490	44,693,380,440	39,631,425,917	35,471,570,304	32,015,775,992
Beneficios Población Activa	224,322,108,767	160,194,643,853	116,917,247,675	87,117,641,163	66,199,450,882	51,243,117,284	40,360,482,576
Beneficios Población Ingresante	540,736,941,554	244,780,948,790	117,669,824,129	59,805,092,838	31,965,030,703	17,866,027,972	10,386,008,487
Gastos de Administración - Población Cerrada	987,780,369	878,534,192	786,903,565	709,516,976	643,723,866	587,427,252	538,957,841
Gastos de Administración - Población Abierta	4,514,727,650	2,985,419,660	2,112,979,093	1,585,638,365	1,248,456,975	1,021,269,847	860,834,855
Total del Pasivo - Población Cerrada	293,806,757,950	219,763,932,384	168,628,895,730	132,520,538,578	106,474,600,666	87,302,114,840	72,915,216,409
Total del Pasivo - Población Abierta	838,070,646,785	466,651,766,641	287,624,795,386	193,201,752,806	139,044,364,478	105,601,985,407	83,623,101,909
Población Cerrada							
Reserva Matemática	244,417,739,491	175,837,222,780	129,283,717,473	97,044,689,786	74,288,407,358	57,930,752,235	45,967,324,340
Patrimonio Neto	3,565,898,560	3,565,898,560	3,565,898,560	3,565,898,560	3,565,898,560	3,565,898,560	3,565,898,560
Superavit o (Déficit) Actuarial	-240,851,840,931	-172,271,324,220	-125,717,818,913	-93,478,791,226	-70,722,508,798	-54,364,853,675	-42,401,425,780
Período Crítico (*)	2,021	2,021	2,021	2,021	2,021	2,022	2,022
% de incremento sobre tasas de cot actuales	-87,66%	392,18%	319,53%	263,50%	219,73%	185,09%	157,35%
Población Abierta							
Reserva Matemática	612,334,264,293	317,380,783,661	181,975,840,747	113,919,834,538	76,621,515,708	54,538,493,042	40,581,359,169
Patrimonio Neto	3,565,898,560	3,565,898,560	3,565,898,560	3,565,898,560	3,565,898,560	3,565,898,560	3,565,898,560
Superavit o (Déficit) Actuarial	-608,768,365,733	-313,814,885,101	-178,409,942,187	-110,253,935,978	-73,055,617,148	-50,972,594,482	-37,015,460,609
Período Crítico (*)	2,022	2,022	2,022	2,022	2,022	2,022	2,023
% de incremento sobre tasas de cot actuales	269,68%	210,23%	168,87%	139,19%	117,03%	99,82%	86,00%

(*) el período crítico se define como el año en el cual el Patrimonio Neto se hace negativo

Población Abierta Activa y Pasiva
 Necesidades de Financiamiento Anual
 Flujos Anual de Ingresos por Aportes y Pagos por Beneficios y Gastos

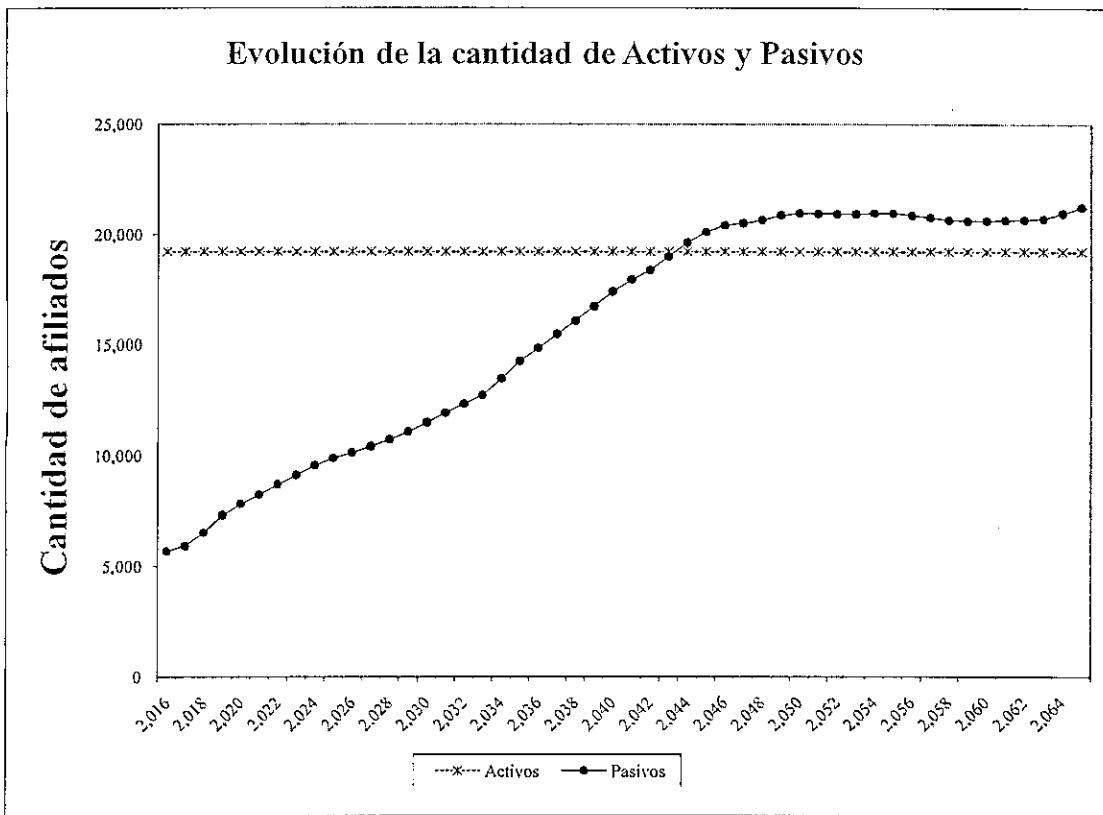
Valuación Integral

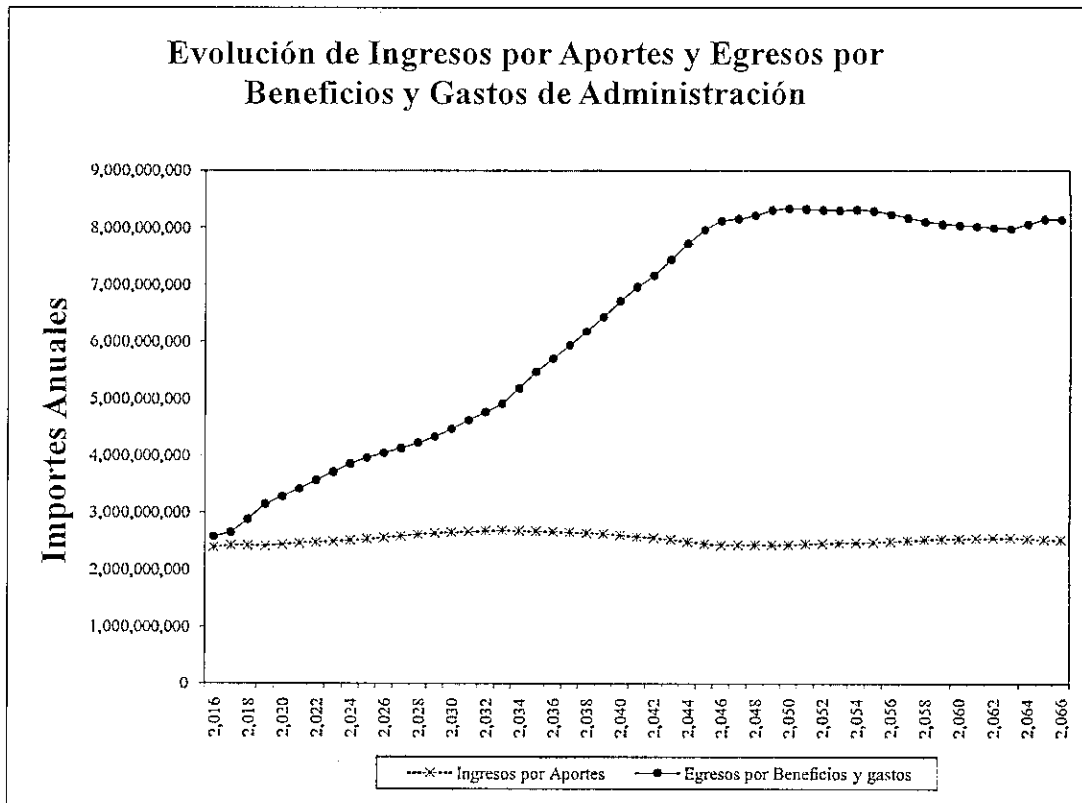


Año	Masa Salarial	Aporte Personal	Contribución Patronal	Beneficios Previsionales	Gastos de Administración	Total de Ingresos	Total de Egresos	Neto	% sobre masa salarial
2,016	7,825,624,641	1,143,614,364	1,252,099,943	2,529,222,918	47,874,286	2,393,714,307	2,577,097,204	-183,382,898	-2.34%
2,017	7,927,066,003	1,156,203,662	1,268,330,560	2,607,329,226	48,490,684	2,424,534,223	2,655,819,911	-231,285,688	-2.92%
2,018	7,922,786,074	1,155,261,071	1,267,645,772	2,835,052,428	48,458,137	2,422,906,846	2,883,510,565	-460,603,719	-5.81%
2,019	7,912,594,639	1,153,516,772	1,266,015,142	3,098,936,602	48,390,638	2,419,531,914	3,147,327,240	-727,795,326	-9.20%
2,020	7,987,699,168	1,164,303,336	1,278,031,867	3,238,290,345	48,846,704	2,442,335,203	3,287,137,049	-844,801,846	-10.58%
2,021	8,054,269,607	1,173,800,379	1,288,683,136	3,369,823,605	49,251,270	2,462,563,516	3,419,074,875	-956,511,360	-11.88%
2,022	8,107,126,907	1,181,497,112	1,297,140,305	3,518,839,355	49,572,748	2,478,637,417	3,568,412,103	-1,089,774,686	-13.44%
2,023	8,161,872,348	1,189,446,604	1,305,899,576	3,662,606,536	49,906,924	2,495,346,180	3,712,513,460	-1,217,167,280	-14.91%
2,024	8,217,226,849	1,197,488,971	1,314,756,296	3,804,379,249	50,244,905	2,512,245,266	3,854,624,155	-1,342,378,888	-16.34%
2,025	8,290,360,445	1,207,943,166	1,326,457,671	3,915,733,466	50,688,017	2,534,400,837	3,966,421,483	-1,432,020,646	-17.27%
2,026	8,385,191,496	1,221,352,420	1,341,630,639	3,996,387,972	51,259,661	2,562,983,060	4,047,647,634	-1,484,664,574	-17.71%
2,027	8,477,749,822	1,234,429,937	1,356,439,971	4,078,427,734	51,817,398	2,590,869,909	4,130,245,132	-1,539,375,223	-18.16%
2,028	8,562,885,841	1,246,452,542	1,370,061,735	4,173,143,856	52,330,286	2,616,514,277	4,225,374,142	-1,608,859,865	-18.79%
2,029	8,640,560,760	1,257,295,182	1,382,489,722	4,282,510,813	52,795,698	2,639,784,903	4,335,306,511	-1,695,521,608	-19.62%
2,030	8,688,718,657	1,264,075,029	1,390,194,985	4,418,451,958	53,085,400	2,654,270,015	4,471,537,358	-1,817,267,343	-20.92%
2,031	8,724,795,885	1,269,318,690	1,395,967,341	4,569,257,573	53,305,721	2,665,286,031	4,622,563,294	-1,957,277,263	-22.43%
2,032	8,773,401,602	1,276,204,636	1,403,744,257	4,706,880,855	53,598,978	2,679,948,892	4,760,479,833	-2,080,530,941	-23.71%
2,033	8,801,611,405	1,280,121,819	1,408,257,825	4,859,401,477	53,767,595	2,688,379,643	4,913,169,070	-2,224,789,426	-25.28%
2,034	8,784,307,131	1,277,827,851	1,405,489,141	5,131,146,432	53,666,340	2,683,316,992	5,184,812,772	-2,501,495,780	-28.48%
2,035	8,754,365,188	1,273,703,607	1,400,698,430	5,421,308,719	53,488,041	2,674,402,037	5,474,796,760	-2,800,394,723	-31.99%
2,036	8,730,961,586	1,270,312,428	1,396,953,854	5,651,414,240	53,345,326	2,667,266,282	5,704,759,565	-3,037,493,284	-34.79%
2,037	8,697,344,693	1,265,469,725	1,391,575,151	5,891,542,690	53,140,898	2,657,044,876	5,944,683,587	-3,287,638,712	-37.80%
2,038	8,660,085,201	1,260,104,943	1,385,613,632	6,130,163,086	52,914,372	2,645,718,575	6,183,077,458	-3,537,358,882	-40.85%
2,039	8,610,063,886	1,252,804,155	1,377,610,222	6,381,879,750	52,608,288	2,630,414,376	6,434,488,037	-3,804,073,661	-44.18%
2,040	8,519,878,411	1,239,357,505	1,363,180,546	6,664,190,391	52,050,761	2,602,538,051	6,716,241,152	-4,113,703,101	-48.28%
2,041	8,435,578,526	1,227,122,338	1,349,692,084	6,910,864,508	51,536,288	2,576,814,127	6,962,400,797	-4,385,586,740	-51.99%
2,042	8,378,756,318	1,219,394,513	1,340,601,011	7,113,144,555	51,199,910	2,559,995,524	7,164,344,466	-4,604,348,942	-54.95%
2,043	8,269,608,893	1,203,873,562	1,323,137,423	7,389,013,704	50,540,220	2,527,010,985	7,439,553,924	-4,912,542,938	-59.40%
2,044	8,151,307,076	1,187,199,127	1,304,209,132	7,665,966,996	49,828,165	2,491,408,259	7,715,795,161	-5,224,386,906	-64.09%
2,045	8,029,801,687	1,170,568,110	1,284,768,270	7,911,743,103	49,106,728	2,455,336,380	7,960,849,830	-5,505,513,450	-68.56%
2,046	7,958,149,752	1,160,843,362	1,273,303,960	8,071,531,188	48,682,946	2,434,147,323	8,120,214,135	-5,686,066,812	-71.45%
2,047	7,978,265,683	1,163,943,352	1,276,522,509	8,105,653,515	48,809,317	2,440,465,861	8,154,462,833	-5,713,996,971	-71.62%
2,048	7,982,163,377	1,164,782,531	1,277,146,102	8,163,380,003	48,838,573	2,441,928,633	8,212,218,576	-5,769,289,943	-72.29%
2,049	7,961,816,462	1,162,224,331	1,273,890,567	8,255,848,003	48,722,298	2,436,114,898	8,304,570,301	-5,868,455,035	-73.71%
2,050	7,974,961,193	1,164,386,323	1,275,993,791	8,286,798,606	48,807,602	2,440,380,114	8,335,606,208	-5,895,226,094	-73.92%
2,051	8,011,077,354	1,169,738,458	1,281,772,377	8,273,450,885	49,030,217	2,451,510,835	8,322,481,102	-5,870,970,267	-73.29%
2,052	8,044,131,813	1,174,675,961	1,287,061,090	8,257,568,738	49,234,741	2,461,737,051	8,306,803,479	-5,845,066,428	-72.66%
2,053	8,071,741,000	1,178,766,450	1,291,478,560	8,246,638,564	49,404,900	2,470,245,010	8,296,043,464	-5,825,798,454	-72.18%
2,054	8,082,496,033	1,180,309,476	1,293,199,365	8,259,727,468	49,470,177	2,473,508,841	8,309,197,645	-5,835,688,804	-72.20%
2,055	8,113,310,247	1,184,656,092	1,298,134,440	8,236,588,298	49,655,811	2,482,790,532	8,286,244,109	-5,803,453,577	-71.53%
2,056	8,164,219,445	1,191,821,900	1,306,275,111	8,176,630,880	49,961,940	2,498,097,011	8,226,592,821	-5,728,495,810	-70.17%
2,057	8,213,262,129	1,198,707,679	1,314,121,941	8,115,688,764	50,256,592	2,512,829,619	8,165,945,357	-5,653,115,737	-68.83%
2,058	8,262,435,119	1,205,627,812	1,321,989,619	8,052,015,629	50,552,349	2,527,617,431	8,102,567,977	-5,574,950,546	-67.47%
2,059	8,298,078,383	1,210,615,666	1,327,692,541	8,008,174,130	50,766,164	2,538,308,207	8,058,940,294	-5,520,632,087	-66.53%
2,060	8,320,301,784	1,213,582,431	1,331,248,285	7,985,704,511	50,896,614	2,544,830,717	8,036,601,132	-5,491,770,415	-66.08%
2,061	8,339,561,436	1,215,949,077	1,334,329,830	7,967,765,409	51,005,578	2,550,278,907	8,018,770,988	-5,468,492,081	-65.57%
2,062	8,361,963,475	1,218,565,164	1,337,754,156	7,943,025,281	51,126,386	2,556,319,320	7,994,151,667	-5,437,832,347	-65.01%
2,063	8,374,406,716	1,219,987,835	1,339,905,075	7,928,449,981	51,197,858	2,559,892,909	7,979,647,839	-5,419,754,930	-64.72%
2,064	8,329,793,753	1,213,152,409	1,332,767,090	8,006,996,006	50,918,388	2,545,919,409	8,057,914,394	-5,511,994,985	-66.17%
2,065	8,275,223,574	1,204,923,842	1,324,035,772	8,095,452,716	50,579,192	2,528,959,614	8,146,031,908	-5,617,072,294	-67.88%
2,066	8,271,656,137	1,204,286,942	1,323,464,982	8,088,284,840	50,555,038	2,527,751,924	8,138,839,878	-5,611,087,954	-67.84%
2,067	8,283,883,474	1,206,227,805	1,325,421,356	8,047,319,230	50,632,983	2,531,649,116	8,097,952,233	-5,366,303,073	-67.19%
2,068	8,270,410,706	1,204,130,429	1,323,265,713	8,050,720,898	50,547,923	2,527,396,142	8,101,268,821	-5,573,872,679	-67.40%
2,069	8,233,511,058	1,198,975,981	1,317,521,769	8,082,720,080	50,329,955	2,516,497,750	8,133,050,035	-5,616,552,284	-68.21%
2,070	8,213,592,235	1,196,391,801	1,314,174,758	8,080,448,549	50,211,331	2,510,566,558	8,130,659,880	-5,620,093,322	-68.42%
2,071	8,205,723,426	1,195,374,581	1,312,915,748	8,057,621,338	50,169,807	2,508,490,329	8,107,791,144	-5,599,300,816	-68.24%
2,072	8,197,002,332	1,194,614,424	1,311,520,373	8,034,968,996	50,122,696	2,506,134,797	8,085,091,692	-5,578,956,894	-68.06%
2,073	8,175,102,240	1,191,828,287	1,308,016,358	8,032,884,809	49,996,893	2,499,844,645	8,082,880,982	-5,583,036,336	-68.29%
2,074	8,141,588,003	1,187,416,077	1,302,654,081	8,049,055,846	49,801,403	2,490,070,157	8,098,457,249	-5,608,787,092	-68.89%
2,075	8,108,300,235	1,183,064,362	1,297,328,038	8,063,985,432	49,607,848	2,480,392,399	8,113,293,280	-5,633,200,880	-69.47%
2,076	8,100,113,176	1,182,201,000	1,296,018,108	8,038,246,364	49,564,382	2,478,219,108	8,087,810,746	-5,609,591,638	-69.25%
2,077	8,118,458,965	1,185,064,315	1,298,953,434	7,970,198,077	49,680,355	2,484,017,749	8,019,878,432	-5,535,860,682	-68.19%
2,078	8,115,839,700	1,184,910,555	1,298,534,352	7,939,885,409	49,668,898	2,483,444,907	7,989,554,307	-5,506,109,400	-67.84%
2,079	8,086,272,602	1,180,804,232	1,293,803,616	7,958,309,487	49,492,157	2,474,607,848	8,007,801,644	-5,533,193,795	-68.43%
2,080	8,073,332,818	1,179,819,526	1,291,736,355	7,951,507,952	49,415,118	2,470,755,881	8,000,923,070	-5,530,167,189	-68.50%
2,081	8,107,233,500	1,184,000,204	1,293,957,413	7,905,210,281	49,499,152	2,474,957,616	7,954,709,434	-5,479,751,817	-67.76%
2,082	8,111,205,398	1,184,371,162	1,297,792,864	7,848,297,588	49,643,279	2,482,163,925	7,897,940,867	-5,415,776,944	-66.77%
2,083	8,129,544,925	1,186,968,165	1,300,727,188	7,803,295,580	49,753,907	2,487,693,353	7,853,049,487	-5,365,354,134	-66.00%
2,084	8,134,393,185	1,187,639,514	1,301,502,910	7,783,102,289	49,782,848	2,489,142,424	7,832,885,137	-5,343,742,714	-65.69%
2,085	8,147,473,766	1,189,327,446	1,303,595,803	7,754,723,209	49,858,465	2,492,923,248	7,804,581,674	-5,271,165,426	-65.19%
2,086	8,167,643,531	1,191,831,742	1,306,822,965	7,720,193,292	49,973,094	2,498,654,708	7,770,166,387	-5,271,511,679	-64.54%
2,087	8,185,608,568	1,193,980,221	1,309,697,371	7,691,879,165	50,073,552	2,503,677,592	7,741,952,717	-5,238,275,125	-63.99%
2,088	8,197,634,83								

Instituto Provincial Autárquico Unificado de Seguridad Social
Población Abierta Activa y Pasiva
 Evolución de la cantidad de aportantes y beneficiarios - población Abierta

Gráfico 1

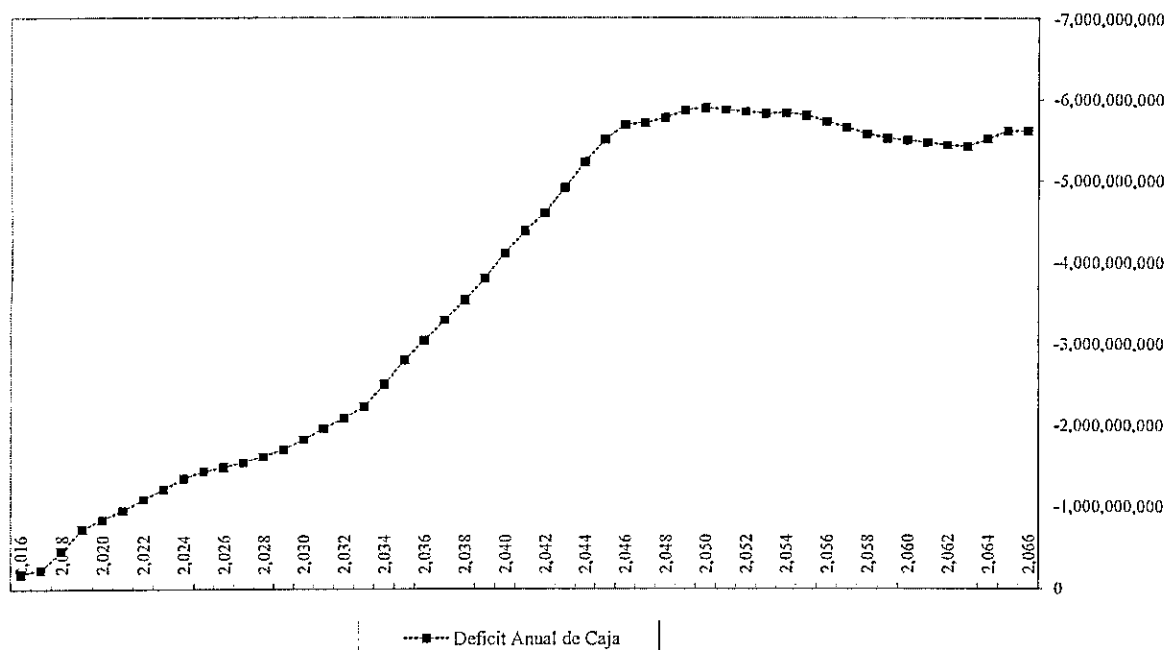




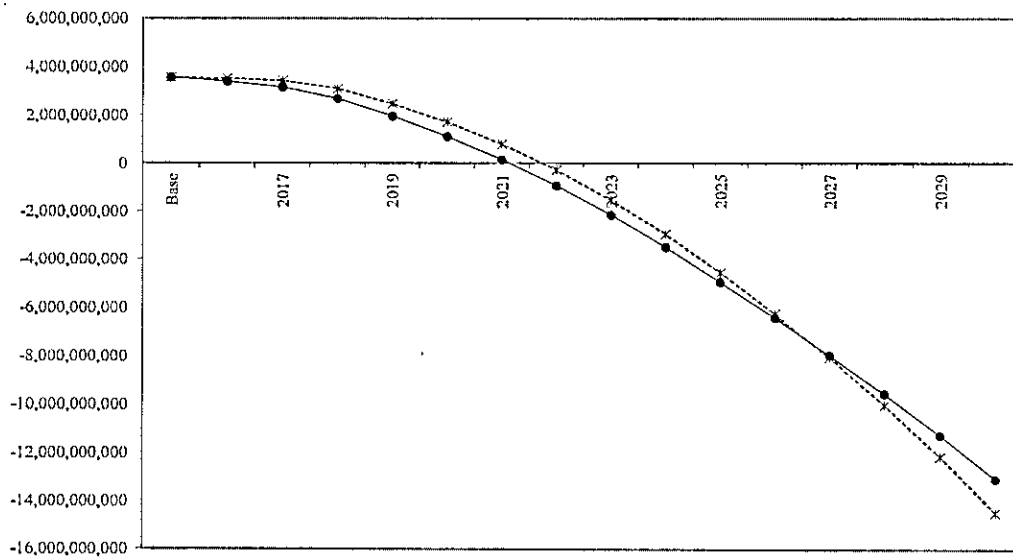
Instituto Provincial Autárquico Unificado de Seguridad Social
 Población Abierta Activa y Pasiva
 Necesidades Anuales de Financiamiento

Gráfico 3

Evolución del Déficit Anual de Caja



Evolución de los Créditos e Inversiones Previsionales




● 0,00% -x- 4,00%



Provincia de Tierra del Fuego, Antártida
e Islas del Atlántico Sur
República Argentina

"2017 - Año de las Energías Renovables"

CPSI



CAJA DE PREVISIÓN SOCIAL

NOTA Nº 666 /2017.-
LETRA: PRESIDENCIA - CPSPTF.-


USHUAIA, 07 de Diciembre de 2017

Sra. Gobernadora:

Tengo el agrado de dirigirme a usted:


En mi carácter de Presidente de la Caja de Previsión Social de la Provincia de Tierra del Fuego (CPSPTF), me dirijo a usted a fin de remitir, adjunto, "INFORME CIRCUNSTANCIADO EVOLUCION LEY 1068".

Sin otro particular, la saludo atentamente.



Ruben Alberto BAHNTJE
Presidente
C.P.S.P.T.F.


**SEÑORA GOBERNADORA
DE LA PROVINCIA DE TIERRA DEL FUEGO
ANTARTIDA E ISLAS DEL ATLANTICO SUR
Dra. Rosana Andrea BERTONE**
S / D



CAJA DE PREVISIÓN SOCIAL DE LA PROVINCIA DE TIERRA DEL FUEGO

Informe Circunstanciado Evolución Ley 1068

Diciembre 2.017


Alberto BAHNTJE
Presidente
& P.S.P.T.F.



Contenido

Objeto..... 2

Antecedentes 2

Evolución del sistema a partir del año 2015 2

 Evolución de beneficios..... 2

 Evolución de beneficios por semestre 2

Resultado económico del sistema previsional en el ejercicio 2016..... 3

 Proyección 2018-2020..... 4

Anexo I - Evolución beneficios período 2015-2017 5

Anexo II - Resultado económico 2016 (Cuenta de Inversión 2016) 6


Anexo III - Resolución Directorio 45/2017 10

Anexo IV Información remitida en cumplimiento Ley N° 694 (ejercicio 2017)..... 19

Anexo V -- Recursos Fondo Solidario Ejercicio 2017 24

Anexo VI – Pago de beneficios ejercicio 2015..... 26

Anexo VII – Informe N° 746/17 Dirección General Previsional..... 28



Rubén Alberto BAHNTJE
Presidente
C.P.S.P.T.F.

Objeto

El objeto del presente trabajo consiste en informar el impacto de las medidas establecidas en la ley provincial 1068 como así también los cambios paramétricos establecidos en la ley 1076 sobre el sistema de previsión social de empleados públicos de la Provincia de Tierra del Fuego

Antecedentes

En el año 2010 se realizó una valuación actuarial sobre el sistema de previsión social, el cual proyectaba que el mismo ingresaría en déficit a partir del año 2012.

En el año 2013 el Tribunal de Cuentas de la Provincia de Tierra del Fuego, realizó una auditoría sobre el sistema determinando que a partir de enero de 2012 la totalidad de recursos del sistema (aportes y contribuciones) no alcanzaban a cubrir el total de los gastos, confirmando las proyecciones del año 2010. (Expediente TCP PR N° 101/2013)

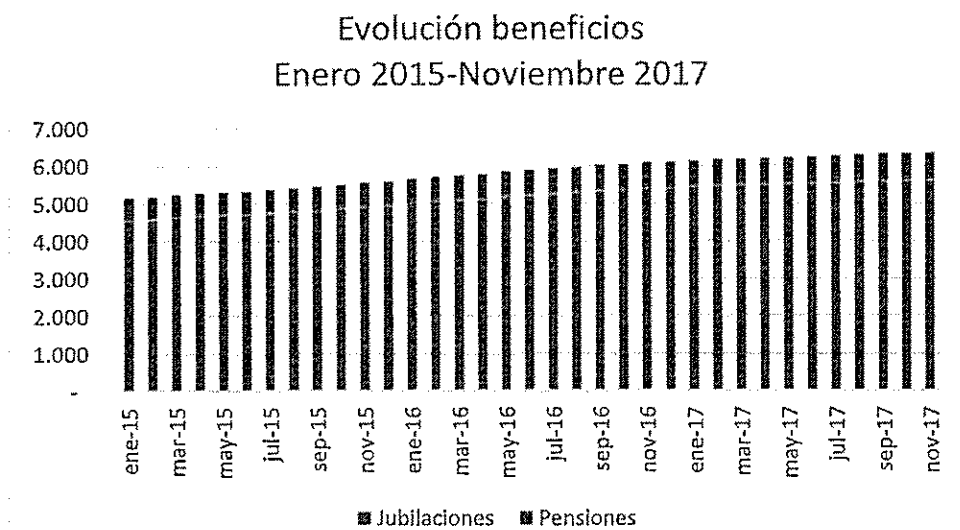
A partir de ese año, se incrementaron gradualmente las contribuciones patronales, hasta alcanzar el actual 16%, a pesar de este incremento de casi un 50% en las contribuciones patronales, el sistema entró en crisis en el año 2015 provocando que nuestros jubilados y pensionados no percibieran sus haberes en forma mensual, iniciándose a su vez más 1000 amparos que solo permitieron que quienes obtenían las primeras sentencias tuvieran una fecha cierta de cobro, en tanto el resto de los beneficiarios veía como cada mes se prolongaba más el tiempo para el cobro de sus haberes , como ejemplo en diciembre 2015 se finaliza el pago de los haberes de octubre de 2015 (ver Anexo VI Informe Tesorería CPSPTF) .

Las leyes provinciales 1068, 1070 y 1076 sancionadas en enero del 2.016 tuvieron por objeto que el sistema recuperara la previsibilidad, objetivo que claramente ha sido alcanzado, quedando por delante la tarea de garantizar la sustentabilidad a largo plazo.

Evolución del sistema a partir del año 2015

Evolución de beneficios


Para analizar la evolución de beneficios, partimos de la información a enero 2.015 de manera de poder apreciar la evolución con anterioridad y posterioridad a la vigencia de las reformas.



Evolución de beneficios por semestre

Se presenta a continuación la evolución del total de beneficios liquidados por semestre (incluye las altas y bajas de cada período)

Rubén Alberto BAHNTJE
 Presidente
 C.P.S.P.T.F.



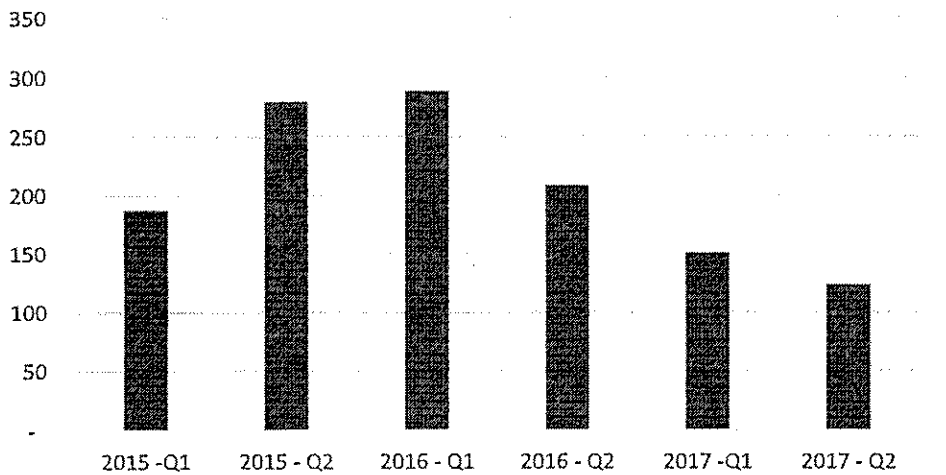
Semestre	2015 - Q1	2015 - Q2	2016 - Q1	2016 - Q2	2017 - Q1	2017 - Q2
Altas	188	280	289	209	151	124
Promedio	31	47	48	35	25	25
Variación (%)	3,66	5,26	5,16	3,55	2,48	1,98

(*) El dato correspondiente al segundo semestre del 2017 representa el promedio de los meses julio/noviembre.

Nota: En el Anexo I se encuentran aperturados los datos por periodo.

A partir del segundo semestre del 2016 es cuando comienzan a tener impacto las medidas relativas a las modificaciones del régimen, en especial la derogación del sistema de "25 inviernos", no obstante el ritmo de crecimiento es muy superior a la evolución de altas de personal en el sector activo, se estima finalizar el 2017 con un crecimiento interanual del 5%. Para mantener la relación de ingresos el sector activo debería incrementarse en al menos 1.000 puestos de trabajo.

Incremento de beneficios por semestre




Las medidas adoptadas en enero 2.016 permitieron disminuir la curva de crecimiento de beneficios, no obstante y dada la gradualidad con la que se incrementan los requisitos de edad para acceder a la jubilación ordinaria, los valores del 2017 se encuentran muy por encima de lo que el sistema puede financiar con las cotizaciones actuales.

Nota: Pensiones se refiere a los beneficios originales, en tanto pensionados incluye las pensiones derivadas que al distribuirse en el grupo familiar del causante representan un número mayor de beneficios, a los fines del presente consideramos el número total de pensiones.

Resultado económico del sistema previsional en el ejercicio 2016

El siguiente cuadro resume el efecto de las diversas fuentes de recursos establecidas en la ley 1068, 1069 y 1076, el mismo forma parte de la cuenta de inversión para el ejercicio 2016, de la cual se adjunta como Anexo II la parte sustancial en lo referente al sistema previsional (recordemos que durante el 2016 el ex IPAUSS incluía también las funciones de la actual Obra Social de la Provincia de Tierra del Fuego)

Hilbon Alberto BAHNTE
 Presidente
 C.P.S.P.F.



Resultado Económico del Sistema Previsional

1 Coparticipación Ley 23966	\$ 5.501.664
2 Otros Recursos	\$ 14.439.485
3 Aportes y Contribuciones - Devengado	\$ 2.585.076.255,28
4 Beneficios	\$ -2.747.014.689,97
5 Gastos Operativos	\$ -55.936.909,95

[Signature]
Rubén Alberto BAHNTE
Presidente
C.P.S.P.T.F.

Resultado Previo (deficitario) \$ -197.934.196,51

Nuevos Recursos emitidos por Ley

Ley 1068 art. 9 - Dev.	\$ 143.039.134,71
Ley 1068 art. 5 - Dev.	\$ 27.389.278,79
Ley 1068 art. 8- Dev.	\$ 87.806.290,00
Ley 1069 Art. 3º	\$ 87.587.972,55

[Signature]
A. Margarita GALLARDO
Presidente
O.S.P.T.F.

[Signature]
P. María Elena JIMENEZ
Contadora General
C.P.S.P.T.F.

[Signature]
Mónica RAMIREZ
Directora Gral. Contable
C.P.S.P.T.F.

Resultado del Sistema Previsional (superavit) \$ 147.888.479,54

Adalberto José Santos
Contador General
OSPTF

P. Diego A. BAEZ
Director de Acreditación
C.P.S.P.T.F.

[Signature]
Mónica Alejandra Bini
Auditora Interna
C.P.S.P.T.F.

Recursos provenientes del Fondo Solidario durante el ejercicio 2.017

Concepto	Devengado Sep'17
Aporte Solidario - Ley 1068 Art 9	\$ 141.992.241
Aporte Solidario - Ley 1068 Art 5	\$ 31.440.723
Aporte Solidario - Ley 1068 Art 8	\$ 85.089.649

Proyección 2018-2020

Mediante resolución de Directorio N° 45/2017 se aprobó por unanimidad el presupuesto plurianual para el período 2018-2020, la cual forma parte del presente como Anexo III

A continuación, se reproduce el cuadro que sintetiza la proyección del déficit del sistema para los próximos 3 años:

CONCEPTO	Presupuesto Plurianual			
	2.018	2018 -Con Var. IPC	2.019	2.020
I INGRESOS CORRIENTES	\$ 3.531.803.189,09	\$ 3.786.809.755,47	\$ 4.226.421.943,16	\$ 4.524.841.159,45
- Ingresos Tributarios	\$ 8.588.426,94	\$ 8.588.426,94	\$ 9.557.212,44	\$ 10.462.233,55
- Aportes y Contribuciones a la Seguridad Social	\$ 3.507.645.278,72	\$ 3.762.651.845,10	\$ 4.185.650.446,82	\$ 4.481.959.824,77
- Rentas de la Propiedad	\$ 14.609.210,90	\$ 14.609.210,90	\$ 30.254.011,20	\$ 31.458.828,61
- Ingresos No Tributarios	\$ 960.272,52	\$ 960.272,52	\$ 960.272,52	\$ 960.272,52
II GASTOS CORRIENTES	\$ -4.122.365.952,43	\$ -4.414.061.870,47	\$ -5.053.200.510,84	\$ -5.661.735.195,87
- Remuneraciones	\$ -82.220.899,87	\$ -88.263.830,31	\$ -99.046.607,48	\$ -106.097.467,94
Bienes de Consumo	\$ -4.618.915,08	\$ -4.618.915,08	\$ -1.561.632,29	\$ -1.718.075,79
Servicios no Personales	\$ -25.621.462,29	\$ -25.621.462,29	\$ -16.188.393,19	\$ -7.929.594,67
- Prestaciones de la Seguridad Social	\$ -4.008.744.300,00	\$ -4.294.397.087,40	\$ -4.935.212.101,11	\$ -5.534.588.158,93
- Otros Gastos Corrientes	\$ -600.000,00	\$ -600.000,00	\$ -300.000,00	\$ -200.000,00
Al Sector Privado	\$ -660.575,39	\$ -660.575,39	\$ -891.776,77	\$ -1.203.898,64
III RECURSOS DE CAPITAL	\$ 25.765,10	\$ 25.765,10	\$ -	\$ -
IV GASTOS DE CAPITAL	\$ -9.656.276,02	\$ -9.656.276,02	\$ -5.574.849,27	\$ -6.920.489,93
V Ley 1069 Ar.3 Fondo de Financiamiento Sistema Previsional	\$ 136.969.964,00	\$ 136.969.964,00	\$ 156.145.758,82	\$ 171.760.334,71
VI GASTOS FIGURATIVOS	\$ -12.294.269,36	\$ -13.330.832,46	\$ -18.197.165,96	\$ -26.752.021,25
VII FUENTES FINANCIERAS	\$ 408.959.048,03	\$ 411.220.701,96	\$ 71.820.016,20	\$ 82.531.710,59
- Disminución de la Inv. Financiera				
Disminución de Caja y Bancos	\$ 227.123.956,83	\$ 227.123.956,83	\$ -	\$ -
Recupera de Préstamos corto plazo	\$ 50.819,06	\$ 50.819,06	\$ 6.359.470,79	\$ 9.913.925,42
Pagos a cuenta Gobierno Decreto 761	\$ 126.944.808,00	\$ 126.944.808,00	\$ -	\$ -
Municipalidad de Ushuaia Art. 22 Ley 1068	\$ 1.851.059,00	\$ 1.851.059,00	\$ 1.851.059,00	\$ 1.851.059,00
Municipalidad de Río Grande Art. 22 Ley 1068	\$ 1.967.577,72	\$ 1.967.577,72	\$ 2.619.216,92	\$ 2.970.901,44
Municipalidad de Tolhuin Art. 22 Ley 1068	\$ 393.373,80	\$ 393.373,80	\$ 1.117.667,64	\$ 1.269.420,38
Direccion Provincial de Vialidad - Convenio	\$ -	\$ 2.261.653,93	\$ 2.794.875,05	\$ 3.332.885,95
Convenio Gobierno	\$ 50.627.453,62	\$ 50.627.453,62	\$ 57.077.926,79	\$ 63.193.518,41
VIII APLICACIONES FINANCIERAS	\$ -354.088.764,83	\$ -354.088.764,83	\$ -	\$ -
IX RESULTADO FINANCIERO NETO	\$ -420.627.295,42	\$ -456.091.557,25	\$ -622.584.807,89	\$ -915.274.502,40

En el Anexo III se adjunta copia del mismo.

[Signature]
Rubén Alberto BAHNTE
Presidente
C.P.S.P.T.F.


Anexo I - Evolución beneficios período 2015-2017

Periodo	ene-15	feb-15	mar-15	abr-15	may-15	jun-15	jul-15	ago-15	sep-15	oct-15	nov-15	dic-15
Jubilaciones	4.547	4.578	4.620	4.653	4.671	4.680	4.718	4.764	4.793	4.845	4.892	4.924
Pensiones	622	624	627	632	634	639	651	652	665	667	668	675
Total (\$ MM)	130,23	135,81	133,61	146,19	154,86	150,62	165,42	168,81	168,69	175,78	182,96	184,75
Total Beneficios	5.169	5.202	5.247	5.285	5.305	5.319	5.369	5.416	5.458	5.512	5.560	5.599

Periodo	ene-16	feb-16	mar-16	abr-16	may-16	jun-16	jul-16	ago-16	sep-16	oct-16	nov-16	dic-16
Jubilaciones	4.986	5.026	5.060	5.088	5.163	5.193	5.231	5.260	5.312	5.343	5.375	5380
Pensiones	683	683	687	688	694	695	697	696	705	709	716	717
Total (\$ MM)	192,39	194,88	193,67	197,98	199,66	198,14	218,17	226,04	234,28	226,03	233,63	230,25
Total Beneficios	5.669	5.709	5.747	5.776	5.857	5.888	5.928	5.956	6.017	6.052	6.091	6.097


Periodo	ene-17	feb-17	mar-17	abr-17	may-17	jun-17	jul-17	ago-17	sep-17	oct-17	nov-17
Jubilaciones	5420	5441	5459	5472	5497	5509	5528	5557	5567	5580	5591
Pensiones	722	726	727	727	734	739	745	747	758	757	762
Total (\$ MM)	233,53	229,60	227,41	238,80	234,02	232,28	262,99	262,50	273,88	273,00	263,70
Total Beneficios	6.142	6.167	6.186	6.199	6.231	6.248	6.273	6.304	6.325	6.351	6.372

Rubén Alberto BARRAL
 Presidente
 CPS-PTF





Anexo II - Resultado económico 2016 (Cuenta de Inversión 2016)


Rubén Alberto BAHNTJE
Presidente
C.P.S.P.T.F.



Provincia de Tierra del Fuego, Antártida
e Islas del Atlántico Sur

ES COPIA FIDEL DEL ORIGINAL
Mayra Silvina SANTILLAN
Directora Secretaria General
CPSPTF



“2017 – Año de las Energías Renovables”

USHUAIA, 08 NOV 2017

VISTO: El Expediente Letra: “D” N° 717/2017 del registro de este Organismo;
y,

CONSIDERANDO:

Que a través del mismo se tramita el anteproyecto del Presupuesto de Gastos y Cálculo de Recursos para el Ejercicio 2018 para la Caja de Previsión Social de la Provincia de Tierra del Fuego (CPSPTF).

Que asimismo el Poder Ejecutivo Provincial solicita se remita del Presupuesto Plurianual 2018-2020 que deberá remitir a la Legislatura el Presupuesto para su tratamiento.

Que la Contaduría General ha solicitado al Directorio las pautas presupuestarias a los efectos de la confección de los anteproyectos de presupuesto de este organismo.

Que asimismo los parámetros generales utilizados para la elaboración, a los efectos de estimar tanto el recurso como el gasto, se tomó como punto de partida el Proyecto de Presupuesto del Ejercicio 2018 (Resolución de Directorio Nro. 28/17) así como las Políticas Macrofiscales Nac. 2018-2020 informadas por el Poder Ejecutivo.

Que asimismo se establecen una serie de pautas a ser aplicadas, las cuales fueron el punto de partida para la formulación del proyecto, a saber:

Estimación del recurso:

1.a) Ingresos Tributarios de Origen Nacional: Para el cálculo de la presente Cuenta, se consideró lo establecido en el Art. 5° (Afectación del IVA al Régimen Nacional de Previsión Social) y el Art. 30° (Bienes) de la Ley 23.966. Tomando como base lo informado a través de la página del Ministerio de Economía de la Nación. El presente recurso es de afectación directa al Sistema Previsional. Es decir, se reciben recursos desde Nación para la caja de jubilación de la Provincia, por ello, es posible obtener la información a través de la página web mencionada. Asimismo se informa que se tomó como parámetro la variación porcentual del ejercicio 2016 y 2017, de los meses de Enero a Diciembre del 2016 y Enero a Junio/2017 para proyectar el ejercicio 2018 estimando un importe de \$ 8.588.426,94.

De acuerdo a la variación expuesta en el cuadro de Política Macrofiscal Nac., para el ejercicio 2019 el importe estimado a percibir por el presente concepto es de \$ 9.557.212,44 y para el ejercicio 2020 \$ 10.462.233,55

1.b) Contribuciones a la Seguridad Social:

Se proyectó bajo este concepto para el 2018 lo siguiente:

- Aportes Personales Ley 1076 \$ 1.656.605.192,23.-
- Contribución Patronal Ley 1076 \$ 1.812.924.022,94.-
- Contribución Vet. Guerra Ley 711 \$ 7.632.050,52.-

Asimismo como el Fondo Solidario Ley 1068 deja de tener vigencia a partir de 2018, solo se estimó el período a ingresar en dicho ejercicio por la suma de \$ 30.484.013,03.-
Aportes y Contribuciones a la Seguridad Social Ejercicio 2018 de \$ 3.507.645.278,72.-

Para el ejercicio 2019 se consideró la pauta macrofiscal –Variación anual IPC del 7.7% (distribuyendo el mismo en el mes de Mayo/19 y Octubre/19), adicionando un 2% del crecimiento vegetativo:

Las Islas Malvinas, Georgias y Sandwich del Sur, son y serán Argentinas

*Roberto Alberto BAHNTE
Presidente
C.P.S.P.T.F.*



Provincia de Tierra del Fuego, Antártida
e Islas del Atlántico Sur

ES COPIA FIEL DEL ORIGINAL
MAYRA SILVINA SANTILLAN
Directora Secretaría General
CPSPTF

0045

CPSI

CAJA DE PREVISIÓN SOCIAL

“2017 – Año de las Energías Renovables”

Se proyectó bajo este concepto para el 2019 lo siguiente:

- Aportes Personales Ley 1076 \$ 1.995.618.194,35.-
- Contribución Patronal Ley 1076 \$ 2.183.926.612,15.-
- Contribución Vet. Guerra Ley 711 \$ 6.105.640,42.-

Aportes y Contribuciones a la Seguridad Social Ejercicio 2019 de \$ 4.185.650.446,92.-

Para el ejercicio 2020 se consideró la pauta macrofiscal –Variación anual IPC del 6.2%, (distribuyendo el mismo en el mes de Mayo/20 y Octubre/20), adicionando un 2% del crecimiento vegetativo:

Se proyectó bajo este concepto para el 2020 lo siguiente:

- Aportes Personales Ley 1076 \$ 2.137.680.863,49.-
- Contribución Patronal Ley 1076 \$ 2.339.394.448,95.-
- Contribución Vet. Guerra Ley 711 \$ 4.884.512,42.-

Aportes y Contribuciones a la Seguridad Social Ejercicio 2019 de \$ 4.481.959.824,77.-

1.c) Ingresos No Tributarios: Para este concepto se estimó una proyección en el 2018, 2019 y 2020 el importe de \$ 960.272,52, de acuerdo a la ejecución del ejercicio 2017.-

1.d) Renta de la Propiedad: Se estimó el componente interés a percibir con el recupero de las cuotas de amortización de los préstamos a otorgar con los fondos provenientes por el Art. 34° de la Ley Provincial 1068, Proyectando para el ejercicio 2018 \$ 13.258.385,84; para el ejercicio 2019 \$ 20.654.011,28 y para el ejercicio 2020 \$ 21.858.828,61.

Asimismo, se incluye en menor cuantía, solo para el ejercicio 2018, el recupero de los préstamos personales otorgados a los afiliados, otorgados en Ejercicios anteriores al 2017. **Otros conceptos que incluye el rubro:** Canon del Hotel Las Lengas: para el ejercicio 2018 se proyectó la suma de \$ 1.080.000, con motivo de la renovación de la concesión se procede a estimar para el Ejercicio 2019 y 2020, de acuerdo a lo informado por el Director de Administración de este organismo, sin tener en cuenta las inversiones realizadas por la empresa la suma de \$ 800.000 mensuales, Proyectando para los ejercicios 2019-2020 la suma de \$ 9.600.000, cada año.

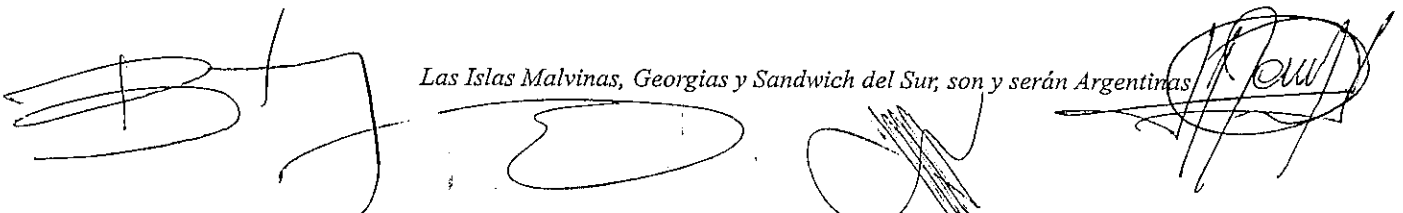
1.e) Recursos de Capital: Ejercicio 2018 se estimó la amortización de Préstamos Garantizados (Bogar 2018) ha sido calculada por dos meses de acuerdo a las condiciones de emisión de dicho instrumento financiero.

1.f) Fuentes Financieras:

Disminución de Caja y Bancos. Ejercicio 2018: Según lo indicado en el Acta de Directorio Nro. 14/2018, se procede a incluir en este concepto el saldo acumulado por las cuotas cobradas desde enero/16 a junio/17 \$ 163.651.552,83.-, como asimismo el proyectado de las mismas tomando como base para la proyección la última cuota cobrada de \$ 10.578.734.- para los meses de Julio/17 a Dic/17= \$ 63.472.404.- El saldo a disminuir en la disponibilidad de Caja y Bancos al 31/12/2017, para la colocación de préstamos hipotecarios se estimó en un total de \$ 227.123.956,83.-, por lo cobrado en los ejercicios 2016 y 2017.

1.g) Del Sector Privado: Recupero de Préstamos. Ejercicio 2018: El cálculo del capital a cobrar, por los préstamos personales, como se informara previamente se realizó en base a la información emitida del sistema informático, por los préstamos otorgados previos al ejercicio 2017, ingresando en el ejercicio 2018 la suma de \$ 50.819,06.-

Se estima recuperar para los ejercicio 2019 y 2020, el 2.8% de los préstamos hipotecarios a otorgar, para el ejercicio 2019 \$ 6.359.470,79 y para el ejercicio 2020 \$ 9.913.925,42.



Las Islas Malvinas, Georgias y Sandwich del Sur, son y serán Argentinas




Provincia de Tierra del Fuego, Antártida
e Islas del Atlántico Sur

ES COPIA FIEL DEL ORIGINAL

Maria Silvina SANTILLAN
Directora Secretaria General

00045



CPSI

CAJA DE PREVISIÓN SOCIAL

“2017 – Año de las Energías Renovables”

1.h) Disminución de Otras cuentas a cobrar de largo plazo.

Ejercicio 2018: Pagos a Cuenta – Plan de Pagos Gobierno de la Provincia: Para este concepto al igual que lo estimado en la disminución de caja y bancos, se toma para la proyección la última cuota percibida (Junio/17) para proyectarla en el 2018: \$ 10.578.734.- por 12 meses = \$ 126.944.808.-

1.i) Otras Cuentas a Cobrar . De acuerdo a lo establecido en el último párrafo del Art. 22 de la Ley Provincial N° 1068, durante el transcurso del ejercicio se firmaron los convenios con el Gobierno de la provincia, con la Municipalidad de Rio Grande y con la Comuna de Tolhuin, lo siguiente:

Ejercicio 2018:

Municipalidad de Rio Grande	\$ 1.967.577,72
Gobierno de la Provincia	\$ 50.627.453,62

Municipalidad de Tolhuin	\$ 393.373,80
--------------------------	---------------

(Tolhuin, se firmó luego de la estimación del presupuesto, por ello para el ejercicio 2018 solo se consideró los pagos a cuenta, art.22 Ley 1068, los cuales si estaban determinados por Ley, a diferencia de la Dir. Pcial. De Vialidad)

Asimismo con la firma del convenio el 18/08/2017 con la D.P.V., se estima percibir en el ejercicio 2018 aprox. la suma de \$ 2.261.653,93.-

Ejercicio 2019:

Municipalidad de Rio Grande	\$ 2.619.216,92
Municipalidad de Tolhuin	\$ 1.117.667,64
Direcc. Provincial de Vialidad	\$ 2.795.675,05
Gobierno de la Provincia	\$ 57.077.926,79

Ejercicio 2020:

Municipalidad de Rio Grande	\$ 2.970.901,44
Municipalidad de Tolhuin	\$ 1.269.420,38
Dir. Pcial. De Vialidad	\$ 3.332.885,95
Gobierno de la Provincia	\$ 63.193.518,41

Asimismo se informa que con la Municipalidad de Ushuaia al día de la fecha no se firmó convenio alguno, por lo que se procedió a proyectar los pagos a cuenta establecidos en el artículo 22 de la Ley 1068 \$ 1.851.059 para los tres ejercicios.

1.j) Recuperación de Préstamos a Largo Plazo. Ejercicio 2018: Al igual que se expuso en la Renta de la Propiedad los intereses a generar por el Título Bogar 2018, en esta cuenta se estima el capital del mismo en \$ 25.765,10.-

1.k) Contribuciones figurativas para financiar gastos corrientes: De acuerdo a lo establecido en el Art. 3 de la Ley Provincial N° 1069, se incorpora el Art. 42 Octies a la Ley Provincial N° 440 (Ley Impositiva) y se crea el “Fondo de Financiamiento para el Sistema Previsional” con afectación específica al sostenimiento del sistema previsional de la Provincia.

De acuerdo a lo Informado por el Poder Ejecutivo, se procede a exponer el monto informado por el titular de la Agencia de Recaudación Fuegoquina a la Dirección General de Presupuesto de la Provincia por \$ 136.969.964,00 para el 2018, la suma de \$ 156.145.758,82 para el ejercicio 2019 y la suma de \$ 171.760.334,71 para el 2020.

Las Islas Malvinas, Georgias y Sandwich del Sur, son y serán Argentinas



Provincia de Tierra del Fuego, Antártida
e Islas del Atlántico Sur

ES COPIA FIDEL DEL ORIGINAL
María Silvina SANTILLAN
Directora Secretaria General
CPSPTF

0045

CPSI

CAJA DE PREVISIÓN SOCIAL

“2017 – Año de las Energías Renovables”

Estimación del Gasto:

2.a) Gasto en personal. Se indica que el Inciso 1 Gasto en Personal, se calculó con un incremento salarial del 0% más el crecimiento vegetativo correspondiente del 4%, proyectando además una planta de 82 cargos. Se utilizó como Base de Datos la Liquidación de Haberes correspondiente al mes de Junio de 2017, realizándose los siguientes ajustes: Se consideró que las personas que se encuentran con Licencia Sin Goce de Haberes, regresan a la Institución, y los con Cargo por Mayor Jerarquía vuelven a su situación original. De acuerdo a lo expuesto, surge un total de 82 cargos, distribuidos en:

• Planta ocupada	76
• Licencias sin goce de haberes	2
• Personal Adscripto a otro org.	1
• Vacantes	3
Total	82

El total del Gastos para este Inciso es de \$ 82.220.699,67; teniendo en cuenta la variación del IPC, el importe se incrementa a \$ 88.263.830,31.-

Ejercicio 2019

Para este ejercicio se partió de la proyección del ejercicio 2018, ajustado, adicionándole un 2% de crecimiento vegetativo y un 7.7% de Variación del IPC.

Ejercicio 2020

Para este ejercicio se partió de la proyección del ejercicio 2019, adicionándole un 2% de crecimiento vegetativo y un 6.2% de Variación del IPC.

2.b) Transferencias. 511 y 512 – Jubilaciones y Pensiones: Ejercicio 2018:

Se adoptó el mismo criterio que lo expuesto en el Acta de Directorio Nro. 14/2017 CPSPTF, proyectando el gasto con un 0% de incremento para todo el 2018. Gasto total proyectado de este concepto: \$ 4.008.744.300.-

Para efectuar la proyección de este concepto, se tomó la liquidación de mayo/17 de los beneficiarios pasivos y se le adicionó un 17% de incremento por el ejercicio 2017, se recuerda que la movilidad de acuerdo a lo establecido en la Ley 1068 se aplica en Enero y Julio, por lo que el mes de mayo no contiene los incrementos otorgados en el mes de Marzo por cada uno de los organismos en el presente ejercicio.

Para el resto se tomó lo informado por los mismos, determinándose así la masa salarial proyectada de mayo/17 por un total de \$ 281.948.789,56.-, efectuando el promedio de acuerdo a los beneficios de mayo/17, $6.231 = \$ 45.249,36.-$, dejando para la proyección el promedio en \$ 45.300.

En cuanto al crecimiento en la cantidad de jubilaciones se efectuó el promedio desde enero/17 a Junio/17, en 22 beneficios.

Partiendo desde jun/17 con 6.248 beneficios (de acuerdo a la liquidación), sumándole 22 jubilaciones mensuales por los meses de Jul/17 a Dic/17, más 15 jubilaciones que se encuentran en el área jurídica de la Caja, más 214 jubilaciones que se encuentran concedidas y no renunciados (estimándose que se regularizará la situación de demora en el término del ejercicio 2017) llegando así a Dic/17 con 6.609 Beneficios proyectados.

En Enero/18 se estiman 6.631 Beneficios, proyectando 6.873 a Dic/18. Un total de altas de 264 para el año 2018.



Provincia de Tierra del Fuego, Antártida
e Islas del Atlántico Sur

ES COPIA FIEL DEL ORIGINAL

Maria Silvana SANTILLAN
Directora Secretaria General
CPSPTF



CPSI

CAJA DE PREVISIÓN SOCIAL

0045

“2017 – Año de las Energías Renovables”

Considerando que en forma posterior se recibieron desde el PEP las Pautas Macroeconómicas Nac., se incluyó en el cálculo para el ejercicio 2018 la variación del IPC, arrojando el importe de \$ 4.294.397.087,4, introduciendo la variable del índice.

Ejercicio 2019:

Se partió de la cantidades de Beneficios proyectados a Dic/18= 6873 beneficios, estimándose 203 altas por jubilación ordinaria y 164 beneficios nuevos por Edad avanzada.

En forma posterior se aplicó la Variación del IPC para el ejercicio 2019, (tomando los valores actualizados el 2018 con la Variación del ICP) distribuido en Junio y Diciembre:

Gasto total proyectado de este concepto: \$ 4.935.212.101,11.-

Ejercicio 2020

Se partió de la cantidades de Beneficios proyectados a Dic/19= 7240 beneficios, estimándose 406 altas por jubilación ordinaria y 159 beneficios nuevos por Edad avanzada.

En forma posterior se aplicó la Variación del IPC para el ejercicio 2019, (tomando los valores actualizados el 2018 con la Variación del ICP) distribuido de igual manera que el 2019:

Gasto total proyectado de este concepto: \$ 5.534.586.158,93.-

En cuanto a este concepto fundamental, a raíz que la CPSPTF tiene por objeto el gobierno y la administración del sistema de jubilaciones, retiros y pensiones (establecido en el art. 2 de la Ley (p) 1070) se está trabajando en la creación de una única base de datos, la cual contendrá la historia laboral del personal activo y demás información de los mismos, pudiendo en un futuro efectuar la proyección de las nuevas altas de manera más acertada. Este punto se relaciona con la implementación del nuevo sistema informático (Lic. 01/14) y con el módulo de la historia laboral y de la determinación del derecho.

2.c) Plan de Obra Pública:

Ejercicio 2018: Sobre las obras proyectadas y montos de mantenimiento se tuvo en cuenta varios detalles, como por ejemplo que el mantenimiento de los sistemas de calefacción en años anteriores fueron insuficientes, ni se realizaron reparaciones grandes, solo la urgencia de ponerlas en funcionamiento, lo que produjo que en la actualidad aparte de ser sistemas totalmente obsoletos, nos encontremos con deficiencias de calefacción y roturas continuas por acumulación de sarro producto del óxido de las cañerías, por eso se hace imperioso el cambio de los sistemas como también individualizarlos, en la actualidad no se cuenta con la separación de circuitos de calefacción, se proyecta la adquisición de tres calderas de aproximadamente 12.000 calorías cada una. Costo estimado: \$ 1.900.000

De igual manera resulta la fachada y perimetral del edificio central de la CPSPTF, se proyecta la reparación y pintura de todo el perímetro exterior, Alem 2410. Costo Estimado: \$ 9.788.460.-

En el caso de las veredas sufrieron roturas tanto estructurales como de pérdidas de agua al ser radiantes, lo cual se proyecta realizarlas en su totalidad por nuevas veredas y cañerías, tanto el frente (Alem 2410) como su lateral (Pontón Rio Negro), de igual modo el estacionamiento, agregado una caldera individual para ese circuito. Costo estimado: \$ 1.880.000.-

Si bien a la fecha no se encuentran obras previstas para los periodos 2019 – 2020, en caso de surgir nuevas propuestas, las que se encuentran en análisis, serán incorporadas en los presupuestos anuales correspondientes.

Las Islas Malvinas, Georgias y Sandwich del Sur, son y serán Argentinas

Rubén Alberto BAHNITJE
Presidente
C.P.S.P.T.F.



ES COPIA FIEL DEL ORIGINAL

María Silvana SANTILLAN
Directora Secretaria General
CPSSTF

0045

CPSI

CAJA DE PREVISIÓN SOCIAL

Provincia de Tierra del Fuego, Antártida
e Islas del Atlántico Sur

“2017 – Año de las Energías Renovables”

2.d) Activos Financieros. Préstamos: Ejercicio 2018:

Acta de Directorio Nro. 14/2017, se colocó el importe cobrado en concepto de los pagos a cuenta del artículo 34° de la Ley 1068 totalizando la suma de \$ 354.068.764,83, destinando el mismo en la colocación de préstamos hipotecarios.

3. a) Financiamiento artículo 23 de la Ley 1070: De acuerdo a lo expuesto con anterioridad surge para el proyecto de presupuesto plurianual 2018-2020 los siguientes déficit, los cuales serán afrontados por dicho financiamiento.

CONCEPTO	Presupuesto Plurianual			
	2.018	2018 -Con Var. IPC	2.019	2.020
I INGRESOS CORRIENTES	\$ 3.531.803.189,09	\$ 3.786.809.755,47	\$ 4.226.421.943,16	\$ 4.524.841.159,45
- Ingresos Tributarios	\$ 8.588.426,94	\$ 8.588.426,94	\$ 9.557.212,44	\$ 10.462.233,55
- Aportes y Contribuciones a la Seguridad Social	\$ 3.507.645.278,72	\$ 3.762.651.845,10	\$ 4.185.650.446,92	\$ 4.481.959.824,77
- Rentas de la Propiedad	\$ 14.609.210,90	\$ 14.609.210,90	\$ 30.254.011,28	\$ 31.458.828,61
- Ingresos No Tributarios	\$ 960.272,52	\$ 960.272,52	\$ 960.272,52	\$ 960.272,52
II GASTOS CORRIENTES	\$ -4.122.365.952,43	\$ -4.414.061.870,47	\$ -5.053.200.510,84	\$ -5.661.735.195,97
- Remuneraciones	\$ -82.220.699,67	\$ -88.263.830,31	\$ -99.046.607,48	\$ -106.097.467,94
Bienes de Consumo	\$ -4.618.915,08	\$ -4.618.915,08	\$ -1.561.632,29	\$ -1.718.075,79
Servicios no Personales	\$ -25.621.462,29	\$ -25.621.462,29	\$ -16.188.393,19	\$ -17.929.594,67
- Prestaciones de la Seguridad Social	\$ -4.008.744.300,00	\$ -4.294.397.087,40	\$ -4.935.212.101,11	\$ -5.534.686.158,93
- Otros Gastos Corrientes	\$ -500.000,00	\$ -500.000,00	\$ -300.000,00	\$ -200.000,00
Al Sector Privado	\$ -660.575,39	\$ -660.575,39	\$ -891.776,77	\$ -1.203.898,64
III RECURSOS DE CAPITAL	\$ 25.765,10	\$ 25.765,10	\$ -	\$ -
IV GASTOS DE CAPITAL	\$ -9.656.276,02	\$ -9.656.276,02	\$ -5.574.849,27	\$ -5.920.489,93
V Ley 1069 Ar.3 Fondo de Financiamiento Sistema Previsional	\$ 136.969.964,00	\$ 136.969.964,00	\$ 156.145.758,82	\$ 171.760.334,71
VI GASTOS FIGURATIVOS	\$ -12.294.268,36	\$ -13.330.832,46	\$ -18.197.165,96	\$ -26.752.021,25
VII FUENTES FINANCIERAS	\$ 408.959.048,03	\$ 411.220.701,96	\$ 71.820.016,20	\$ 82.531.710,59
- Disminución de la Inv. Financiera				
Disminucion de Caja y Bancos	\$ 227.123.956,83	\$ 227.123.956,83	\$ -	\$ -
Recupero de Préstamos corto plazo	\$ 50.819,06	\$ 50.819,06	\$ 6.359.470,79	\$ 9.913.925,42
Pagos a cuenta Gobierno Decreto 761	\$ 126.944.808,00	\$ 126.944.808,00	\$ -	\$ -
Municipalidad de Ushuala Art. 22 Ley 1068	\$ 1.851.059,00	\$ 1.851.059,00	\$ 1.851.059,00	\$ 1.851.059,00
Municipalidad de Río Grande Art. 22 Ley 1068	\$ 1.967.577,72	\$ 1.967.577,72	\$ 2.619.216,92	\$ 2.970.901,44
Municipalidad de Tolhuin Art. 22 Ley 1068	\$ 393.373,80	\$ 393.373,80	\$ 1.117.667,64	\$ 1.269.420,38
Direccion Provincial de Vialidad - Convenio	\$ 2.261.653,93	\$ 2.261.653,93	\$ 2.794.675,05	\$ 3.332.885,95
Convenio Gobierno	\$ 50.627.453,62	\$ 50.627.453,62	\$ 57.077.926,79	\$ 63.193.518,41
VIII APLICACIONES FINANCIERAS	\$ -354.068.764,83	\$ -354.068.764,83	\$ -	\$ -
IX RESULTADO FINANCIERO NETO	\$ -420.627.295,42	\$ -456.091.557,25	\$ -622.584.807,89	\$ -915.274.502,40

Cálculo del Límite establecido en la Ley 1070, art. 13, inciso a):

Detalle	2018	2.019	2020
a) Aportes y Contribuciones -Ejercicio 2018	\$ 3.507.645.278,72	\$ 4.185.650.446,92	\$ 4.481.959.824,77
Gastos de Funcionamiento	\$ 123.277.928,45	\$ 123.563.259,00	\$ 133.069.526,97
Menos Gastos por multas recargos y gastos judiciales	\$ -3.209.814,00	\$ -3.456.969,68	\$ -3.671.301,80
Menos inciso de Activos Financieros	\$ -625.637,47	\$ -390.890,28	\$ -415.836,03
c) Total Gasto de Funcionamiento	\$ 119.442.476,98	\$ 119.715.399,04	\$ 128.982.389,15
Cálculo del Límite establecido (9%) - c)/a)	3,41%	2,86%	2,88%

Que a fojas 215 del expediente del Visto se informa que los montos percibidos a la fecha en concepto de los artículo 5°, 8° y 9° de la ley 1068 ascienden a Pesos TRESCIENTOS CINCUENTA Y DOS MILLONES NOVECIENTOS CINCUENTA Y DOS MIL OCHOCIENTOS VEINTIUNO CON 40/100 (\$ 352.952.821,40), importe que será actualizado al cierre del Ejercicio 2017.

Que por su parte las acciones judiciales involucran en su gran mayoría el ///

Las Islas Malvinas, Georgias y Sandwich del Sur, son y serán Argentinas



Provincia de Tierra del Fuego, Antártida
e Islas del Atlántico Sur

ES COPIA FIEL DEL ORIGINAL

María Silvana SANTILLAN
Directora Secretaría General
CPSPTF



CPSI

CAJA DE PREVISIÓN SOCIAL

“2017 – Año de las Energías Renovables”

///

impacto de la movilidad establecida en el Artículo 17 de la ley 1068 y el tope establecido en el Artículo 7 de la mencionada ley, por lo que dichas sentencias podrían eventualmente tener impacto económico en relación a tales conceptos.

Que se somete a discusión los términos del citado instrumento, procediéndose a la votación correspondiente arrojando el siguiente resultado:

UNANIMIDAD.-

Por lo expuesto, según lo prescripto en el Artículo 13 inciso a) de la Ley 1070, el Directorio resuelve aprobar la propuesta del proyecto de presupuesto de gastos y recursos del Instituto CPSPTF.

Que este Directorio, se encuentra facultado para el dictado de la presente en virtud de las atribuciones que le confiere el Artículo 13 de la Ley 1070.

Por ello:

EL DIRECTORIO
DE LA CAJA DE PREVISIÓN SOCIAL
DE LA PROVINCIA DE TIERRA DEL FUEGO
RESUELVE

ARTICULO 1º.- Aprobar la propuesta del proyecto de Presupuesto Plurianual de Gastos y Cálculo de Recursos Ejercicios 2018-2020 de la Caja de Previsión Social de la Provincia de Tierra del Fuego, de acuerdo a los Anexos I, II, III y IV, los cuales forman parte integrante de la presente.


ARTICULO 2º.- Remitir al Ministerio de Economía de la Provincia de Tierra del Fuego, copia certificada del presente acto para que sea elevado a la Legislatura Provincial, en base a los considerandos expuestos.


ARTICULO 3º.- Registrar, comunicar a quien corresponda, cumplido archivar.


RESOLUCIÓN DIRECTORIO N° 0045/2017.-

CVT


Elisa DIETRICH
Vocal Sector Pasivo
CPSPTF


Dr. Sergio TAGLIAPIETRA
Vicepresidente
CPSPTF


Director LOPEZ AUILL
Vocal Sector Activo
CPSPTF


Rubén A. BAHNTJE
Presidente
CPSPTF

Las Islas Malvinas, Georgias y Sandwich del Sur, son y serán Argentinas


Rubén Alberto BAHNTJE
Presidente
C.P.S.P.T.F.



Provincia de Tierra del Fuego, Antártida
e Islas del Atlántico Sur

CAJA DE PREVISION SOCIAL DE LA PROVINCIA DE TIERRA DEL FUEGO
ES COPIA FIEV DEL
MARIA SILVINA SANTILLAN
Directora Secretaria General
CPSPTF

CPSI
CAJA DE PREVISION SOCIAL

ANEXO I - RESOLUCION DE DIRECTORIO NRO 0045 /2017.-

RECURSOS - CLASIFICACION ECONOMICA	Presupuesto Plurianual		
	2018	2019	2020
1.1 INGRESOS CORRIENTES	\$ 4.089.400.448,51	\$ 5.005.152.509,81	\$ 5.611.875.996,56
1.1.1 Ingresos tributarios	\$ 8.588.426,94	\$ 9.557.212,44	\$ 10.462.233,55
1.1.1.3 Impuestos Nacionales	\$ 8.588.426,94	\$ 9.557.212,44	\$ 10.462.233,55
1.1.1.3.1 Valor Agregado Ley 23.966 - Seguridad Social	\$ 8.588.426,94	\$ 9.557.212,44	\$ 10.462.233,55
1.1.2 Aportes y Contribuciones a la Seguridad Social	\$ 3.507.645.278,72	\$ 4.185.650.446,92	\$ 4.481.959.824,77
1.1.2.1 Aportes Personales	\$ 1.687.089.205,26	\$ 1.995.618.194,35	\$ 2.137.680.863,49
1.1.2.1.1 Aporte Personal - Ley 1076	\$ 1.666.606.192,23	\$ 1.995.618.194,35	\$ 2.137.680.863,49
1.1.2.1.1.01 AREF - Aporte Personal -Ley 1076	\$ 26.221.970,79	\$ 31.588.119,03	\$ 33.836.791,91
1.1.2.1.1.02 BANCO PROVINCIA -- Aporte Personal -Ley 1076	\$ 45.544.628,21	\$ 54.865.027,06	\$ 58.770.720,15
1.1.2.1.1.03 CAJA PREVISIONAL POLICIA (Activos) -- Aporte Personal -Ley 1076	\$ 1.086.336,95	\$ 1.308.648,43	\$ 1.401.807,58
1.1.2.1.1.04 D.P.E. -- Aporte Personal -Ley 1076	\$ 31.762.972,23	\$ 38.263.048,78	\$ 40.986.891,88
1.1.2.1.1.05 D.P.O.S.S. -- Aporte Personal -Ley 1076	\$ 16.650.210,04	\$ 20.057.562,45	\$ 21.485.406,14
1.1.2.1.1.06 D.P.P.- Aporte Personal -Ley 1076	\$ 23.024.215,10	\$ 27.735.964,35	\$ 29.710.412,74
1.1.2.1.1.07 D.P.V. - Aporte Personal -Ley 1076	\$ 11.835.826,35	\$ 14.257.947,83	\$ 15.272.932,62
1.1.2.1.1.08 C.P.S.P.T.F - Aporte Personal -Ley 1076	\$ 8.286.808,46	\$ 9.982.647,53	\$ 10.693.285,7
1.1.2.1.1.09 O.S.P.T.F - Aporte Personal -Ley 1076	\$ 18.216.342,44	\$ 21.944.193,21	\$ 23.506.341,0
1.1.2.1.1.10 I.P.R.A. - Aporte Personal -Ley 1076	\$ 7.154.556,75	\$ 8.618.688,19	\$ 9.232.229,33
1.1.2.1.1.11 I.P.V. - Aporte Personal -Ley 1076	\$ 23.403.968,84	\$ 28.193.432,12	\$ 30.200.446,40
1.1.2.1.1.12 MAGISTRATURA - Aporte Personal -Ley 1076	\$ 122.488,63	\$ 147.555,09	\$ 158.059,14
1.1.2.1.1.13 SINDICATURA GRAL. M. USHUAIA - Aporte Personal -Ley 1076	\$ 1.294.167,92	\$ 1.559.010,60	\$ 1.669.992,36
1.1.2.1.1.14 TRIB. CTAS. MUNIC. R.G. - Aporte Personal -Ley 1076	\$ 3.124.810,78	\$ 3.764.282,08	\$ 4.032.251,16
1.1.2.1.1.15 GOBIERNO DE LA PROVINCIA - Aporte Personal -Ley 1076	\$ 942.701.992,82	\$ 1.135.619.553,49	\$ 1.216.461.242,22
1.1.2.1.1.16 FISCALIA DE ESTADO - Aporte Personal -Ley 1076	\$ 2.358.601,34	\$ 2.841.273,09	\$ 3.043.535,64
1.1.2.1.1.17 MUNICIPALIDAD DE TOLHUIN - Aporte Personal -Ley 1076	\$ 15.863.269,99	\$ 19.109.580,47	\$ 20.469.939,88
1.1.2.1.1.18 CONCEJO DELIB. TOLHUIN - Aporte Personal -Ley 1076	\$ 4.251.996,99	\$ 5.122.139,30	\$ 5.486.770,56
1.1.2.1.1.19 IN.FUE.TUR. - Aporte Personal -Ley 1076	\$ 6.063.805,39	\$ 7.304.721,99	\$ 7.824.725,42
1.1.2.1.1.20 LEGISLATURA - Aporte Personal -Ley 1076	\$ 48.668.620,00	\$ 58.628.322,56	\$ 62.801.914,49
1.1.2.1.1.21 MUNICIP. DE RIO GRANDE - Aporte Personal -Ley 1076	\$ 143.012.169,58	\$ 172.278.638,85	\$ 184.542.689,83
1.1.2.1.1.22 MUNICIP. DE USHUAIA - Aporte Personal -Ley 1076	\$ 144.246.878,12	\$ 173.766.022,11	\$ 186.135.955,89
1.1.2.1.1.23 SUP.TRIB.JUSTICIA - Aporte Personal -Ley 1076	\$ 111.271.915,71	\$ 134.042.957,58	\$ 143.585.113,69
1.1.2.1.1.24 TRIBUNAL DE CUENTAS - Aporte Personal -Ley 1076	\$ 16.658.277,01	\$ 20.067.280,27	\$ 21.495.815,75
1.1.2.1.1.25 CPSPTF Pasivos - Aporte Personal -Ley 1076	\$ 3.778.361,78	\$ 4.551.577,86	\$ 4.875.592,40
1.1.2.1.2 Aporte Personal - Ley 1068 Art. 8	\$ 9.298.815,93	\$ -	\$ -
1.1.2.1.2.08 CPSPTF Pasivos - Aporte Personal -Ley 1068 art.8	\$ 9.298.815,93	\$ -	\$ -
1.1.2.1.3 Aporte Personal - Ley 1068 Art. 5	\$ 3.666.045,29	\$ -	\$ -
1.1.2.1.3.01 AREF -Ley 1068 Art. 5	\$ 73.534,07	\$ -	\$ -
1.1.2.1.3.02 BANCO PROVINCIA - Ley 1068 Art. 5	\$ 56.022,66	\$ -	\$ -
1.1.2.1.3.03 CAJA PREVISIONAL POLICIA (Activos) - Ley 1068 Art. 5	\$ -	\$ -	\$ -
1.1.2.1.3.04 D.P.E. -Ley 1068 Art. 5	\$ 13.678,41	\$ -	\$ -
1.1.2.1.3.05 D.P.O.S.S. - Ley 1068 Art. 5	\$ 8.649,50	\$ -	\$ -
1.1.2.1.3.06 D.P.P. - Ley 1068 Art. 5	\$ 13.907,22	\$ -	\$ -
1.1.2.1.3.07 D.P.V. - Ley 1068 Art. 5	\$ 10.813,18	\$ -	\$ -
1.1.2.1.3.08 CPSPTF - Ley 1068 Art. 5	\$ 28.275,99	\$ -	\$ -
1.1.2.1.3.09 OSPTF -Ley 1068 Art. 5	\$ 46.659,61	\$ -	\$ -
1.1.2.1.3.10 I.P.R.A. -Ley 1068 Art. 5	\$ 23.977,73	\$ -	\$ -
1.1.2.1.3.11 I.P.V. - Ley 1068 Art. 5	\$ 17.831,33	\$ -	\$ -
1.1.2.1.3.12 MAGISTRATURA - Ley 1068 Art. 5	\$ -	\$ -	\$ -
1.1.2.1.3.13 SINDICATURA GRAL. M. USHUAIA- Ley 1068 Art. 5	\$ 22.968,73	\$ -	\$ -
1.1.2.1.3.14 TRIB. CTAS. MUNIC. R.G. -Ley 1068 Art. 5	\$ 28.368,23	\$ -	\$ -
1.1.2.1.3.15 GOBIERNO DE LA PROVINCIA	\$ 1.225.219,88	\$ -	\$ -
1.1.2.1.3.16 FISCALIA DE ESTADO- Ley 1068 Art.5	\$ 14.830,47	\$ -	\$ -
1.1.2.1.3.17 MUNICIPALIDAD DE TOLHUIN - Ley 1068 Art.5	\$ 86.599,76	\$ -	\$ -
1.1.2.1.3.18 CONCEJO DELIB. TOLHUIN- Ley 1068 Art.5	\$ 30.520,86	\$ -	\$ -
1.1.2.1.3.19 IN.FUE.TUR.- Ley 1068 Art.5	\$ 14.275,06	\$ -	\$ -
1.1.2.1.3.20 LEGISLATURA- Ley 1068 Art.5	\$ 530.488,30	\$ -	\$ -
1.1.2.1.3.21 MUNICIP. DE RIO GRANDE-Ley 1068 Art.5	\$ 161.687,20	\$ -	\$ -
1.1.2.1.3.22 MUNICIP. DE USHUAIA -Ley 1068 Art.5	\$ 659.629,29	\$ -	\$ -
1.1.2.1.3.23 SUP.TRIB.JUSTICIA- Ley 1068 Art.5	\$ 528.265,43	\$ -	\$ -
1.1.2.1.3.24 TRIBUNAL DE CUENTAS -Ley 1068 Art.5	\$ 69.842,39	\$ -	\$ -
1.1.2.1.4 Aporte Personal - Ley 1068 Art. 9	\$ 17.519.151,81	\$ -	\$ -
1.1.2.1.4.01 AREF -Ley 1068 Art. 9	\$ 249.762,77	\$ -	\$ -
1.1.2.1.4.02 BANCO PROVINCIA -Ley 1068 Art. 9	\$ 502.669,06	\$ -	\$ -
1.1.2.1.4.03 CAJA PREVISIONAL POLICIA (Activos)- Ley 1068 Art. 9	\$ 10.747,03	\$ -	\$ -
1.1.2.1.4.04 D.P.E.- Ley 1068 Art. 9	\$ 205.894,01	\$ -	\$ -



CAJA DE PREVISION SOCIAL DE LA PROVINCIA DE TIERRA DEL FUEGO

PROYECTO DE PRESUPUESTO PLURIANUAL 2018-2020

Provincia de Tierra del Fuego, Antártida
e Islas del Atlántico Sur

ANEXO I - RESOLUCION DE DIRECTORIO NRO. 0045/2017.-

RECURSOS - CLASIFICACION ECONOMICA		Presupuesto Plurianual		
		2018	2019	2020
1.1.2.1.4.05	D.P.O.S.S.- Ley 1068 Art. 9	\$ 193.875,59		
1.1.2.1.4.06	D.P.P.- Ley 1068 Art. 9	\$ 237.607,12		
1.1.2.1.4.07	D.P.V.- Ley 1068 Art. 9	\$ 169.448,07		
1.1.2.1.4.08	CPSPTF -Ley 1068 Art. 9	\$ 82.695,95		
1.1.2.1.4.09	OSPTF - Ley 1068 Art. 9	\$ 216.688,91		
1.1.2.1.4.10	I.P.R.A.- Ley 1068 Art. 9	\$ 70.620,61		
1.1.2.1.4.11	I.P.V. - Ley 1068 Art. 9	\$ 279.357,89		
1.1.2.1.4.12	MAGISTRATURA- Ley 1068 Art. 9	\$ 675,51		
1.1.2.1.4.13	SINDICATURA GRAL. M. USHUAIA - Ley 1068 Art. 9	\$ -		
1.1.2.1.4.14	TRIB. CTAS. MUNIC. R.G. - Ley 1068 Art. 9	\$ 17.492,25		
1.1.2.1.4.15	GOBIERNO DE LA PROVINCIA -Ley 1068 Art. 9	\$ 9.821.137,61		
1.1.2.1.4.16	FISCALIA DE ESTADO- Ley 1068 Art. 9	\$ 19.041,30		
1.1.2.1.4.17	MUNICIPALIDAD DE TOLHUIN Ley 1068 Art. 9	\$ 1.219.385,42		
1.1.2.1.4.18	CONCEJO DELIB. TOLHUIN -Ley 1068 Art. 9	\$ 8.537,59		
1.1.2.1.4.19	IN.FUE.TUR. -Ley 1068 Art. 9	\$ 53.258,87		
1.1.2.1.4.20	LEGISLATURA Ley 1068 Art. 9	\$ 222.980,14		
1.1.2.1.4.21	MUNICIP. DE RIO GRANDE -Ley 1068 Art. 9	\$ 1.495.303,43		
1.1.2.1.4.22	MUNICIP. DE USHUAIA -Ley 1068 Art. 9	\$ 1.232.883,53		
1.1.2.1.4.23	SUP.TRIB.JUSTICIA- Ley 1068 Art. 9	\$ 1.058.977,41		
1.1.2.1.4.24	TRIBUNAL DE CUENTAS- Ley 1068 Art. 9	\$ 150.111,76		
1.1.2.2.	Contribución Patronal	\$ 1.820.558.073,46	\$ 2.190.032.252,57	\$ 2.344.278.961,28
1.1.2.2.1.	Contribución Patronal - Ley 1076	\$ 1.812.924.022,94	\$ 2.183.926.612,15	\$ 2.339.394.448,95
1.1.2.2.1.01	AREF -Contribución Patronal - Ley 1076	\$ 29.967.966,62	\$ 36.100.707,47	\$ 38.670.619,32
1.1.2.2.1.02	BANCO PROVINCIA -Contribución Patronal - Ley 1076	\$ 52.051.003,72	\$ 62.702.888,14	\$ 67.166.537,39
1.1.2.2.1.03	CAJA PREVISIONAL POLICIA (Activos) -Contribución Patronal - Ley 1076	\$ 1.241.528,26	\$ 1.495.598,59	\$ 1.602.066,21
1.1.2.2.1.04	D.P.E- Contribución Patronal - Ley 1076	\$ 33.051.579,29	\$ 39.815.360,53	\$ 42.649.708,50
1.1.2.2.1.05	D.P.O.S.S. -Contribución Patronal - Ley 1076	\$ 19.028.811,51	\$ 22.922.928,56	\$ 24.554.749,93
1.1.2.2.1.06	D.P.P. -Contribución Patronal - Ley 1076	\$ 26.313.388,68	\$ 31.698.244,98	\$ 33.954.757,42
1.1.2.2.1.07	D.P.V. -Contribución Patronal - Ley 1076	\$ 13.526.657,92	\$ 16.294.796,60	\$ 17.454.779,16
1.1.2.2.1.08	OSPTF -Contribución Patronal - Ley 1076	\$ 9.470.638,24	\$ 11.408.740,03	\$ 12.220.897,42
1.1.2.2.1.09	OSPTF -Contribución Patronal - Ley 1076	\$ 20.818.663,98	\$ 25.079.062,17	\$ 26.864.372,87
1.1.2.2.1.10	I.P.R.A. -Contribución Patronal - Ley 1076	\$ 8.176.636,28	\$ 9.849.929,37	\$ 10.551.119,23
1.1.2.2.1.11	I.P.V. -Contribución Patronal - Ley 1076	\$ 26.747.392,96	\$ 32.221.065,28	\$ 34.514.795,89
1.1.2.2.1.12	MAGISTRATURA -Contribución Patronal - Ley 1076	\$ 139.987,04	\$ 168.634,44	\$ 180.639,07
1.1.2.2.1.13	SINDICATURA GRAL. M. USHUAIA -Contribución Patronal - Ley 1076	\$ 1.479.049,06	\$ 1.781.726,40	\$ 1.908.562,69
1.1.2.2.1.14	TRIB. CTAS. MUNIC. R.G. -Contribución Patronal - Ley 1076	\$ 3.571.212,32	\$ 4.302.036,67	\$ 4.608.287,04
1.1.2.2.1.15	GOBIERNO DE LA PROVINCIA -Contribución Patronal - Ley 1076	\$ 1.010.437.460,05	\$ 1.217.216.624,09	\$ 1.303.866.987,89
1.1.2.2.1.16	FISCALIA DE ESTADO - Contribución Patronal - Ley 1076	\$ 2.695.544,46	\$ 3.247.169,32	\$ 3.478.326,53
1.1.2.2.1.17	MUNICIPALIDAD DE TOLHUIN -Contribución Patronal - Ley 1076	\$ 18.129.451,42	\$ 21.839.520,53	\$ 23.394.217,01
1.1.2.2.1.18	CONCEJO DELIB. TOLHUIN -Contribución Patronal - Ley 1076	\$ 4.861.852,56	\$ 5.856.797,67	\$ 6.273.727,28
1.1.2.2.1.19	IN.FUE.TUR. -Contribución Patronal - Ley 1076	\$ 6.930.063,57	\$ 8.348.254,02	\$ 8.942.543,67
1.1.2.2.1.20	LEGISLATURA -Contribución Patronal - Ley 1076	\$ 55.621.280,00	\$ 67.003.797,21	\$ 71.773.616,56
1.1.2.2.1.21	MUNICIP. DE RIO GRANDE- Contribución Patronal - Ley 1076	\$ 163.442.483,64	\$ 196.889.877,94	\$ 210.905.936,55
1.1.2.2.1.22	MUNICIP. DE USHUAIA -Contribución Patronal - Ley 1076	\$ 159.015.436,82	\$ 191.556.866,04	\$ 205.193.281,95
1.1.2.2.1.23	SUP.TRIB.JUSTICIA -Contribución Patronal - Ley 1076	\$ 127.167.903,67	\$ 153.191.951,52	\$ 164.097.272,78
1.1.2.2.1.24	TRIBUNAL DE CUENTAS -Contribución Patronal - Ley 1076	\$ 19.038.030,87	\$ 22.934.034,59	\$ 24.566.646,57
1.1.2.2.2.	Contribución Patronal - Ley 711	\$ 7.632.050,52	\$ 6.105.640,42	\$ 4.884.512,33
1.1.2.2.2.10	I.P.R.A. -Contribución Patronal - Ley 711	\$ 201.113,04	\$ 160.890,43	\$ 128.712,35
1.1.2.2.2.15	GOBIERNO DE LA PROVINCIA -Contribución Patronal - Ley 711	\$ 5.354.549,40	\$ 4.283.639,52	\$ 3.426.911,62
1.1.2.2.2.20	LEGISLATURA -Contribución Patronal - Ley 711	\$ 245.867,52	\$ 196.694,02	\$ 157.355,21
1.1.2.2.2.21	MUNICIP. DE RIO GRANDE -Contribución Patronal - Ley 711	\$ 1.830.520,56	\$ 1.464.416,45	\$ 1.171.533,16
1.1.3	Ingresos No Tributarios	\$ 960.272,52	\$ 960.272,52	\$ 960.272,52
1.1.3.4.	Otros Ingresos No tributarios	\$ 960.272,52	\$ 960.272,52	\$ 960.272,52
1.1.6	Renta de la Propiedad	\$ 14.609.210,90	\$ 30.254.011,28	\$ 31.458.828,61
1.1.6.1.	Intereses	\$ 13.529.210,90	\$ 20.654.011,28	\$ 21.858.828,61
1.1.6.1.1	Intereses Internos	\$ 13.529.210,90	\$ 20.654.011,28	\$ 21.858.828,61
1.1.6.1.1.1	Interes por Prestamos	\$ 13.258.385,84	\$ 20.654.011,28	\$ 21.858.828,61
1.1.6.1.1.2	Interes por Deposito			
1.1.6.1.1.3	Interes por Titulos y Valores	\$ 270.825,06	\$ -	\$ -
1.1.6.1.1.3.01	Interés Bono Garantizado BOGAR 2018	\$ 270.825,06	\$ -	\$ -
1.1.6.3.	Arrendamiento de Tierras y Terrenos	\$ 1.080.000,00	\$ 9.600.000,00	\$ 9.600.000,00
1.1.6.3.1.	Cannon hotel Las Lengas	\$ 1.080.000,00	\$ 9.600.000,00	\$ 9.600.000,00
1.1.8.	Contrib. Figurativas para financiar gastos corrientes.	\$ 557.597.259,42	\$ 778.730.566,65	\$ 1.087.034.837,11
1.1.8.1.2.	Contribuciones de Instituciones Descentralizadas para financiar gastos	\$ 557.597.259,42	\$ 778.730.566,65	\$ 1.087.034.837,11
1.1.8.1.2.01	Ley 1069 Ar.3 Fondo de Financiamiento Sistema Previsional	\$ 136.969.964,00	\$ 156.145.758,82	\$ 171.760.334,71

ES COPIA FIEL DEL ORIGINAL
 María Silvina SANTILLAN
 Directora
 Secretaria General
 CPSPTF

Ruben Alberto BAUNTJE
 Presidente
 C.P.S.P.T.F.



ANEXO I - RESOLUCION DE DIRECTORIO NRO. **0045** /2017.-

RECURSOS - CLASIFICACION ECONOMICA		Presupuesto Plurianual		
		2018	2019	2020
1.1.8.1.2.02.	Ley 1070 - Art. 23 - Financiamiento	\$ 420.627.295,42	\$ 622.584.807,83	\$ 915.274.502,40
1.1.8.1.2.02.02	D.P.E.	\$ 50.393.436,75	\$ 74.589.044,68	\$ 109.654.861,31
1.1.8.1.2.02.03	D.P.O.S.S.	\$ 58.520.804,89	\$ 86.618.639,51	\$ 127.339.811,67
1.1.8.1.2.02.04	OSPTF	\$ 55.890.289,37	\$ 82.725.123,75	\$ 121.615.875,50
1.1.8.1.2.02.05	I.P.V.	\$ 65.297.072,52	\$ 96.648.424,36	\$ 142.084.800,99
1.1.8.1.2.02.06	LEGISLATURA	\$ 61.272.291,52	\$ 90.691.208,72	\$ 133.326.977,93
1.1.8.1.2.02.07	MUNICIP. DE USHUAIA	\$ 103.577.344,79	\$ 19.806.839,72	\$ 29.118.435,18
1.1.8.1.2.02.08	MUNICIP. DE RIO GRANDE	\$ 13.381.787,22	\$ 153.308.361,11	\$ 225.381.718,55
1.1.8.1.2.02.09	CPSPTF	\$ 12.294.268,36	\$ 18.197.165,97	\$ 26.752.021,28
1.2		\$ 25.765,10	\$ -	\$ -
1.2.1.	RECURSOS PROPIOS DE CAPITAL	\$ 25.765,10	\$ -	\$ -
1.2.1.3.	Incremento de Depreciación y amortización acumulada	\$ 25.765,10	\$ -	\$ -
1.2.1.3.2	Amortización Acumulada	\$ 25.765,10	\$ -	\$ -
1.2.1.3.2.01	Interés Bono Garantizado BOGAR 2018	\$ 25.765,10	\$ -	\$ -
1.2.4	Contribuciones Figurativas para financiaciones de capital	\$ -	\$ -	\$ -
1.2.4.1	De la Administración Provincial	\$ -	\$ -	\$ -
1.2.4.1.1	De la Administración Central	\$ -	\$ -	\$ -
1.2.4.1.1.1	Ley 1069 Ar.3 Fondo de Financiamiento Sistema Previsional	\$ -	\$ -	\$ -
1.3		\$ 408.959.048,03	\$ 71.820.016,20	\$ 82.531.710,59
1.3.1.	Disminución de la Inversión Financiera	\$ 408.959.048,03	\$ 71.820.016,20	\$ 82.531.710,59
1.3.1.2.	Recuperación de Prestamos de Corto Plazo	\$ 50.819,06	\$ 6.359.470,79	\$ 9.913.925,42
1.3.1.2.1	Del Sector Privado	\$ 50.819,06	\$ 6.359.470,79	\$ 9.913.925,42
1.3.1.2.1.01	Recupero de Prestamos Personales	\$ 50.819,06	\$ 6.359.470,79	\$ 9.913.925,42
1.3.1.6.	RECUPERACION DE PRESTAMOS DE LARGO PLAZO			
1.3.1.6.1.	Del Sector Privado			
1.3.1.6.2.	Del Sector Público Provincial			
1.3.1.4.	DISMINUCION DE OTROS ACTIVOS FINANCIEROS	\$ 408.908.228,97	\$ 65.460.545,40	\$ 72.617.785,18
1.3.1.4.1.	Disminución de Disponibilidades	\$ 227.123.956,83	\$ -	\$ -
1.3.1.4.1.1.	Disminución de Caja y Bancos	\$ 227.123.956,83		
1.3.1.4.1.2.	Disminución de Inversiones Financieras			
1.3.1.4.2.	Disminución de Otras Cuentas a Cobrar	\$ 181.784.272,14	\$ 65.460.545,40	\$ 72.617.785,18
1.3.1.4.2.2.	Otras Cuentas a Cobrar de Corto Plazo			
1.3.1.4.2.7.	Otras Cuentas a Cobrar de largo Plazo	\$ 181.784.272,14	\$ 65.460.545,40	\$ 72.617.785,18
1.3.1.4.2.7.01	Gobierno - Pagos a Cuenta Decreto 761	\$ 126.944.808,00		
1.3.1.4.2.7.02	Municipalidad de Ushuaia Art. 22 Ley 1068	\$ 1.851.059,00	\$ 1.851.059,00	\$ 1.851.059,00
1.3.1.4.2.7.03	Municipalidad de Río Grande Art. 22 Ley 1068	\$ 1.967.577,72	\$ 2.619.216,92	\$ 2.970.901,44
1.3.1.4.2.7.04	Municipalidad de Tolhuin Art. 22 Ley 1068	\$ 393.373,80	\$ 1.117.667,64	\$ 1.269.420,38
1.3.1.4.2.7.05	Dirección Provincial de Vialidad -Convenio		\$ 2.794.675,05	\$ 3.332.885,95
1.3.1.4.2.7.30	Convenio Gobierno	\$ 50.627.453,62	\$ 57.077.926,79	\$ 63.193.518,41
1.3.1.4.4.	Disminución de activ. Diferidos y adelantos a proveedores y contratistas			
1.3.1.4.4.2.	Disminución de adelantos a proveedores y contratistas a corto plazo			
TOTAL RECURSOS		\$ 4.498.385.261,64	\$ 5.076.972.526,01	\$ 5.694.407.707,15

Elisa DIETH:
 Vocal Sector Pasivo
 CPSPTF

Dr. Sergio TAGLIAPIETRA
 Vicepresidente
 CPSPTF

Néstor LÓPEZ AUIL
 Vocal Sector Activo
 CPSPTF

Rubén A. BAHNTJE
 Presidente
 CPSPTF



CAJA DE PREVISION SOCIAL DE LA PROVINCIA DE TIERRA DEL FUEGO

ES COPIA DE PROYECTO DE PRESUPUESTO PLURIANUAL 2018-2020

Provincia de Tierra del Fuego, Antártida
e Islas del Atlántico SurMarta Silvina SANTILLAN
Directora Secretaria General
C.P.S.P.T.F.

ANEXO II - RESOLUCION DE DIRECTORIO NRO 0045/2017.-

Ruben Alberto BAHNIG
Presidente
C.P.S.P.T.F.

CLASIFICACION ECONOMICA DE LOS GASTOS

Partida	CONCEPTO	Presupuesto Plurianual		
		2018	2019	2020
2	TOTAL GASTOS	\$ 4.498.385.261,64	\$ 5.076.972.526,01	\$ 5.694.407.707,15
2.1	1000000 GASTOS CORRIENTES	\$ 4.134.660.220,79	\$ 5.071.397.676,74	\$ 5.688.487.217,22
2.1.2.	1100000 GASTOS DE CONSUMO	\$ 112.461.077,04	\$ 116.796.632,96	\$ 125.745.138,40
2.1.2.1	1110000 REMUNERACIONES	\$ 82.220.699,67	\$ 99.046.607,48	\$ 106.097.467,94
2.1.2.1.1.	1110100 PLANTA PERMANENTE	\$ 58.854.227,81	\$ 70.898.345,84	\$ 75.945.407,59
2.1.2.1.2.1	1110101 RETRIBUCION DEL CARGO	\$ 44.168.276,03	\$ 53.207.013,76	\$ 56.994.677,36
2.1.2.1.2.2	1110102 Sueldo Anual Complementario	\$ 3.680.689,67	\$ 4.433.917,81	\$ 4.749.556,45
2.1.2.1.2.3	1110103 Contribuciones Patronales	\$ 11.005.262,11	\$ 13.257.414,26	\$ 14.201.173,78
2.1.2.1.2.	1110200 PLANTA TEMPORARIA	\$ 6.459.531,71	\$ 7.781.431,00	\$ 8.335.370,06
2.1.2.1.2.1	1110201 RETRIBUCION DEL CARGO (PT)	\$ 4.847.678,58	\$ 5.839.723,08	\$ 6.255.437,19
2.1.2.1.2.2	1110202 Sueldo Anual Complementario	\$ 403.973,22	\$ 486.643,59	\$ 521.286,43
2.1.2.1.2.3	1110203 Contribuciones Patronales (PT)	\$ 1.207.879,91	\$ 1.455.064,33	\$ 1.558.646,43
2.1.2.1.3.	1110300 SERVICIOS EXTRAORDINARIOS	\$ 1.476.000,00	\$ 1.778.053,38	\$ 1.904.628,19
2.1.2.1.3.1	1110301 RETRIBUCIONES EXTRAORDINARIAS	\$ 1.200.000,00	\$ 1.445.571,85	\$ 1.548.478,21
2.1.2.1.3.2	1110302 SUELDO ANUAL COMPLEMENTARIO (SE)	\$ -	\$ -	\$ -
2.1.2.1.3.3	1110303 CONTRIBUCIONES PATRONALES (SE)	\$ 276.000,00	\$ 332.481,53	\$ 356.149,99
2.1.2.1.4.	1110400 ASIGNACIONES FAMILIARES	\$ 1.237.412,80	\$ 1.490.640,93	\$ 1.596.755,63
2.1.2.1.4.1	1110401 Asignaciones Familiares	\$ 1.237.412,80	\$ 1.490.640,93	\$ 1.596.755,63
2.1.2.1.5.	1110500 ASISTENCIA SOCIAL AL PERSONAL	\$ 687.529,93	\$ 828.228,26	\$ 887.187,59
2.1.2.1.5.1	1110501 Seguro de Riesgo del Trabajo	\$ 587.529,93	\$ 707.763,94	\$ 758.147,74
2.1.2.1.5.2	1110509 Otras asistencias sociales al personal	\$ 100.000,00	\$ 120.464,32	\$ 129.039,85
2.1.2.1.6.	1110700 GABINETE DE AUTORIDADES SUPERIORES	\$ 13.505.997,42	\$ 16.269.908,07	\$ 17.428.118,88
2.1.2.1.6.1	1110701 RETRIBUCIONES DEL CARGO	\$ 10.135.832,96	\$ 12.210.062,34	\$ 13.079.263,70
2.1.2.1.6.2	1110702 SUELDO ANUAL COMPLEMENTARIO (GAS)	\$ 844.652,75	\$ 1.017.505,20	\$ 1.089.938,64
2.1.2.1.6.3	1110703 CONTRIBUCIONES PATRONALES (GAS)	\$ 2.525.511,71	\$ 3.042.340,53	\$ 3.258.916,54
2.1.2.1.6.4	1110704 ASIGNACIONES FAMILIARES	\$ -	\$ -	\$ -
2.1.2.2	BIENES Y SERVICIOS	\$ 30.240.377,37	\$ 17.750.025,48	\$ 19.647.670,46
2.1.2.2.1	1120000 BIENES DE CONSUMO	\$ 4.618.915,08	\$ 1.561.632,29	\$ 1.718.075,79
2.1.2.2.1.1.	1120100 PROD. ALIMENT. AGROPECUARIOS Y FOREST.	\$ 127.200,00	\$ 136.994,40	\$ 145.488,05
2.1.2.2.1.1.1	1120101 Alimento Para Personas	\$ 127.200,00	\$ 136.994,40	\$ 145.488,05
2.1.2.2.1.1.2	1120102 Madera, Corcho y sus Manufacturas	\$ -	\$ -	\$ -
2.1.2.2.1.2.	1120200 TEXTILES Y VESTUARIOS	\$ 219.780,00	\$ 236.703,06	\$ 251.378,65
2.1.2.2.1.2.1	1120202 Prendas de vestir	\$ 219.780,00	\$ 236.703,06	\$ 251.378,65
2.1.2.2.1.2.2	1120203 Confecciones Textiles	\$ -	\$ -	\$ -
2.1.2.2.1.3.	1120300 PROD. PAPEL, CARTÓN E IMPRESOS	\$ 327.406,02	\$ 352.616,29	\$ 374.478,50
2.1.2.2.1.3.1	1120301 Papel de Escritorio y Cartón	\$ 257.898,60	\$ 277.756,79	\$ 294.977,71
2.1.2.2.1.3.2	1120303 Productos de Artes Gráficas	\$ 69.507,42	\$ 74.859,49	\$ 79.500,78
2.1.2.2.1.3.3	1120305 Diarios y Revistas	\$ -	\$ -	\$ -
2.1.2.2.1.4.	1120400 PROD. DE CUERO Y CAUCHO	\$ 42.500,00	\$ 45.772,50	\$ 48.610,40
2.1.2.2.1.4.1	1120404 Cubiertas y Cámaras de Aire	\$ 42.500,00	\$ 45.772,50	\$ 48.610,40
2.1.2.2.1.5.	1120500 PROD. QUÍMICOS, COMBUST, Y LUBRICANTES	\$ 507.735,62	\$ 115.686,63	\$ 122.859,20
2.1.2.2.1.5.1	1120502 Prod.Farmacéuticos y Medicinales	\$ -	\$ -	\$ -
2.1.2.2.1.5.2	1120505 Tintas,Pinturas y Colorantes	\$ 400.320,00	\$ -	\$ -
2.1.2.2.1.5.3	1120506 Combustibles y Lubricantes	\$ 44.400,00	\$ 47.818,80	\$ 50.783,57
2.1.2.2.1.5.4	1120508 Prod.Material Plástico	\$ 63.015,62	\$ 67.867,83	\$ 72.075,63
2.1.2.2.1.6.	1120600 PROD. MINERALES NO METÁLICOS	\$ -	\$ -	\$ -
2.1.2.2.1.6.1	1120602 Prod.de Vidrio	\$ -	\$ -	\$ -
2.1.2.2.1.6.2	1120603 Prod. de Loza y Porcelana	\$ -	\$ -	\$ -
2.1.2.2.1.6.3	1120605 Cemento, Cal y Yeso	\$ -	\$ -	\$ -
2.1.2.2.1.7.	1120700 PRODUCTOS METALICOS	\$ 132.218,34	\$ 22.313,65	\$ 23.697,10
2.1.2.2.1.7.1	1120704 Estructuras Metálicas Acabadas	\$ -	\$ -	\$ -
2.1.2.2.1.7.2	1120705 Herramientas Menores	\$ 111.500,00	\$ -	\$ -
2.1.2.2.1.7.3	1120709 Otros N.E.P.	\$ 20.718,34	\$ 22.313,65	\$ 23.697,10
2.1.2.2.1.8.	1120900 OTROS BIENES DE CONSUMO	\$ 3.262.075,09	\$ 651.545,76	\$ 751.563,90
2.1.2.2.1.8.1	1120901 Elementos de Limpieza	\$ 12.750,00	\$ -	\$ -
2.1.2.2.1.8.2	1120902 Útiles de Escritorio, Oficina y Enseñanza	\$ 720.000,00	\$ 262.537,32	\$ 334.577,56
2.1.2.2.1.8.3	1120903 Útiles y Materiales Eléctricos	\$ 2.185.000,00	\$ 18.170,32	\$ 23.156,25
2.1.2.2.1.8.4	1120904 Utensillos de Cocina y Comedor	\$ -	\$ -	\$ -
2.1.2.2.1.8.5	1120905 Ut.Menores Medicos,Quirurg, y Laborat.	\$ -	\$ -	\$ -
2.1.2.2.1.8.6	1120906 Repuestos y accesorios	\$ 44.325,09	\$ 47.738,12	\$ 50.697,89
2.1.2.2.1.8.7	1120907 Insumos de Óptica	\$ -	\$ -	\$ -
2.1.2.2.1.8.8	1120909 Otros n.e.p.	\$ 300.000,00	\$ 323.100,00	\$ 343.132,20
2.1.2.2.2.	1130000 SERVICIOS NO PERSONALES	\$ 25.621.462,29	\$ 16.188.393,19	\$ 17.929.594,67
2.1.2.2.2.1.	1130100 SERVICIOS BASICOS	\$ 2.823.344,41	\$ 2.967.311,67	\$ 3.484.804,91
2.1.2.2.2.1.1	1130101 Energía eléctrica	\$ 684.000,00	\$ 736.668,00	\$ 782.341,42
2.1.2.2.2.1.2	1130102 Agua	\$ 273.184,08	\$ 294.219,26	\$ 312.460,85
2.1.2.2.2.1.3	1130103 Gas	\$ 340.000,00	\$ 366.180,00	\$ 388.883,16



CAJA DE PREVISION SOCIAL DE LA PROVINCIA DE TIERRA DEL FUEGO
PROYECTO DE PRESUPUESTO PLURIANUAL 2018-2020

Provincia de Tierra del Fuego, Antártida e Islas del Atlántico Sur

ES COPIA FIEL DEL ORIGINAL
 María Silvana Santillan
 Directora General CPSPF

CPSI
 CAJA DE PREVISION SOCIAL

ANEXO II - RESOLUCION DE DIRECTORIO NRO **0045** /2017-

CLASIFICACION ECONOMICA DE LOS GASTOS

Partida	CONCEPTO	Presupuesto Plurianual		
		2018	2019	2020
2.1.2.2.2.1.4	1130104 Teléfonos, Telex y Telefax	\$ 960.000,00	\$ 779.982,85	\$ 994.010,14
2.1.2.2.2.1.5	1130105 Correos y Telégrafos	\$ 566.160,33	\$ 790.261,57	\$ 1.007.109,34
2.1.2.2.2.2.	1130200 ALQUILERES Y DERECHOS	\$ 1.311.100,00	\$ 1.054.383,00	\$ 1.119.754,75
2.1.2.2.2.2.1.	1130201 Alquiler Edificios y Locales	\$ 332.100,00		\$ -
2.1.2.2.2.2.2.	1130204 Alquiler de Fotocopiadora	\$ 729.000,00	\$ 785.133,00	\$ 833.811,25
2.1.2.2.2.2.3.	1130207 Alquileres Asistenciales	\$ -	\$ -	\$ -
2.1.2.2.2.2.4.	1130209 Otros alquileres n.e.p	\$ 250.000,00	\$ 269.250,00	\$ 285.943,50
2.1.2.2.2.3.	1130300 Mantenimiento, Reparación y Limpieza	\$ 13.709.358,20	\$ 3.743.761,47	\$ 4.081.445,92
2.1.2.2.2.3.1.	1130301 Mant.y Rep.Edificios y Locales	\$ 10.694.760,50	\$ 497.039,75	\$ 633.427,45
2.1.2.2.2.3.2.	1130302 Mant. Y reparacion de vehiculos	\$ -	\$ -	\$ -
2.1.2.2.2.3.3.	1130303 Mant.y Rep. Maquinarias y Equipos	\$ 24.300,00	\$ 26.171,10	\$ 27.793,71
2.1.2.2.2.3.4.	1130305 Limpieza, Aseo y Fumigación	\$ 2.880.000,00	\$ 3.101.760,00	\$ 3.294.069,12
2.1.2.2.2.3.5.	1130309 Otros servicios	\$ 110.297,70	\$ 118.790,62	\$ 126.155,64
2.1.2.2.2.4.	1130400 SERVICIOS TECNICOS Y PROFESIONALES	\$ 2.214.184,47	\$ 2.713.995,51	\$ 3.179.982,63
2.1.2.2.2.4.1.	1130401 Estudios, Investigac. y Proyectos de Facti	\$ 990.472,07	\$ 1.066.738,41	\$ 1.132.876,20
2.1.2.2.2.4.2.	1130402 Servicios Médicos y Sanitarios	\$ 115.200,00	\$ 124.070,40	\$ 131.762,76
2.1.2.2.2.4.3.	1130403 Jurídicos (Serv. Tecnicos y Profesionales)	\$ -	\$ -	\$ -
2.1.2.2.2.4.4.	1130404 Contabilidad y Auditoria	\$ 67.200,00	\$ 72.374,40	\$ 76.861,61
2.1.2.2.2.4.5.	1130405 De Capacitación	\$ 575.704,00	\$ 641.411,66	\$ 817.415,02
2.1.2.2.2.4.6.	1130406 De Informatica y Sistema Computarizados	\$ 420.000,00	\$ 760.280,39	\$ 968.901,33
2.1.2.2.2.4.7.	1130409 Otros Servicios n.e.p	\$ 45.608,40	\$ 49.120,25	\$ 52.165,70
2.1.2.2.2.5.	1130500 SERVICIOS COMERCIALES Y FINANCIEROS	\$ 625.637,47	\$ 390.890,28	\$ 415.836,03
2.1.2.2.2.5.1.	1130501 Transporte	\$ 265.800,00	\$ 3.345,33	\$ 4.263,28
2.1.2.2.2.5.2.	1130503 Imprenta, Publicaciones y Reproducciones	\$ 105.120,00	\$ 113.214,24	\$ 120.233,52
2.1.2.2.2.5.3.	1130504 Primas y gastos de seguros	\$ 160.400,00	\$ 172.750,80	\$ 183.461,35
2.1.2.2.2.5.4.	1130505 Comisiones y Gastos Bancarios	\$ 70.544,00	\$ 75.975,89	\$ 80.686,39
2.1.2.2.2.5.5.	1130509 Otros Serv.Comerciales y financieros	\$ 23.773,47	\$ 25.604,03	\$ 27.191,48
2.1.2.2.2.6.	1130600 PUBLICIDAD Y PROPAGANDA	\$ 195.600,00	\$ 210.661,20	\$ 223.722,19
2.1.2.2.2.6.1.	1130601 Publicidad y Propaganda	\$ 195.600,00	\$ 210.661,20	\$ 223.722,19
2.1.2.2.2.7.	1130700 PASAJES Y VIATICOS	\$ 440.566,48	\$ 474.490,10	\$ 503.908,48
2.1.2.2.2.7.1.	1130701 Pasajes	\$ 360.831,35	\$ 388.615,36	\$ 412.709,51
2.1.2.2.2.7.2.	1130702 Viáticos	\$ 79.735,13	\$ 85.874,74	\$ 91.198,97
2.1.2.2.2.8.	1130800 IMPUESTOS, DERECHOS Y TASAS	\$ 3.373.002,00	\$ 3.632.723,15	\$ 3.857.951,99
2.1.2.2.2.8.1.	1130802 Impuestos Directos	\$ -	\$ -	\$ -
2.1.2.2.2.8.2.	1130803 Derechos y Tasas	\$ 163.188,00	\$ 175.753,48	\$ 186.650,19
2.1.2.2.2.8.3.	1130804 Multas, Recargos y Gastos Judiciales	\$ 3.209.814,00	\$ 3.456.969,68	\$ 3.671.301,80
2.1.2.2.2.9.	1130900 OTROS SERVICIOS	\$ 928.669,27	\$ 1.000.176,80	\$ 1.062.187,77
2.1.2.2.2.9.1.	1130901 Servicios de Ceremonial	\$ 97.000,00	\$ 104.469,00	\$ 110.946,08
2.1.2.2.2.9.2.	1130903 Servicios de Vigilancia	\$ 511.910,00	\$ 551.327,07	\$ 585.509,35
2.1.2.2.2.9.3.	1130904 Pasajes por Derivación	\$ -	\$ -	\$ -
2.1.2.2.2.9.4.	1130905 Servicio de Sepelio	\$ -	\$ -	\$ -
2.1.2.2.2.9.5.	1130906 Servicio de Racionamiento	\$ -	\$ -	\$ -
2.1.2.2.2.9.6.	1130907 Servicio de Alojamiento	\$ -	\$ -	\$ -
2.1.2.2.2.9.7.	1130909 Otros n.e.p.	\$ 319.759,27	\$ 344.380,73	\$ 365.732,34
2.1.4.	1500000 PRESTACIONES A LA SEGURIDAD SOCIAL	\$ 4.008.744.300,00	\$ 4.935.212.101,11	\$ 5.534.586.158,93
2.1.4.1.	1510101 Jubilaciones	\$ 3.571.082.427,00	\$ 4.396.145.135,52	\$ 4.929.608.720,31
2.1.4.2.	1510102 Pensiones	\$ 437.661.873,00	\$ 539.066.965,59	\$ 604.977.438,62
2.1.6.	3800000 OTROS GASTOS	\$ 500.000,00	\$ 300.000,00	\$ 200.000,00
2.1.6.1.	3840000 OTRAS PERDIDAS	\$ 500.000,00	\$ 300.000,00	\$ 200.000,00
2.1.6.1.1.	3840100 OTRAS PERDIDAS	\$ 500.000,00	\$ 300.000,00	\$ 200.000,00
2.1.6.1.1.1.	3840101 OTRAS PERDIDAS	\$ 500.000,00	\$ 300.000,00	\$ 200.000,00
2.1.7.	1570000 TRANSFERENCIAS CORRIENTES	\$ 660.575,39	\$ 891.776,77	\$ 1.203.898,64
2.1.7.2.	1570000 AL SECTOR PUBLICO	\$ 660.575,39	\$ 891.776,77	\$ 1.203.898,64
2.1.7.2.1.	1570600 OTRAS INSTITUCIONES PREVISIONALES	\$ 660.575,39	\$ 891.776,77	\$ 1.203.898,64
2.1.7.2.1.1.	1570601 Otras Instituciones Previsionales	\$ 660.575,39	\$ 891.776,77	\$ 1.203.898,64
2.1.8	GASTOS FIGURATIVOS PARA TRANSACCIONES CO	\$ 12.294.268,36	\$ 18.197.165,90	\$ 26.752.021,25
2.1.8.1.3	A Instituciones de Seguridad Social	\$ 12.294.268,36	\$ 18.197.165,90	\$ 26.752.021,25
2.2.	2000000 GASTOS DE CAPITAL	\$ 9.656.276,02	\$ 5.574.849,27	\$ 5.920.489,93
2.2.1.	2100000 INVERSION REAL DIRECTA	\$ 9.656.276,02	\$ 5.574.849,27	\$ 5.920.489,93
2.2.1.1.	2140000 Formacion Bruta de capital fijo	\$ 9.656.276,02	\$ 5.574.849,27	\$ 5.920.489,93
2.2.1.1.1.	2140102 Edificios e Instalaciones	\$ -	\$ -	\$ -
2.2.1.1.2.	2140200 Construcciones en bienes de dominio privado	\$ 3.780.000,00		
2.2.1.1.4.	2140300 Maquinarias y Equipo	\$ 4.376.276,02	\$ 3.959.349,27	\$ 4.204.828,93
2.2.1.1.4.01.	2140301 Equipos y Maquinaria de Producción	\$ -		
2.2.1.1.4.02.	2140302 Eq.transporte,traccion y elevacion	\$ 700.000,00	\$ -	\$ -

Página 2



ANEXO II - RESOLUCION DE DIRECTORIO NRO. 0045 /2017.-

CLASIFICACION ECONOMICA DE LOS GASTOS

Partida	CONCEPTO	Presupuesto Plurianual		
		2018	2019	2020
2.2.1.1.4.03.	2140303 I Equipo Sanitario y de Laboratorio	\$ -		
2.2.1.1.4.04.	2140304 I Equipo de comunicación y señal	\$ 334.507,02	\$ 360.264,06	\$ 382.600,44
2.2.1.1.4.05.	2140305 I Equipo Educativo y Recreativo	\$ -		
2.2.1.1.4.06.	2140306 I Equipo para Computación	\$ 2.400.000,00	\$ 2.584.800,00	\$ 2.745.057,60
2.2.1.1.4.07.	2140307 I Equipo de Oficina y Muebles	\$ 875.050,00	\$ 942.428,85	\$ 1.000.859,44
2.2.1.1.4.08.	2140308 I Herramientas y repuestos mayores	\$ -		
2.2.1.1.4.09.	2140309 I Equipos Varios	\$ 66.719,00	\$ 71.856,36	\$ 76.311,46
2.2.1.1.4.10	2140500 LIBROS,REVISTAS y OT.ELEM.COleccionABLE	\$ -	\$ -	\$ -
2.2.1.1.3.10.1	2140501 I Libros,revistas y otros elem.coleccionable	\$ -		
2.2.1.3.	2140101 Tierras y Terrenos	\$ -	\$ -	\$ -
2.2.1.4.	2140800 ACTIVOS INTANGIBLES	\$ 1.500.000,00	\$ 1.615.500,00	\$ 1.715.661,00
2.2.1.4.1.	2140801 I Programas de computacion	\$ 1.500.000,00	\$ 1.615.500,00	\$ 1.715.661,00
2.3.	3600000 ACTIVOS FINANCIEROS	\$ 354.068.764,83	\$ -	\$ -
2.3.1.6.	3620000 PRESTAMOS DE LARGO PLAZO	\$ 354.068.764,83	\$ -	\$ -
2.3.1.6.1.	3620100 SECTOR PRIVADO	\$ 354.068.764,83	\$ -	\$ -
2.3.1.6.1.01	3620101 I Préstamos	\$ 354.068.764,83		

a DIETRICH
Sector Pasivo
CPSPTF

Dr. Sergio TAGLIAPIETRA
Vicepresidente
CPSPTF

Héctor LOPEZ AUIL
Vocal Sector Activo
CPSPTF

Rubén A. BAHNTJE
Presidente
CPSPTF

Rubén Alberto BAHNTJE
Presidente
C.P.S.P.T.F.



Provincia de Tierra del Fuego, Antártida
e Islas del Atlántico Sur

COPIA FIEL DEL ORIGINAL
María Silvina SANTILLAN
Directora Secretaria General
CPSPTF

PROYECTO DE PRESUPUESTO PLURIANUAL 2018-2020

0045
ANEXO III - RESOLUCION N° 117.-

ESQUEMA AHORRO - INVERSION - FINANCIAMIENTO - "BASE DEVENGADO" - DEFINITIVO

CONCEPTO	Presupuesto Plurianual			
	2.018	2018+Var. IPC	2.019	2.020
I INGRESOS CORRIENTES				
- Ingresos Tributarios	\$ 3.531.803.189,09	\$ 3.786.809.755,47	\$ 4.226.421.943,16	\$ 4.524.841.159,45
- Aportes y Contribuciones a la Seguridad Social	\$ 8.588.426,94	\$ 8.588.426,94	\$ 9.557.212,44	\$ 10.462.233,55
Aporte Personal - Ley 1076	\$ 3.507.645.278,72	\$ 3.762.651.845,10	\$ 4.185.650.446,92	\$ 4.481.959.824,77
Aporte Personal - Ley 1068 art.9	\$ 1.656.605.192,23	\$ 1.778.363.844,69	\$ 1.995.618.194,35	\$ 2.137.680.863,49
Aporte Personal - Ley 1068 art.5	\$ 17.519.151,81	\$ 17.519.151,81	\$ -	\$ -
Aporte Personal - Ley 1068 art.8	\$ 3.666.045,29	\$ 3.666.045,29	\$ -	\$ -
Contribución Patronal - Ley 1076	\$ 9.298.815,93	\$ 9.298.815,93	\$ -	\$ -
Contribución Patronal - Ley 711	\$ 1.812.924.022,94	\$ 1.946.171.936,86	\$ 2.183.926.612,15	\$ 2.339.394.448,95
	\$ 7.632.050,52	\$ 7.632.050,52	\$ 6.105.640,42	\$ 4.884.512,33
- Rentas de la Propiedad	\$ 14.609.210,90	\$ 14.609.210,90	\$ 30.254.011,28	\$ 31.458.828,61
- Ingresos No Tributarios	\$ 960.272,52	\$ 960.272,52	\$ 960.272,52	\$ 960.272,52
II GASTOS CORRIENTES				
- Remuneraciones	\$ -4.122.365.952,43	\$ -4.414.061.870,47	\$ -5.053.200.510,84	\$ -5.661.735.195,97
- Otros Gastos de Consumo	\$ -82.220.699,67	\$ -88.263.830,31	\$ -99.046.607,48	\$ -106.097.467,94
Bienes de Consumo	\$ -4.618.915,08	\$ -4.618.915,08	\$ -1.561.632,29	\$ -1.718.075,79
Servicios no Personales	\$ -25.621.462,29	\$ -25.621.462,29	\$ -16.188.393,19	\$ -17.929.594,67
- Rentas de la Propiedad				
Intereses				
.. Intereses Deuda Interna				
.. Intereses Deuda Externa				
Otras Rentas				
- Prestaciones de la Seguridad Social	\$ -4.008.744.300,00	\$ -4.294.397.087,40	\$ -4.935.212.101,11	\$ -5.534.586.158,93
- Otros Gastos Corrientes	\$ -500.000,00	\$ -500.000,00	\$ -300.000,00	\$ -200.000,00
- Transferencias Corrientes				
Al Sector Privado	\$ -660.575,39	\$ -660.575,39	\$ -891.776,77	\$ -1.203.898,64
III RESULT. ECON.: AHORRO/DESAHORRO (I-II)	\$ -590.562.763,34	\$ -627.252.115,00	\$ -826.778.567,67	\$ -1.136.894.036,52
IV RECURSOS DE CAPITAL	\$ 25.765,10	\$ 25.765,10	\$ -	\$ -
V GASTOS DE CAPITAL	\$ -9.656.276,02	\$ -9.656.276,02	\$ -5.574.849,27	\$ -5.920.489,93
- Inversión Real Directa	\$ -9.656.276,02	\$ -9.656.276,02	\$ -5.574.849,27	\$ -5.920.489,93
VI INGRESOS TOTALES (I+IV)	\$ 3.531.828.954,19	\$ 3.786.835.520,57	\$ 4.226.421.943,16	\$ 4.524.841.159,45
VII GASTOS TOTALES (II+V)	\$ -4.132.022.228,45	\$ -4.423.718.146,49	\$ -5.058.775.360,11	\$ -5.667.655.685,90
RESULTADO FINANCIERO	\$ -600.193.274,26	\$ -636.882.625,92	\$ -832.353.416,95	\$ -1.142.814.526,45
CONTRIBUCIONES FIGURATIVAS	\$ 557.597.259,42	\$ 593.061.521,25	\$ 778.730.566,65	\$ 1.087.034.837,11
Ley 1069 Ar.3 Fondo de Financiamiento Sistema Previsional	\$ 136.969.964,00	\$ 136.969.964,00	\$ 156.145.758,82	\$ 171.760.334,71
Ley 1070 - Art. 23 - Financiamiento	\$ 420.627.295,42	\$ 456.091.557,25	\$ 622.584.807,83	\$ 915.274.502,40
GASTOS FIGURATIVOS	\$ -12.294.268,36	\$ -13.330.832,46	\$ -18.197.165,90	\$ -26.752.021,25
RESULTADO FINANCIERO LUEGO DE FIGURATIVOS	\$ -54.890.283,20	\$ -57.151.937,13	\$ -71.820.016,20	\$ -82.531.710,59
XII FUENTES FINANCIERAS	\$ 408.959.048,03	\$ 411.220.701,96	\$ 71.820.016,20	\$ 82.531.710,59
- Disminución de la Inv. Financiera				
Disminución de Caja y Bancos	\$ 227.123.956,83	\$ 227.123.956,83	\$ -	\$ -
Recupero de Préstamos corto plazo	\$ 50.819,06	\$ 50.819,06	\$ 6.359.470,79	\$ 9.913.925,42
Pagos a cuenta Gobierno Decreto 761	\$ 126.944.808,00	\$ 126.944.808,00	\$ -	\$ -
Municipalidad de Ushuala Art. 22 Ley 1068	\$ 1.851.059,00	\$ 1.851.059,00	\$ 1.851.059,00	\$ 1.851.059,00
Municipalidad de Río Grande - Convenio	\$ 1.967.577,72	\$ 1.967.577,72	\$ 2.619.216,92	\$ 2.970.901,44
Municipalidad de Tolhuin - Convenio	\$ 393.373,80	\$ 393.373,80	\$ 1.117.667,64	\$ 1.269.420,38
Dirección Provincial de Vialidad - Convenio		\$ 2.261.653,93	\$ 2.794.675,05	\$ 3.332.885,95
Convenio Gobierno	\$ 50.627.453,62	\$ 50.627.453,62	\$ 57.077.926,79	\$ 63.193.518,41
XIII APLICACIONES FINANCIERAS	\$ -354.068.764,83	\$ -354.068.764,83	\$ -	\$ -
- Inversión Financiera				
Incremento de Activos				
Préstamos al sector privado	\$ -354.068.764,83	\$ -354.068.764,83	\$ -	\$ -
	\$ -	\$ -	\$ -	\$ -
X RESULTADO FINANCIERO NETO	\$ -0,00	\$ -0,00	\$ -0,00	\$ 0,00



Provincia de Tierra del Fuego, Antártida
e Islas del Atlántico Sur

Certifico que es COPIA FIEL del original
que tengo a la vista.

Cristina Victoria RAMIREZ
Directora Gral. Contable
C.P.S.P.T.F.



Instituto Provincial Autárquico
Unificado de Seguridad Social



COMENTARIOS A LA EJECUCIÓN PRESUPUESTARIA 2016

La evolución del resultado financiero durante el ejercicio fue la siguiente:

CONCEPTOS	Previsional	Asistencial	Total
INGRESOS percibidos totales	\$ 2.896.716.384,45	\$ 899.235.459,78	\$ 3.795.951.844,23
GASTOS devengados	\$ 2.803.031.599,92	\$ 969.290.269,09	\$ 3.772.321.869,01
RESULTADO FINANCIERO	\$ 93.684.784,53	\$ -70.054.809,31	\$ 23.629.975,22

El resultado financiero total fue positivo, considerando que los gastos son inferiores con respecto a los ingresos, motivando el resultado de \$ 23.629.975,22. Este resultado surge de la sumatoria del resultado de ambos sistemas.

Comportamiento de Recursos - Crédito asignado con el Percibido.

Recursos:

	Previsional	Asistencial	Total
INGRESOS - Crédito Aprobado	\$ 3.062.807.130,81	\$ 1.150.499.725,50	\$ 4.213.306.856,31
Ejecución de Recursos	\$ 2.896.716.384,45	\$ 899.235.459,78	\$ 3.795.951.844,23
Diferencia	\$ 166.090.746,36	\$ 251.264.265,72	\$ 417.355.012,08
% Diferencia sobre total presupuestado	5,42%	21,84%	

En el cuadro expuesto a continuación se puede observar que la diferencia no recaudada es mayor en asistencial que en previsional, pudiendo detallar las cuentas de recursos más significativas:

Detalle de las diferencias mas significativa – Entre el Crédito vigente y el percibido:

Detalle	Previsional	Asistencial	Total
Recupero por Facturación		\$ 99.245.108,78	\$ 99.245.108,78
Contribuciones	\$ 282.981.902,18	\$ 213.587.869,40	\$ 496.569.771,58
Ingreso de Operaciones		\$ 16.592.365,34	\$ 16.592.365,34
Renta de la Propiedad			\$ -
Disminución de otras Cuentas a Cobrar a Largo Plazo			\$ -
Total de Recursos	\$ 282.981.902,18	\$ 329.425.343,52	\$ 612.407.245,70

Asimismo es importante destacar que si al Crédito Original se le restan los recursos cuya probabilidad de cobranza es muy baja (de acuerdo al comportamiento de los ejercicios anteriores), recupero Gobierno de la Provincia (RUPE) y la Disminución de otras Cuentas a Cobrar de Largo Plazo Crédito, el porcentaje no percibido disminuye a un 10% en el sistema Previsional y en un 20% en el sistema Asistencial.

Adalberto José Santos
Contador General
OSPTF

C.P. Diego A. BAEZ
Dir. Registro Acreencias
C.P.S.P.T.F.

C.P. Mónica Alejandra Bini
Auditora Interna
C.S.P.T.F.

Rubén Albero BAHN
Presidente
C.P.S.P.T.F.

C.P. María Elena JIMENEZ
Contadora General
C.P.S.P.T.F.

Rubén Albero BAHN
Presidente
C.P.S.P.T.F.

Margarita GALLARDO
Presidente
O.S.P.T.F.

Islas Malvinas, Georgias, Sandwich del Sur y los Hielos Continentales, son y serán Argentinas



Certifico que es COPIA FIEL del original que tengo a la vista.


Cristina Victoria RAMIREZ
Directora Gral. Contable
C.P.S.P.T.F.



IBAUSS

Instituto Provincial Autárquico
Unificado de Seguridad Social

Provincia de Tierra del Fuego, Antártida
e Islas del Atlántico Sur



Detalle	Previsional	Asistencial	Total
INGRESOS - Crédito Inicial	\$ 3.062.807.130,81	\$ 1.150.499.725,50	\$ 4.213.306.856,31
Disminución de otras Cuentas a Cobrar de Largo Plazo			\$ 0,00
			\$ 0,00
Recupero por Facturación		\$ -99.245.108,78	\$ -99.245.108,78
A -Total Crédito original --ajustado en recursos cuya pr	\$ 3.062.807.130,81	\$ 1.051.254.616,72	\$ 4.114.061.747,53
B- Ejecución de Recursos	\$ 2.896.716.384,45	\$ 899.235.459,78	\$ 3.795.951.844,23
Diferencia: A-B	\$ 166.090.746,36	\$ 104.594.777,09	
% de la Dif. Sobre (A) Total crédito original ajustado	5,42%	9,95%	

Gastos -- Crédito Inicial -- Ejecución Presupuestaria

Detalle	Previsional	Asistencial	Total
Gastos- Crédito Inicial	\$ 3.062.807.130,81	\$ 1.150.499.725,50	\$ 4.213.306.856,31
Ejecución del Gasto	\$ 2.803.031.599,92	\$ 969.290.269,09	\$ 3.772.321.869,01
Diferencia	\$ 259.775.530,89	\$ 181.209.456,41	\$ 440.984.987,30
Porcentaje	8,84%	28,57%	

Sistema Previsional

Con la aprobación de la Ley 1061, se incluyó el cobro de cuentas a cobrar certificadas las cuales financiaban parte del gasto corriente (Jubilaciones y Pensiones), En forma posterior, efectuando las modificaciones presupuestarias se ajustan las cuenta presupuestara, considerando las Leyes emitidas en el ejercicio 2016. En dicho sistema se puede confirmar que se devengaron los haberes de Dic/2015 y el S.A.C. 2do. Semestre 2016, por ello se considera que la ejecución presupuestaria de gastos reflejaría la realidad del gasto correspondiente al sistema previsional.

Asimismo se adjunta el Resultado económico que arroja el sistema Previsional, considerando los aportes y contribuciones por el Devengado. Exponiendo asimismo el impacto de las Leyes que se emitieron en el presente ejercicio.

Resultado Económico del Sistema Previsional

1 Coparticipación Ley 23966	\$ 5.501.664
2 Otros Recursos	\$ 14.439.485
3 Aportes y Contribuciones - Devengado	\$ 2.585.076.255,28
4 Beneficios	\$ -2.747.014.689,97
5 Gastos Operativos	\$ -55.936.909,95

Rubén Alberto BAHNT
Presidente
C.P.S.P.T.F.

Resultado Previo (deficitario) \$ -197.934.196,51

Nuevos Recursos emitidos por Ley

Ley 1068 art. 9 - Dev.	\$ 143.039.134,71
Ley 1068 art. 5 - Dev.	\$ 27.389.278,79
Ley 1068 art. 8- Dev.	\$ 87.806.290,00
Ley 1069 Art. 3º	\$ 87.587.972,55

A. Margarita GALLARDO
Presidente
O.S.P.T.F.

Resultado del Sistema Previsional (superavit) \$ 147.888.479,54

P. María Elena JIMENEZ
Contadora General
C.P.S.P.T.F.

Cristina Victoria RAMIREZ
Directora Gral. Contable
C.P.S.P.T.F.

Adalberto José Santos
Contador General
OSPTF

C.P. Diego A. BAEZ
Registro Acreencias
C.P.S.P.T.F.

C.P. Mónica Alejandra Bini
Auditora Interna
C.S.P.T.F.

Las Islas Malvinas, Georgias, Sandwich del Sur y los Hielos Continentales, son y serán Argentinas


Rubén Alberto BAHNT JR
Presidente
C.P.S.P.T.F.



Provincia de Tierra del Fuego, Antártida
e Islas del Atlántico Sur

Certifico que es COPIA FIEL del original
que tengo a la vista.

[Signature]
Cristina Victoria RAMIREZ
Directora Gral. Contable
C.P.S.P.T.F.



IPAUSS

Instituto Provincial Autárquico
Unificado de Seguridad Social

Sistema Asistencial

En cuanto a este sistema se puede ver que hay una sub-ejecución en tres partidas fundamentales de dicho sistemas, Servicios Técnicos y profesionales \$ 81.490.248,81 y en Productos químicos com. Y lub. \$ 35.282.605,19 y otros bienes de consumo (que incluye el insumo Utiles menores medico y quirúrgicos) por \$ 18.718.874,42

Asimismo para evitar la registración extemporánea la Contaduría General de este Instituto emitió las Circulares N° 05, 06 y 07/2015, teniendo en cuenta que esta situación ya ha sido detectada por el Tribunal de Cuentas de la Provincia en las consideraciones especiales de la Ejecución Presupuestaria de Gastos (Informe N° 189/2012 del TCP). Habiéndose devengado la totalidad de los expedientes que se encontraban en condiciones de proceder a su registración.

En cuanto a este sistema es importante Destacar que el nuevos sistema se implemento a partir del 01/01/2016, motivo por el cual la registración en todas sus etapas cumple con lo establecido en la Ley 495 y su Decreto reglamentario. Pudiendo determinar el estado (es decir, en que etapa se encuentra el trámite) de cada expediente y/o comprobante para el caso de los Fondos Permanente.

Lo que se logro con el nuevo sistema es tener la registración de los Fondos Permanentes en línea, es decir que el impacto presupuestario (preventiva, compromiso, devengado, mandado a pagar y pagado) se efectúa automáticamente en el sistema al momento que cada responsable gestiona la tramitación, manteniendo actualizada la información y evitándonos de esta manera la registración extemporánea de los Fondos. Asimismo para el presente ejercicio se confeccionó el Anexo VI en donde contiene el estado de cada uno de los mismo. Por ello, las cuentas de cada uno de los fondos, deben consolidar con las cuentas generales.

[Signature]
Adalberto José Santos
Contador General
OSPTF

[Signature]
Cristina Victoria RAMIREZ
Directora Gral. Contable
C.P.S.P.T.F.

[Signature]
C.P. Diego A. BAEZ
Dir. Registro Acreencias
C.P.S.P.T.F.


[Signature]
C.P. Mónica Alejandra Bini
Auditora Interna
C.S.P.T.F.


[Signature]
A. Margarita GALLARDO
Presidente
O.S.P.T.F.


[Signature]
C.P. María Elena JIMENEZ
Contadora General
C.P.S.P.T.F.

[Signature]
Rubén Alberto BAHNTJE
Presidente
C.P.S.P.T.F.


[Signature]
Rubén Alberto BAHNTJE
Presidente
C.P.S.P.T.F.




Rubén Alberto BAHNTJE
Presidente
C.P.S.P.T.F.



Rubén Alberto BAHNTJE
Presidente
C.P.S.P.T.F.



Rubén Alberto BAHNTJE
Presidente
C.P.S.P.T.F.



Provincia de Tierra del Fuego, Antártida
e Islas del Atlántico Sur



C.P.S.P.T.F.

"2017- AÑO DE LAS ENERGIAS RENOVABLES"


NOTA N° 1124 /17.-
TESORERIA - CPSPTF

USHUAIA, 07 de DICIEMBRE de 2017.-

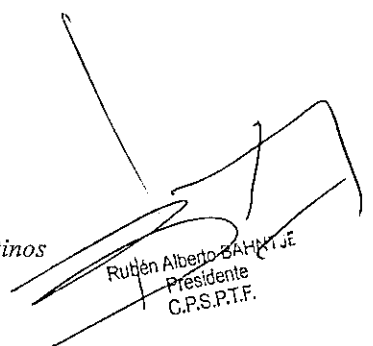
PRESIDENCIA
CPSPTF

Por medio de la presente se remite planilla con informe de montos y fechas de pago de haberes Pasivos 2013-2015 de beneficiarios de BTF. El primer tramo de pago de los haberes de Noviembre y Diciembre 2015 corresponde solo al pago de Amparos Ejecutados.

Atte.


JARAS Diego Maximiliano
Tesorero
CPSPTF

Las Islas Malvinas, Georgias y Sandwich del Sur, son y serán Argentinas


Rubén Alberto BARRIJE
Presidente
C.P.S.P.T.F.

PAGO HABERES PASIVOS
MONTOS ENVIADOS PARA ACREDITACION EN CUENTAS B.T.F.
 No incluye amparos posteriores al 5to. día hábil ni liberación de retenidos

	ene-13		feb-13		mar-13		abr-13		may-13		jun-13		1° SAC-13	
	Fecha	Importe	Fecha	Importe	Fecha	Importe	Fecha	Importe	Fecha	Importe	Fecha	Importe	Fecha	Importe
1°	01/02/2013	\$ 35.863.860,66	01/03/2013	\$ 36.955.663,30	27/03/2013	\$ 25.084.568,35	30/04/2013	\$ 26.732.121,93	31/05/2013	\$ 29.861.748,30	01/07/2013	\$ 30.065.238,57	04/07/2013	\$ 150.913,99
2°	08/02/2013	\$ 10.045.879,24	15/03/2013	\$ 11.184.667,57	12/04/2013	\$ 19.120.852,41	14/05/2013	\$ 27.342.177,05	12/06/2013	\$ 21.919.737,45	11/07/2013	\$ 18.327.748,85	25/07/2013	\$ 31.085.511,14
3°	19/02/2013	\$ 11.052.175,19	21/03/2013	\$ 10.843.368,62	22/04/2013	\$ 11.349.492,62	21/05/2013	\$ 10.189.264,55	19/06/2013	\$ 11.801.582,80	18/07/2013	\$ 19.856.361,08		
4°					26/04/2013	\$ 4.297.680,21								

	jul-13		ago-13		sep-13		oct-13		nov-13		dic-13		2° SAC-13	
	Fecha	Importe	Fecha	Importe	Fecha	Importe	Fecha	Importe	Fecha	Importe	Fecha	Importe	Fecha	Importe
1°	05/08/2013	\$ 29.818.199,67	05/09/2013	\$ 39.770.399,59	04/10/2013	\$ 41.538.573,01	05/11/2013	\$ 40.292.583,80	06/12/2013	\$ 38.596.028,72	06/01/2014	\$ 28.137.336,95	23/12/2013	\$ 9.008.293,51
2°	16/08/2013	\$ 12.804.887,93	19/09/2013	\$ 31.459.501,21	18/10/2013	\$ 21.872.048,10	21/11/2013	\$ 30.452.489,74	16/12/2013	\$ 8.932.991,82	09/01/2014	\$ 9.302.398,37	21/01/2014	\$ 7.267.692,49
3°	21/08/2013	\$ 26.675.583,67			23/10/2013	\$ 9.230.320,18			19/12/2013	\$ 31.652.242,05	10/01/2014	\$ 12.746.653,83	24/01/2014	\$ 20.264.234,81
											17/01/2014	\$ 14.176.054,18		
											21/01/2014	\$ 13.755.623,50		


	ene-14		feb-14		mar-14		abr-14		may-14		jun-14		1° SAC-14	
	Fecha	Importe	Fecha	Importe	Fecha	Importe	Fecha	Importe	Fecha	Importe	Fecha	Importe	Fecha	Importe
1°	06/02/2014	\$ 25.366.280,70	05/03/2014	\$ 35.770.270,61	03/04/2015	\$ 46.333.783,86	08/05/2015	\$ 38.122.043,60	30/05/2015	\$ 47.765.282,00	03/07/2015	\$ 49.050.210,10	18/06/2015	\$ 16.061.669,52
2°	07/02/2014	\$ 9.010.189,15	14/03/2014	\$ 27.792.687,30	15/04/2015	\$ 34.217.913,56	09/05/2015	\$ 9.711.430,99	12/06/2015	\$ 46.615.540,74	11/07/2015	\$ 21.116.723,26	25/07/2015	\$ 28.362.465,99
3°	14/02/2014	\$ 16.971.917,60	20/03/2014	\$ 17.272.178,79			15/05/2015	\$ 39.145.471,16			18/05/2015	\$ 23.371.609,57		
4°	19/02/2014	\$ 25.226.123,89												

	jul-14		ago-14		sep-14		oct-14		nov-14		dic-14		2° SAC-14	
	Fecha	Importe	Fecha	Importe	Fecha	Importe	Fecha	Importe	Fecha	Importe	Fecha	Importe	Fecha	Importe
1°	06/08/2015	\$ 51.947.554,15	05/09/2015	\$ 53.708.477,71	06/10/2015	\$ 54.131.396,09	07/11/2015	\$ 58.793.428,23	05/12/2015	\$ 58.244.203,91	09/01/2015	\$ 61.717.401,23	29/12/2015	\$ 12.984.545,54
2°	21/08/2015	\$ 48.088.782,51	19/09/2015	\$ 46.773.799,43	17/01/2015	\$ 52.363.058,42	19/11/2015	\$ 51.905.769,82	19/12/2015	\$ 52.108.079,79	20/01/2015	\$ 52.058.491,44	23/01/2015	\$ 19.348.331,44
3°													30/01/2015	\$ 11.050.420,07
4°													20/02/2015	\$ 11.194.011,36

	ene-15		feb-15		mar-15		abr-15		may-15		jun-15		1° SAC-15	
	Fecha	Importe	Fecha	Importe	Fecha	Importe	Fecha	Importe	Fecha	Importe	Fecha	Importe	Fecha	Importe
1°	05/02/2015	\$ 62.573.489,60	06/03/2015	\$ 25.173.517,55	10/04/2015	\$ 48.913.763,08	08/05/2015	\$ 55.078.710,26	08/06/2015	\$ 34.125.507,46	08/07/2015	\$ 37.469.171,73	20/07/2015	\$ 62.274.960,98
2°	20/02/2015	\$ 35.074.917,14	19/03/2015	\$ 47.678.703,50	13/04/2015	\$ 28.352.972,27	15/05/2015	\$ 27.407.276,01	15/06/2015	\$ 35.961.831,96	15/07/2015	\$ 39.310.731,72	29/07/2015	\$ 2.979.997,71
3°			25/03/2015	\$ 9.295.207,59	17/04/2015	\$ 37.808.394,21	21/05/2015	\$ 37.029.113,93	22/06/2015	\$ 32.109.298,69	23/07/2015	\$ 21.456.431,21		
4°			09/04/2015	\$ 38.453.572,97	24/04/2015	\$ 5.383.501,51	29/05/2015	\$ 14.193.057,85	29/06/2015	\$ 29.528.266,79	29/07/2015	\$ 19.410.125,54		
5°									01/07/2015	\$ 1.764.516,62				
6°									03/07/2015	\$ 1.644.002,77				


	jul-15		ago-15		sep-15		oct-15		nov-15		dic-15		2° SAC-15	
	Fecha	Importe	Fecha	Importe	Fecha	Importe	Fecha	Importe	Fecha	Importe	Fecha	Importe	Fecha	Importe
1°	07/08/2017	\$ 17.766.842,05	09/09/2017	\$ 8.990.321,84	08/10/2017	\$ 13.780.745,59	05/11/2017	\$ 10.639.670,06	9-10-11/12/17	\$ 7.493.577,17	08/01/2017	\$ 8.973.512,01	06/01/2017	\$ 80.933.568,83
2°	14/08/2017	\$ 39.501.057,99	16/09/2017	\$ 20.935.556,64	16/10/2017	\$ 35.878.085,83	12/11/2017	\$ 17.137.460,36	15/12/2017	\$ 33.519.548,76	12/01/2017	\$ 19.781.195,86		
3°	21/08/2017	\$ 20.506.281,60	23/09/2017	\$ 25.954.317,04	22/10/2017	\$ 28.042.425,78	17/11/2017	\$ 19.767.757,03	21/12/2017	\$ 92.267.813,99	15/01/2017	\$ 83.602.927,67		
4°	28/08/2017	\$ 40.892.599,67	25/09/2017	\$ 4.113.994,13	28/10/2017	\$ 40.170.102,81	23/11/2017	\$ 36.456.470,66	28/12/2017	\$ 31.352.896,64	21/01/2017	\$ 16.134.450,12		
5°	09/09/2017	\$ 27.953.615,35	29/09/2017	\$ 42.213.117,75	09/11/2017	\$ 34.185.484,40	01/12/2017	\$ 34.243.949,06			27/01/2017	\$ 28.978.516,86		
6°			02/10/2017	\$ 12.271.492,91			09/12/2017	\$ 41.243.511,75			29/01/2017	\$ 12.061.562,80		
7°			08/10/2017	\$ 39.036.496,07										

Rubén Alberto Escobar
 Presidente
 C.P.S.P.I.F.



Diego Maximiliano
 Tesorero
 CPSRTF




Rubén Alberto BAHNTJE
Presidente
C.P.S.T.F.



Provincia de Tierra del Fuego, Antártida
e Islas del Atlántico Sur

CAJA DE PREVISIÓN SOCIAL

C.P.S.P.T.F.

07 DIC 2017

Presidencia



"2017 – Año de las Energías Renovables"

Informe N° 007467 /17
Dirección General Previsional

Cde. Resolución CPSPTF 0045/17

USHUAIA, 07 DIC. 2017

PRESIDENCIA

Me dirijo a usted en el marco de la Resolución de Directorio CPSPTF N° 0045/2017 y teniendo en cuenta las misiones y funciones de este estamento establecidas según Resolución de Directorio CPSPTF N° 0004/2017, a los fines de elevar informes solicitados y generados por las áreas técnicas del Organismo con el objeto de poner en conocimiento la situación del Organismo a nivel previsional, a saber:

- Informe N° 0060/2017 de la Dirección General Previsional sobre motivos de demora en la determinación definitiva de las prestaciones concedidas.
- Nota N° 100/2017 del Departamento Altas y Control de Beneficios sobre cantidad de altas por todo tipo de prestaciones desde Enero/2017 a Octubre/2017.
- Nota N° 054/2017 del Departamento Inspección Previsional sobre cantidad de solicitudes de beneficios en trámite al 30/10/17.
- Nota N° 302/2017 de la Coordinación Jurídico Previsional sobre cantidad de solicitudes de beneficios en instancia judicial.
- Informe N° 0701/2017 de la Dirección General Previsional sobre proyección plurianual (2018/2020) respecto a la cantidad de beneficios a otorgar por parte de este Organismo.
- Listado de altas desde Enero/2015 a Octubre/2017.
- Listado de beneficios concedidos sin renuncia a Noviembre/2017.
- Listado de haberes provisorios a Noviembre/2017.

Teniendo en cuenta los informes enunciados y del análisis de los mismos, surgen principalmente las siguientes situaciones que merecen a entender de este estamento, vuestro estudio y de quien corresponda:

- El artículo 18° de nuestra Ley magna sobre compensación de exceso de edad por falta de años de servicios con aportes, se continúa aplicando de manera sustancial en el otorgamiento de beneficios otorgados por nuestro Organismo. Esto en virtud que el mismo se emplea –por motivos de legalidad- a partir de los años exigidos al momento de efectuarse el correspondiente cómputo y no desde la edad de base de nuestro actual régimen (60 años), generando de esta manera que continúen acrecentándose la cantidad de beneficiarios a los cuales se les conceden beneficios con menor cantidad de años de servicios con aportes que los requeridos y propiciando por ende el desfinanciamiento del Organismo a costa del otorgamiento de prestaciones a afiliados que a priori no se encontrarían en todos los casos afectados por la contingencia de la vejez.
- La cantidad de beneficios dados de alta en el año 2015 fue de 566 y en el año 2016 (con las últimas modificaciones vigentes) fue de 604, datos que no hacen más que mostrar que la cantidad de beneficios otorgados no merma y si bien los datos del año 2017 llegan a 330 beneficios dados de alta hasta Octubre del corriente, teniendo en cuenta la cantidad de beneficios concedidos sin dar de alta por falta de renuncia que asciende a 172 afiliados, puede observarse que dicha cantidad no presenta disminución sustancial con el correr del tiempo hasta el momento (destacando que una de las causas más importantes que generan la falta de presentación de la renuncia, es la espera de la finalización de las medidas de emergencia aplicadas en pasividad), lo cual procedería a partir del 09/01/18.

Las Islas Malvinas, Georgias y Sandwich del Sur, son y serán Argentinas

Rubén Alberto BAHNTJE
Presidente
C.P.S.P.T.F.



- La cantidad de beneficiarios que actualmente perciben haberes provisorios es de 241, de los cuales 178 se encuentran sin determinación del haber definitivo y 63 poseen el haber determinado (percibiendo provisoriamente el 95% del mismo), pero encontrándose en proceso de control. Esta situación a principio de año era alarmante, llegando a tener como provisorios sin determinar haber definitivo a más de 400 beneficiarios, comenzando a regularizarse a través del expediente de este Organismo N° 0050/2017 mediante el cual se generó un nuevo procedimiento para determinar el haber a través del establecimiento de índices sectoriales por categoría que suplantaron la forma manual con la que se venía trabajando sin generar diferencias significativas. Si bien con este nuevo mecanismo se aligeraron notablemente los tiempos para las determinaciones, al momento, teniendo en cuenta la complejidad de la realización de dichos índices debido a la especificidad de los mismos al reducirlo al análisis de cada categoría, solo se ha podido establecer los coeficientes de los escalafones Secos, Docentes y Municipios de Río Grande y Ushuaia, por lo que la normalización total de la determinación del haber sigue en proceso.

Surge de lo hasta aquí expresado con meridiana claridad a entender de esta Dirección General, la necesidad de realizar un análisis minucioso a fin de generar herramientas que den por cierta la sustentabilidad de nuestro Sistema Previsional para los actuales y futuros beneficiarios del Organismo, observándose claramente y primordialmente a nivel previsional, la falta del establecimiento de instrumentos que garanticen el otorgamiento de los beneficios merituando la edad de existencia de la contingencia vejez y el pago del 82% móvil para quienes cumplan los requisitos de base del sistema especialmente los aportes a la Caja, generando asimismo normativas que manteniendo los actuales beneficios, permitan la agilización en la determinación del haber inicial.

Por lo expuesto, se eleva el presente a su consideración.



Fabian A. RECABAL ANDRADE
Director Gral. Previsional
CPSPTF



Provincia de Tierra del Fuego, Antártida
e Islas del Atlántico Sur

CAJA DE PREVISIÓN SOCIAL

COPIA FIEL
DEL ORIGINAL

Carolina S. FEBREYRA
Aux. Adm. Dir. Gral. Previsional
C.P.S.P.T.F.



"2017 - Año de las Energías Renovables"

Informe 0060 /17
Dirección General Previsional

USHUAIA, 14 de Mayo 2017

COORDINACIÓN ASUNTOS JURÍDICOS PREVISIONALES

Vienen a esta Dirección General las actuaciones del expediente de marras, para su informe en cuanto a la Manda Judicial sobre AMPARO POR MORA a los efectos realizar un análisis circunstanciado de los procedimientos aplicados en el expediente en relación a la Determinación del Haber, para su posterior respuesta al Poder Judicial por vuestra parte.

En este sentido, y ampliando el informe del Departamento Determinación de Prestaciones, es necesario realizar un análisis de la coyuntura provincial que generó modificaciones y/o trastornos en los procedimientos internos normales del Organismo. Principalmente podemos encuadrar a estas entre las siguientes:

- Proceso de normalización en curso del pago de los haberes previsionales.
- Modificación de la Ley Provincial 561 a través de la Ley 1076.
- Plazo de puesta en vigencia de la Ley Provincial 1076.
- Sanción de la Ley Provincial 1068 de Emergencia en el Sistema de Seguridad Social.

A lo largo de los últimos años de existencia del ex-IPAUSS como es de público conocimiento, existía plena incertidumbre en el pago de haberes a los beneficiarios pasivos llegando a depositarse por ejemplo (tal como surge de la Disposición de Presidencia IPAUSS N° 743/2015) el último tramo de las prestaciones de Octubre/15 recién el 09/12/15 Esto a su vez generaba en quienes obtenían el beneficio jubilatorio, la no presentación de la renuncia a su cargo en actividad debido a dicha situación de inseguridad económica futura. Esta coyuntura produjo que durante los años 2014 y 2015 se formara un cúmulo inusual de beneficios otorgados sin renuncia presentada por parte del beneficiario. A partir del año 2016, se comenzó un proceso de regularización del pago que comenzó el 04/02/16 con la Disposición de Presidencia IPAUSS N° 077/2016, a través de la cual se estableció un cronograma de pagos que daba cumplimiento al depósito del mes anterior dentro del mes en curso y que si bien no está al día normalizado, los beneficiarios pasivos perciben hoy sus haberes cronológicamente en los mismos períodos y antes del 15° día hábil (ver Disposición de Presidencia IPAUSS N° 689/2016 de fecha 08/06/16). Como consecuencia de este proceso, quienes no presentaban su renuncia por esta situación de falta de previsibilidad del cobro de sus prestaciones, lo comenzaron a hacer sumándose a aquellas que normalmente lo realizaban, generando el consecuente atraso por este incremento en la presentación normal y habitual de tramitaciones de determinación del haber.

Asimismo, producto de la modificación de la Ley Provincial 561, principalmente en su artículo 43° que anteriormente establecía como forma de determinar el haber "... el equivalente al ochenta y dos por ciento (82%) de la remuneración actualizada mensual y total sujeta al pago de aportes y contribuciones correspondientes al mejor cargo, categoría o función, desempeñado por el causante dentro de las Administraciones indicadas en el régimen, durante un término de veinticuatro (24) meses consecutivos del período de diez (10) años inmediatos anteriores al cese ..." y fue modificado por "... la cantidad de meses en que el beneficiario hubiere laborado en cada una de dichas categorías, cargos o funciones, en los respectivos escalafones, hasta totalizar los ciento veinte (120) meses ...", se generó una quintuplicación de los procesos necesarios tendientes a determinar los haberes definitivos de los beneficiarios con su también consecuente nuevo atraso en las determinaciones por este incremento en la cantidad de trabajo necesario para cada expediente. Es dable destacar que en cumplimiento con la normativa provincial y no existiendo reglamentación al respecto que fije un mecanismo que de cumplimiento al espíritu de la ley y que a su vez sea eficiente

Las Islas Malvinas, Georgias y Sandwich del Sur, son y serán Argentinas

Rubén Alberto GALINTI
Presidente
C.P.S.P.T.F.



Provincia de Tierra del Fuego, Antártida
e Islas del Atlántico Sur

CAJA DE PREVISIÓN SOCIAL

COPIA FIEL
DEL ORIGINAL

CAROLINA S. FERREYRA
Aux. Adm. Dir. Gral. Previsional
C.P.S.P.T.F.



"2017 - Año de las Energías Renovables"

y no perjudique al beneficiario por la demora que la propia interpretación textual genera; a fin de determinar el haber se analizan individualmente en cada beneficiario, cada recibo de sueldo mensual y a su vez cada ítem del recibo mencionado convirtiéndose en un trabajo cuasi artesanal que si bien se encuentra en proceso de sistematización integral, al momento no se ha finalizado con la aplicación del nuevo sistema informático integral integrado.

Luego de sancionada esta modificación expresada en el párrafo anterior por la Legislatura de la Provincia el 09/01/16 y habiendo sido vetado uno de sus artículos por parte del Poder Ejecutivo Provincial, se propicio un lapso que abarcó hasta su publicación en el boletín Oficial el 24/02/16, en el cual ante el cambio de normativa y la posibilidad de verse afectados los afiliados en cuanto al mantenimiento de sus beneficios y/o la merma en su determinación del haber, aquellos que ya poseían el beneficio concedido hicieron efectiva su renuncia generando de esta manera un incremento extraordinario en la cantidad de tramitaciones de alta del haber provisorio y definitivo, que aumentaron aún más las demoras que ya existían previamente por los motivos ya esgrimidos.


Por último y no menos importante, a través de la sanción de la Ley Provincial 1068 de Emergencia en el Sistema de Seguridad Social y decretos provinciales del mismo tenor, se implementaron herramientas de recaudación excepcionales como los aportes solidarios previsionales, que generaron diferentes trabajos adicionales en el área de Haberes del Organismo, direccionados a establecer diferentes procedimientos internos en cumplimiento de la mencionada Ley, sumándose a esto, la imposibilidad que la propia normativa provincial expresaba sobre incorporación de nuevo personal, realización de servicios extraordinarios, etc.


En virtud de lo hasta aquí expuesto, claramente se deducen los grandes inconvenientes derivados de factores externos que afectaron el normal funcionamiento del Organismo y en particular del área de Haberes que derivaron en el actual atraso en las tramitaciones en cuestión y la consecuente demora en la determinación definitiva de los haberes de los nuevos beneficiarios.

Cabe aclarar que no existe actualmente normativa referente a los plazos que este Ente posee para determinar el haber definitivo de sus beneficiarios. Si existían plazos para el otorgamiento del haber provisorio en la redacción de la Ley 561 previa a las últimas modificaciones que, si bien el nuevo plexo normativo eliminó, nuestra Caja mantuvo por Disposición de Presidencia N° 293/2016, a través de la cual dentro del plazo de sesenta (60) días se debe comenzar a abonar el 60% del haber determinado, lapso que actualmente se cumple para todas las tramitaciones, destacando que ese 60% que actualmente se comienza a pagar provisoriamente antes de los 60 días, representa en promedio en las nuevas determinaciones de agentes de carrera, un 14% menos que el haber que finalmente se determina.

Por último, y debido a las situaciones hasta aquí descritas, el 17/01/17 desde esta Dirección General se caratuló el expediente N° 050/2017 sobre "MODIFICACION PORCENTAJE DE HABERES PROVISORIOS", a través del cual está proponiendo un aumento en el haber provisorio y una nueva forma de determinación del haber que agilizará los procedimientos para dichas altas.

Por lo expuesto se giran los actuados a su consideración.


Fabian Mecabal
Director General Previsional
C.P.S.P.T.F.


Rubén Alberto BAHNTJE
Presidente
C.P.S.P.T.F.



Provincia de Tierra del Fuego, Antártida
e Islas del Atlántico Sur
CAJA DE PREVISIÓN SOCIAL

COPIA FIEL
DEL ORIGINAL

Carolina S. FERREYRA
Aux. Adm. Dir. Gral. Previsional
C.P.S.P.T.F.



"2017 – Año de las Energías Renovables"

Informe N° 00701/17
Dirección General Previsional

Cde. Acta Directorio N° 002117

USHUAIA, 13 NOV. 2017

CONTADURIA GENERAL

Me dirijo a usted en respuesta a lo solicitado en el Acta del corresponde sobre "... solicitar informes a ..." en referencia a "... cantidad beneficios de concesión de jubilaciones en trámite, cantidad de altas mensuales, cantidad de jubilaciones suspendidas por diferentes motivos, cantidad de beneficios jubilatorios en instancia jurídica ...", adjuntando los informes correspondientes de las diferentes áreas técnicas, a saber:

- Nota N° 100/2017 del Departamento Altas y Control de Beneficios
- Nota N° 054/2017 del Departamento Inspección Previsional
- Nota N° 302/2017 de la Coordinación Jurídico Previsional

No obstante lo expresado en dichas notas y entendiendo que la información solicitada responde a la necesidad de proyectar el presupuesto plurianual correspondiente a los años 2018/2020, sería más acertado a entender de este estamento, además de la utilización de la información previsional del último tiempo, sumarle las pesquisas generadas de los datos de los trabajadores en actividad.

La información adjunta es un relevamiento empírico de lo sucedido a nivel previsional en el último tiempo sin embargo, no tiene en cuenta los hechos acontecidos en actividad que –en Seguridad Social– tienen repercusiones posteriores a mediano o largo plazo.

En este sentido no podemos dejar de mencionar cuestiones como el llamado "megapase" provincial y municipal del año 2.005 o la última modificación del régimen del año 2.016, que además de modificar las variables previsionales, en este último caso, se marcaron pautas temporales que generan cambios continuos en los requisitos para el acceso a nuestra prestaciones.

Lo expresado en el último párrafo rompe con la posibilidad de darle suficiente veracidad a la utilización de los datos anteriores para proyectar el futuro ya que quiebra con la regularidad de los parámetros con los que venía funcionando nuestro Organismo previsional. Reitero, los hechos acontecidos en la actividad –en Seguridad Social– tienen repercusiones posteriores a mediano y largo plazo, y esos efectos impactan en las mediciones para los años próximos.

Teniendo en cuenta lo hasta aquí informado, desde esta Dirección General utilizando la información surgida de nuestro propio sistema sobre nómina de afiliados activos (fecha de nacimiento, sexo y fecha de ingreso a la Administración Pública) actualizada a Abril/2016, se procedió a estimar la cantidad anual de futuros beneficiarios que cumplirían con los requisitos para acceder a las prestaciones que otorga nuestro Ente entre los años 2018/2020.

Es necesario aclarar previo a la lectura de los datos resultantes, las siguientes consideraciones:

- La nómina de afiliados activos registrados en nuestro sistema a Abril/2016 fue de 15.155 personas.

Las Islas Malvinas, Georgias y Sandwich del Sur, son y serán Argentinas

Rubén Alberto BAHNTJE
Presidente
C.P.S.P.T.F.



Provincia de Tierra del Fuego, Antártida
e Islas del Atlántico Sur
CAJA DE PREVISIÓN SOCIAL

**COPIA FIEL
DEL ORIGINAL**

Carolina S. FERRE
Aux. Adm. Dir. Gral. Previsional
C.P.S.P.T.F.



"2017 - Año de las Energías Renovables"


- La cantidad de aportantes según Declaraciones Juradas de los empleadores a Abril/2016 fue de 19.866 personas, computando la diferencia entre estas y la nómina registrada en forma proporcional.
- Para esta proyección, se utilizaron las siguientes variables:
 - Edad de los aportantes activos (utilizando la fecha de nacimiento).
 - Cantidad de años de servicios con aportes a la Caja de los trabajadores activos (utilizando la fecha de ingreso).
 - Requisitos de edad y servicios de la Jubilación Ordinaria, Jubilación Docente y Jubilación por Edad Avanzada del Régimen Jubilatorio Provincial (por ser los más representativos) discriminados por género y escala de aumento de requisitos correspondiente.
- El requisito de cantidad de servicios con aportes a otros Organismo Previsionales, si bien es una variable, al no poseer este dato en actividad, se mantuvo como constante, por lo que se tuvo como cumplido el mismo cuando los demás requisitos también se cumplieran (esto basado en el promedio de edad de acceso a la prestación jubilatoria).


En virtud de lo hasta aquí expuesto, informo cuadro comparativo discriminado por año sobre la cantidad anual de futuros beneficiarios que cumplirían con los requisitos para acceder a las prestaciones que otorga nuestro Ente. Estos datos anuales divididos por tipo de prestación (Jubilación Ordinaria, Jubilación Docente y Edad Avanzada) y su correspondiente totalización, a saber:


PROYECCION DE AUMENTO DE BENEFICIARIOS POR AÑO

AÑO	JUB. ORD. + DOC.	EDAD AVANZADA	TOTAL
2018	408	144	552
2019	203	164	367
2020	406	159	565

Por último, solo ampliar que a los efectos presupuestarios, para el caso de la Jubilación Ordinaria y Docente el haber se calcula en base al 82% de las remuneraciones correspondientes y en el caso de Edad Avanzada sobre el 50%.


Fabian Recabal
Director General Previsional
C.P.S.P.T.F.


Recibido 
C.P. María Elena JIMENEZ
Contadora General
C.P.S.P.T.F.
13/11/2017


Rubén Alberto BAHN
Presidente
C.P.S.P.T.F.



COPIA FIEL
DEL ORIGINAL

Carolina S. FERRELLA
Aux. Adm. Dir. Gral. Previsión
C.P.S.P.T.F.



Nota Nº 100 / 2017
Letra D.A.C.B – C.P.S.P.F

USHUAIA, 27 de Octubre del 2017.-

Dirección General:

En virtud de lo solicitado por esa Dirección en Nota 375/17, se eleva el siguiente informe, a fin de dar respuesta a lo requerido:

	ALTAS	SUSPENDIDOS
01/17	41	7
02/17	46	15
03/17	39	7
04/17	20	10
05/17	53	8
06/17	20	3
07/17	34	7
08/17	36	10
09/17	25	15
10/17	31	12
11/17	-	-
12/17	-	-
Total	345	94

Sin más, saludo a Ud. muy atentamente.


Marisa CORDOBA
Jefa Dpto. Altas y
Control de Beneficios
C.P.S.P.T.F.

Las Islas Malvinas, Georgias y Sandwich del Sur, son y serán Argentinas

Rubén Alberto BAHNTE
Presidente
C.P.S.P.T.F.

COPIA FIEL
DEL ORIGINAL

Carolina S. FERNANDEZ
Aux. Adm. Dir. Gral. Previsión
C.P.S.P.T.F.



CPSI

CAJA DE PREVISIÓN SOCIAL

NOTA N°: 54/2017.-
Departamento Inspección-

Ushuaia, 30 de Octubre de 2017.-

Director General Previsional

Sr. RECABAL, Fabián

S _____ / _____ D.

Por intermedio de la presente, tengo el agrado de dirigirme a Ud. a los efectos de dar respuesta a su Nota N°372/17 mediante la cuál solicita se informe ella cantidad de trámites de solicitud de beneficios jubilatorios en curso al día de la fecha, detallo a continuación los expedientes que se encuentran en este departamento y en la División Inicio y Verificación a cargo de la que suscribe:

DEPARTAMENTO INSPECCIÓN:

* Al día de la fecha hay CIENTO TRES (103) expedientes en el área, de los cuáles:

- DIECINUEVE (19) se encuentran esperando documentación de los titulares, apoderados y/o organismos empleadores.

- OCHENTA Y CUATRO (84) se encuentran para ser verificados.


DIVISIÓN INICIO Y VERIFICACIÓN:

* Al día de la fecha hay SETENTA Y OCHO (78) expedientes en el área, de los cuáles:

- VEINTICUATRO (24) ya han sido revisados y notificados de la documentación a presentar para poder dar continuidad a su expediente.

-CINCUENTA Y CUATRO (54) pendientes de revisar y notificar.

Sin otro particular, saludo atentamente.


Lorena S. Saccotte
Jefe Dpto. Inspección Previsional
C.P.S.P.T.F.

"Las Islas Malvinas, Georgias y Sandwich del Sur son y serán Argentinas"



Rubén Alberto BAHNTJE
Presidente
C.P.S.P.T.F.

Nota Nº 302 /2017

Letra. CAJP – CPSPTF

Ushuaia, 30 de octubre de 2017.-

Ref. , Nota D.G.P. Nº 373/17

DIRECCIÓN GENERAL PREVISIONAL.

Me dirijo a Uds. en respuesta a su misiva Nº 373/17, recibida por esta Coordinación en fecha 27/10/2017, con el objeto de brindar la información solicitada, esto es, remitir datos respecto de la cantidad de solicitudes de concesión de beneficios previsionales en instancia judicial.

Con tal cometido, se enumerarán expedientes en trámite ante el Superior Tribunal de Justicia (Secretaría de Demandas Originarias) con detalle de carátula, pretensión del actor y estado de cada uno de los procesos.

Ellos son,

- "ARAYA, Miguel Ángel c/ IPAUSS s/ Contencioso Administrativo" (Expte. Nº 3176/2015). El actor incoa acción solicita reconocimiento de **jubilación ordinaria**, pidiendo se computen servicios honorarios no documentados en debida forma. El Tribunal rechazó la demanda en sentencia que aún no se encuentra firme, toda vez que se encuentra vigente el plazo a los fines de la interposición de un eventual Recurso Extraordinario Federal.

- "TILLOUS, Alicia c/ IPAUSS s/ Contencioso Administrativo" (Expte. Nº 3227/2016). El objeto de la demanda es la concesión del beneficio de **jubilación ordinaria**, y el pago retroactivo al año 2013, en que inició el trámite administrativo. El último acto procesal registrado en el proceso fue la presentación de alegatos.

Las Islas Malvinas, Georgias, Sandwich del Sur son y serán Argentinos

requisitos para acceder a las prestaciones que otorga nuestro Ente entre los años 2018/2020.

Es necesario aclarar previo a la lectura de los datos resultantes, las siguientes consideraciones:

- La nómina de afiliados activos registrados en nuestro sistema a Abril/2016 fue de 15.155 personas.

Las Islas Malvinas, Georgias y Sandwich del Sur, son y serán Argentinas

Rubén Alberto BAHNTJE
Presidente
C.P.S.P.T.F.

• "ZINGONI, Ana María del Rosario c/ IPAUSS s/ Contencioso Administrativo" (Expte. N° 3277/2016). La pretensión es la concesión de un beneficio de **pensión directa** en carácter de viuda, dado el fallecimiento de un afiliado que no se encontraba en actividad al momento del deceso. Existe sentencia denegatoria emanada del STJ y rechazo del REF interpuesto por la actora, pero aún no se encuentra vencido el plazo para que se llegue en queja a la Corte Suprema de Justicia de la Nación.

• "CAMPOS, María del Carmen c/ IPAUSS s/ Contencioso Administrativo" (Expte. N° 3390/2016). La actora pretende la conversión de su beneficio de jubilación por edad avanzada en **jubilación ordinaria**. El expediente se encuentra en estado de dictar sentencia.

• "TILLERÍA, Ivon Elizabeth c/ IPAUSS s/ Contencioso Administrativo" (Expte. N° 3403/2016). Motiva el procedimiento la solicitud del reconocimiento del beneficio jubilatorio contemplado en el art. 21 inc. b) de la Ley 561 (**veinticinco inviernos**). El trámite se encuentra al aguardo de sentencia.


• "RODRÍGUEZ, María Laura c/ IPAUSS s/ Contencioso Administrativo" (Expte. N° 3347/2016). La demanda gira en torno a la pretensión de reconocimiento de **jubilación por invalidez**. Se presentaron los correspondientes alegatos.

• "GARCÍA DOCAMPO, Mario c/ CPSPTF s/ Contencioso Administrativo" (Expte. N° 3516/2017). El actor solicita el reconocimiento de **jubilación ordinaria**, y el cómputo de servicios militares como aportados a este organismo provincial. El proceso se encuentra a prueba.

• "GONZÁLEZ AMARILLA, Norma Beatriz c/ CPSPTF s/ Contencioso Administrativo" (Expte. N° 3523/2017). Se pretende la concesión del beneficio de **pensión directa**. El último acto registrado es la contestación de demanda por parte de la Caja.

• "FRATE, Roberto Anibal c/ CPSPTF s/ Contencioso Administrativo" (Expte.

Las Islas Malvinas, Georgias, Sandwich del Sur son y serán Argentinas


Rubén Alberto BARANTJE
Presidente
C.P.S.P.T.F.

Nº 3482/2017). El objeto de la demanda radica en el reconocimiento de **jubilación ordinaria** en los términos del art. 21 (Ley 1076). El proceso se encuentra abierto a prueba.

- **"MERCADO, José Luis c/ CPSPTF s/ Contencioso Administrativo"** (Expte. Nº 3480/2017). El actor pretende la concesión de jubilación ordinaria en los términos del art. 21 inc. b) de la Ley 561 (**veinticinco inviernos**). Se encuentra en la etapa probatoria.

- **"FRATI, Néstor Gabriel c/ CPSPTF s/ Contencioso Administrativo"** (Expte. Nº 3532/2017). El actor persigue el reconocimiento del beneficio previsional previsto en el art. 21 inc. a) de la Ley 561 (**jubilación ordinaria**).

Por su parte, hemos sido intimados a acompañar los siguientes expedientes administrativos en original, previendo que próximamente seremos notificados del traslado de la demanda.

- **"TELLO, Lautaro Manuel S/ RECARATULAICÓN PENSIÓN DIRECTA"** (Expte. Previsional Nº 4505/1991, originariamente caratulado "Tello, Lautaro Manuel – Tello, Joel Inti s/ Pensión Directa (Suc. PEREYRA SILVIA ESTHER)").

- **"PALACIOS, María Angélica B. S/ JUBILACIÓN ORDINARIA PARA PERSONAL DOCENTE LEY 561 ART. 35 INC. A"** (Expte. Previsional Nº 3501/2012).

- **"YANICELLI, Silvia Josefina S/ JUB. ORD. LEY 561 ART. 18-21 INC. A"** (Expte. Previsional Nº 4677/2015, con sus respectivos expedientes de reconocimiento de servicios en manos de ANSeS, numerados en este organismo con los Nº 3152/2016 y 4828/2015).

- **"BRAVO, Marcelo Daniel s/ J.O. LEY 561 ART. 21 INC. B (por insistencia)"** (Expte. Previsional Nº 5044/2015).

- **"GALLARDO, Ariel José s/ J.O. LEY 561 ART. 21 INC. B"** (Expte. Previsional Nº 1245/2014, y su respectivo expediente de reconocimiento de servicios

Las Islas Malvinas, Georgias, Sandwich del Sur son y serán Argentinas

requisitos para acceder a las prestaciones que otorga nuestro Ente entre los años 2018/2020.

Es necesario aclarar previo a la lectura de los datos resultantes, las siguientes consideraciones:

- La nómina de afiliados activos registrados en nuestro sistema a Abril/2016 fue de 15.155 personas.

Las Islas Malvinas, Georgias y Sandwich del Sur, son y serán Argentinas

Rubén Alberto BAHNTE
Presidente
C.P.S.P.T.F.

expedido por ANSeS, numerado en este organismo con el 1879/2012).

• **ALDERETE GALLARDO, Jaime Iván s/ Jubilación Ordinaria Ley 561 Art. 21 Inc. A (por insistencia)** (Expte. Previsional Nº 6140/2015, y su respectivo expediente de reconocimiento de servicios expedido por ANSeS, numerado en este organismo con el 0886/2016).

• **"ADANTO, Segundo Antonio s/ Jubilación Ordinaria Ley 561 Art. 21 Inc. B"** (Expte. Previsional Nº 5156/2015 y su respectivo expediente de reconocimiento de servicios expedido por ANSeS, numerado en este organismo con el 5287/2015).

• **"DOMINGUEZ, Nancy Elvira s/ Jub. Ord. Ley 561 Art. 21 Inc. B"** (Expte. Previsional Nº 5463/2015 y su respectivo expediente de reconocimiento de servicios expedido por ANSeS, numerado en este organismo con el 7537/2015).

• **"BALLESTER BIDAU, Fernando s/ Jub. Ord. Ley 561 Art. 21 Inc. B"** (Expte. Previsional Nº 6520/2015 y su respectivo expediente de reconocimiento de servicios expedido por ANSeS, numerado en este organismo con el 4760/2015).

Los procesos descriptos resultan todos de cuantos tenemos conocimiento se encuentran en trámite en sede judicial, cuyos fallos pueden eventualmente hacer lugar al reconocimiento de un beneficio.

Este servicio jurídico queda a disposición por cualquier consulta.

CPSPITF
CV

o. Florencia del BAGNO
Coordinadora
Coord. Jurídicos Previsionales
C.P.S.P.T.F.

Las Islas Malvinas, Georgias, Sandwich del Sur son y serán Argentinas

Juan Alberto BAHNTJE
Presidente
C.P.S.P.T.F.